

**ACTA DE LA SESIÓN ORDINARIA NÚMERO CUARENTA Y OCHO DE LA COMISIÓN PERMANENTE DE ADMINISTRACIÓN DEL CONSEJO ESTATAL ELECTORAL Y DE PARTICIPACIÓN CIUDADANA REALIZADA EL DÍA 11 DE SEPTIEMBRE DEL AÑO 2017.**

En la ciudad de San Luis Potosí, S.L.P., en la Sala de Juntas del Consejo Estatal Electoral y de Participación Ciudadana, ubicado en Sierra Leona No. 555, Lomas 3ª Sección en esta ciudad capital, siendo las 11:05 Once horas con cinco minutos del día 11 de septiembre del año 2017 (dos mil diecisiete), se reunieron los integrantes de la Comisión Permanente de Administración, en virtud de haber sido convocados a la Sesión Ordinaria por su Presidenta, **Mtra. Laura Elena Fonseca Leal**, conforme al siguiente:

ORDEN DEL DÍA

1. Lista de asistencia y establecimiento del quórum.
2. Aprobación del Orden del Día.
3. Aprobación del acta de la sesión ordinaria de fecha 11/08/2017
4. Informe del Estado de Situación Financiera y del Estado de Resultados correspondiente al mes de agosto de 2017, de acuerdo al artículo 19 del Reglamento Orgánico del Consejo Estatal Electoral y de Participación Ciudadana.
5. Informe del Avance Presupuestal correspondiente al mes de agosto de 2017, de acuerdo al artículo 19 del Reglamento Orgánico del Consejo Estatal Electoral y de Participación Ciudadana.
6. Informe sobre los rendimientos financieros de las cuentas bancarias del Consejo Estatal Electoral y de Participación Ciudadana con corte al 31 de agosto de 2017.
7. Informe mensual de las aportaciones efectuadas al Fideicomiso número 18397, derivado de las sanciones impuestas a los partidos políticos con corte al 31 de agosto de 2017.
8. Presentación, discusión y en su caso aprobación del artículo 13 del Manual de Remuneraciones de los Trabajadores del Consejo Estatal Electoral y de Participación Ciudadana y sus anexos.
9. Asuntos generales.

## DESARROLLO DEL ORDEN DEL DÍA

**En relación al primer punto del orden del día**, en cuanto al primer punto del orden del día se pasó lista de asistencia encontrándose presentes la Consejera Electoral, Mtra. Laura Elena Fonseca Leal en su carácter de Comisionada Presidente, Mtro. Rodolfo Jorge Aguilar Gallegos, C.P. Claudia Josefina Contreras Páez, Lic. Denisse Adriana Porras Guerrero, Mtro. José Martín Fernando Faz Mora, todos ellos en su carácter de Comisionados Electorales, y el Lic. Héctor Avilés Fernández Secretario Técnico suplente, así como el C.P. Daniel Galván Ríos quien actúa como Secretario Técnico propietario, quien declaró que se encontraban presentes la totalidad de los integrantes, declarándose la existencia de quórum, por tal motivo la comisionada presidente declara instalada la sesión y en tal virtud los acuerdos y resoluciones que se tomen serán válidos.

**En lo que corresponde al segundo punto de esta sesión**, el relativo a la aprobación del Orden del Día, se solicitó a los integrantes de la Comisión Permanente de Administración, expresar si tienen alguna observación a lo cual los Consejeros manifestaron no tener ninguna observación, por lo tanto se pasó al siguiente punto del orden del día.

**Respecto al tercer punto del orden del día**, correspondiente a la aprobación del acta de la sesión anterior de fecha 11 de agosto de 2017, una vez que fue previamente circulada y puesta a la consideración de los Consejeros Comisionados, la Mtra. Laura Elena Fonseca Leal, preguntó si existía alguna observación a la misma, a lo que los integrantes de la Comisión comentaron que no tenían ninguna observación al respecto y aprobaron por unanimidad de votos de los Consejeros presentes el acta antes mencionada.

**Respecto al cuarto punto del orden del día**, correspondiente al Informe Financiero del mes de agosto del año 2017, en este punto el Contador Daniel Galván Ríos puso a consideración de los Consejeros Comisionados presentes el Estado Financiero, explicando cada uno de los rubros que lo integran.


**Consejo Estatal Electoral y de Participación Ciudadana**  
**ESTADO DE SAN LUIS POTOSÍ**  
**Estado de Situación Financiera**

Fecha y 08/sep/2017

SUPERVIS

02:03 p.m.

	2017	2016		2017	2016
<b>ACTIVO</b>			<b>PASIVO</b>		
<b>ACTIVO CIRCULANTE</b>	<b>\$67,888,220.35</b>	<b>\$38,222,409.10</b>	<b>PASIVO CIRCULANTE</b>	<b>\$10,653,782.28</b>	<b>\$10,771,112.96</b>
<b>EFFECTIVO Y EQUIVALENTES</b>	<b>\$84,813,332.15</b>	<b>\$35,040,897.45</b>	<b>CUENTAS POR PAGAR A CORTO PLAZO</b>	<b>\$10,653,782.28</b>	<b>\$10,722,146.36</b>
EFFECTIVO	\$0,000.00	\$0.00	SERVICIOS PERSONALES POR PAGAR A CORTO PLAZO	\$4,12,264.98	\$4,137,788.44
BANCOS/TESORERÍA	\$8,208,093.14	\$748,987.73	PROVEEDORES POR PAGAR A CORTO PLAZO	\$74,365.76	\$445,881.07
INVERSIONES TEMPORALES (HASTA 3 MESES)	\$56,595,239.01	\$34,291,909.42	CONTRATISTAS POR OBRAS PÚBLICAS POR PAGAR A	\$1696,443.38	\$2,998,005.47
<b>DERECHOS A RECIBIR EFFECTIVO O EQUIVALENTES</b>	<b>\$3,074,888.20</b>	<b>\$3,181,511.95</b>	TRANSFERENCIAS OTORGADAS POR PAGAR A CORTO	\$4,000,852.48	\$968,712.41
CUENTAS POR COBRAR A CORTO PLAZO	\$2,598,818.00	\$2,598,818.00	RETENCIONES Y CONTRIBUCIONES POR PAGAR A CORTO	\$769,855.98	\$2,149,108.25
DEUDORES DIVERSOS POR COBRAR A CORTO PLAZO	\$347,149.78	\$229,516.36	OTRAS CUENTAS POR PAGAR A CORTO PLAZO	\$0.00	\$24,591.02
DEUDORES POR ANTICIPOS DE LA TESORERÍA A CORTO	\$127,272.74	\$350,000.00	<b>PASIVOS DIFERIDOS A CORTO PLAZO</b>	<b>\$0.00</b>	<b>\$48,966.60</b>
OTROS DERECHOS A RECIBIR EFFECTIVO O	\$1647.68	\$3,177.59	INGRESOS COBRADOS POR ADELANTADO A CORTO	\$0.00	\$48,966.60
<b>Total de Activos Circulantes</b>	<b>\$67,888,220.35</b>	<b>\$38,222,409.10</b>	<b>Total de Pasivos Circulantes</b>	<b>\$10,653,782.28</b>	<b>\$10,771,112.96</b>
<b>ACTIVO NO CIRCULANTE</b>	<b>\$39,689,377.20</b>	<b>\$40,611,295.02</b>	<b>PASIVO NO CIRCULANTE</b>	<b>\$2,088,344.66</b>	<b>\$2,226,471.60</b>
<b>DERECHOS A RECIBIR EFFECTIVO O EQUIVALENTES A</b>	<b>\$26,500.00</b>	<b>\$26,500.00</b>	<b>PROVISIONES A LARGO PLAZO</b>	<b>\$2,088,344.66</b>	<b>\$2,226,471.60</b>
OTROS DERECHOS A RECIBIR EFFECTIVO O	\$25,500.00	\$25,500.00	<b>Total de Pasivos No Circulantes</b>	<b>\$2,088,344.66</b>	<b>\$2,226,471.60</b>
<b>BIENES INMUEBLES, INFRAESTRUCTURA Y</b>	<b>\$37,909,603.68</b>	<b>\$37,909,603.68</b>	<b>Total de Pasivos</b>	<b>\$12,742,126.94</b>	<b>\$12,997,584.56</b>
TERRENOS	\$7,830,405.00	\$7,830,405.00	<b>HACIENDA PÚBLICA/ PATRIMONIO</b>		
EDIFICIOS NO HABITACIONALES	\$27,083,193.49	\$27,083,193.49	<b>HACIENDA PÚBLICA/PATRIMONIO CONTRIBUIDO</b>	<b>\$48,874,824.46</b>	#####
CONSTRUCCIONES EN PROCESO EN BIENES DE DOMINIO	\$2,996,005.17	\$2,996,005.17	<b>APORTACIONES</b>	<b>\$48,874,824.46</b>	#####
<b>BIENES MUEBLES</b>	<b>\$19,587,396.70</b>	<b>\$19,587,396.70</b>	<b>RESULTADOS DEL EJERCICIO (AHORRO/ DESAHORRO)</b>	<b>\$30,930,891.80</b>	<b>\$11,506,313.74</b>
MOBILIARIO Y EQUIPO DE ADMINISTRACIÓN	\$12,273,866.08	\$12,273,866.08	<b>RESULTADOS DE EJERCICIOS ANTERIORES</b>	<b>\$16,029,754.35</b>	<b>\$5,454,981.36</b>
MOBILIARIO Y EQUIPO EDUCACIONAL Y RECREATIVO	\$428,752.09	\$428,752.09	<b>EXCESO O INSUFICIENCIA EN LA ACTUALIZACIÓN</b>	<b>\$0.00</b>	<b>\$0.00</b>
VEHÍCULOS Y EQUIPO DE TRANSPORTE	\$5,415,723.77	\$5,415,723.77	<b>Total Hacienda Pública/Patrimonio</b>	<b>\$94,835,470.61</b>	<b>\$65,836,119.56</b>
MAQUINARIA, OTROS EQUIPOS Y HERRAMIENTAS	\$1,469,054.76	\$1,469,054.76	<b>Total de Pasivo y Hacienda</b>	<b>\$107,577,597.55</b>	<b>\$78,833,704.12</b>
<b>ACTIVOS INTANGIBLES</b>	<b>\$142,922.84</b>	<b>\$142,922.84</b>			
SOFTWARE	\$142,922.84	\$142,922.84			
<b>DEPRECIACIÓN, DETERIORO Y AMORTIZACIÓN</b>	<b>-\$18,017,302.27</b>	<b>-\$17,054,128.18</b>			
DEPRECIACIÓN ACUMULADA DE BIENES MUEBLES	-\$17,826,695.58	-\$16,932,487.86			
AMORTIZACIÓN ACUMULADA DE ACTIVOS INTANGIBLES	-\$190,606.69	-\$121,640.32			
<b>ACTIVOS DIFERIDOS</b>	<b>\$41,336.27</b>	<b>\$0.00</b>			
GASTOS PAGADOS POR ADELANTADO A LARGO PLAZO	\$41,336.27	\$0.00			
<b>Total de Activos No Circulantes</b>	<b>\$39,689,377.20</b>	<b>\$40,611,295.02</b>			
<b>Total de Activos</b>	<b>\$107,577,597.55</b>	<b>\$78,833,704.12</b>			



**Consejo Estatal Electoral y de Participación Ciudadana**  
**ESTADO DE SAN LUIS POTOSÍ**  
**Estados de Resultados**

Usr: SUPERVISOR

	PERIODO		Fecha y p.m.	
	1/ago al 31/ago/2017	%	01/ene al 31/ago/2017	%
<b>INGRESOS Y OTROS BENEFICIOS</b>				
INGRESOS DE GESTIÓN	\$ 1,517,533.47 ₱	10.84 %	\$ 8,245,364.75 ₱	6.77 %
<b>PRODUCTOS DE TIPO CORRIENTE</b>	\$ 1,517,533.47 ₱	10.84 %	\$ 8,245,364.75 ₱	6.77 %
PARTICIPACIONES, APORTACIONES, TRANSFERENCIAS, TRANSFERENCIAS, ASIGNACIONES, SUBSIDIOS Y OTRAS AYUDAS	\$ 13,510,888.26 ₱	96.55 %	\$ 12,155,446.94 ₱	92.21 %
TRANSFERENCIAS INTERNAS Y ASIGNACIONES DEL SECTOR PÚBLICO	\$ 13,510,888.26 ₱	96.55 %	\$ 12,155,446.94 ₱	92.21 %
OTROS INGRESOS Y BENEFICIOS	-\$ 1,038,133.81 ₱	-7.40 %	\$ 1,227,609.88 ₱	100 %
<b>INGRESOS FINANCIEROS</b>	\$ 201614.34 ₱	1.44 %	\$ 1,125,357.04 ₱	0.92 %
INTERESES GANADOS DE VALORES, CRÉDITOS, BONOS Y OTROS	\$ 201614.34 ₱	1.44 %	\$ 1,125,329.54 ₱	0.92 %
OTROS INGRESOS FINANCIEROS	\$ 0.00 ₱	0.00 %	\$ 27.50 ₱	0.00 %
<b>OTROS INGRESOS Y BENEFICIOS VARIOS</b>	-\$ 1,237,813.15 ₱	-8.84 %	\$ 102,252.84 ₱	0.08 %
OTROS INGRESOS Y BENEFICIOS VARIOS	-\$ 1,237,813.15 ₱	-8.84 %	\$ 102,252.84 ₱	0.08 %
<b>Total de Ingresos</b>	<b>\$ 13,992,222.92 ₱</b>	<b>100.00 %</b>	<b>\$ 121,628,421.57 ₱</b>	<b>100.00 %</b>
<b>GASTOS Y OTRAS PÉRDIDAS</b>				
GASTOS DE FUNCIONAMIENTO	\$ 3,504,965.61 ₱	25.04 %	\$ 27,025,932.81 ₱	22.22 %
SERVICIOS PERSONALES	\$ 3,188,778.34 ₱	22.78 %	\$ 24,516,291.98 ₱	20.15 %
<b>MATERIALES Y SUMINISTROS</b>	\$ 47,242.14 ₱	0.33 %	\$ 308,517.81 ₱	0.25 %
<b>SERVICIOS GENERALES</b>	\$ 268,945.13 ₱	1.92 %	\$ 2,201,123.02 ₱	1.80 %
TRANSFERENCIAS, ASIGNACIONES, SUBSIDIOS Y OTRAS TRANSFERENCIAS INTERNAS Y ASIGNACIONES AL SECTOR PÚBLICO	\$ 7,820,033.67 ₱	55.88 %	\$ 62,620,863.00 ₱	51.48 %
PARTICIPACIONES Y APORTACIONES	\$ 0.00 ₱	0.00 %	\$ 0.00 ₱	0.00 %
INTERESES, COMISIONES Y OTROS GASTOS DE LA DEUDA	\$ 0.00 ₱	0.00 %	\$ 0.00 ₱	0.00 %
OTROS GASTOS Y PÉRDIDAS EXTRAORDINARIAS	\$ 115,880.30 ₱	0.82 %	\$ 1,050,733.96 ₱	0.86 %
ESTIMACIONES, DEPRECIACIONES, DETERIOROS, OBSOLESCENCIA Y REPARTICIONES	\$ 115,880.30 ₱	0.82 %	\$ 963,254.09 ₱	0.79 %
OTROS GASTOS	\$ 0.00 ₱	0.00 %	\$ 87,479.87 ₱	0.07 %
INVERSIÓN PÚBLICA	\$ 0.00 ₱	0.00 %	\$ 0.00 ₱	0.00 %
<b>Total de Gastos y otras Perdidas</b>	<b>\$ 11,440,879.58 ₱</b>	<b>81.76 %</b>	<b>\$ 90,697,529.77 ₱</b>	<b>74.56 %</b>
<b>Ahorro / Desahorro Neto del Ejercicio</b>	<b>\$ 2,551,343.34 ₱</b>	<b>18.23 %</b>	<b>\$ 30,930,891.80 ₱</b>	<b>25.43 %</b>

Después de concluir con la presentación, el Contador Daniel Galván Ríos les preguntó a los Consejeros Comisionados si tenían algún comentario con respecto al informe financiero, a lo cual manifestaron no tener ningún comentario y se dieron por enterados del Estado de Situación Financiera y del Estado de Resultados que guarda el Consejo Estatal Electoral y de Participación Ciudadana al mes de agosto del año en curso, y se pasó al siguiente punto del orden del día.


Respecto al quinto punto del orden del día, correspondiente al avance presupuestal del mes de agosto del año 2017, el Contador Daniel Galván Ríos puso a consideración de los Consejeros Comisionados presentes el Avance Presupuestal explicando cada uno de los rubros que lo integran.



**Consejo Estatal Electoral y de Participación Ciudadana  
ESTADO DE SAN LUIS POTOSÍ**

**Estado Analítico del Ejercicio del Presupuesto por Proyecto / Proceso Del 01/ene/2017 Al 31/ago/2017**

<b>1000</b>	<b>SERVICIOS PERSONALES</b>	<b>\$47,072,210.80</b>	<b>\$24,014,760.21</b>	<b>\$23,057,450.59</b>	<b>51.02%</b>
1131	Sueldos base al personal permanente	\$24,170,059.49	\$14,369,316.95	\$9,800,742.54	59.45%
1221	SUELDOS BASE AL PERSONAL EVENTUAL	\$1,048,431.55	\$968,988.90	\$79,442.65	92.42%
1231	Retribuciones por servicios de carácter social	\$48,000.00	\$35,600.00	\$12,400.00	74.17%
1321	Primas de vacaciones, dominical y gratificación de	\$1,946,256.58	\$1,101,926.74	\$844,329.84	56.62%
1323	GRATIFICACION FIN DE AÑO	\$5,370,651.95	\$21,918.24	\$5,348,733.71	0.41%
1411	Aportaciones de seguridad social	\$2,579,704.00	\$1,075,597.15	\$1,504,106.85	41.69%
1421	Aportaciones a fondos de vivienda	\$1,385,361.84	\$794,159.36	\$591,202.48	57.33%
1431	Aportaciones al sistema para el retiro	\$1,738,630.26	\$983,953.45	\$754,676.81	56.59%
1444	SEGUROS GASTOS MEDICOS MAYORES	\$411,999.96	\$264,704.50	\$147,295.46	64.25%
1511	Cuotas para el fondo de ahorro y fondo de trabajo	\$1,220,316.03	\$671,389.12	\$548,926.91	55.02%
1541	Prestaciones contractuales	\$2,347,652.14	\$1,444,662.89	\$902,989.25	61.54%
1592	OTRAS PRESTACIONES POR APOYOS EVENTOS	\$160,080.00	\$0.00	\$160,080.00	0.00%
1711	Estímulos	\$4,645,067.00	\$2,282,542.91	\$2,362,524.09	49.14%
<b>2000</b>	<b>MATERIALES Y SUMINISTRO</b>	<b>\$964,100.00</b>	<b>\$264,257.90</b>	<b>\$699,842.10</b>	<b>27.41%</b>
2111	Materiales, útiles y equipos menores de oficina	\$150,000.00	\$9,168.81	\$140,831.19	6.11%
2141	Materiales, útiles y equipos menores de	\$202,002.00	\$2,981.96	\$199,020.04	1.48%
2151	Material impreso e información digital	\$25,000.00	\$15,586.97	\$9,413.03	62.35%
2161	Material de limpieza	\$40,000.00	\$427.00	\$39,573.00	1.07%
2211	Productos alimenticios para personas	\$60,000.00	\$57,667.62	\$2,332.38	96.11%
2212	ALIMENTOS EN EVENTOS OFICIALES	\$92,554.00	\$930.80	\$91,623.20	1.01%
2421	Cemento y productos de concreto	\$3,000.00	\$0.00	\$3,000.00	0.00%
2461	Material eléctrico y electrónico	\$7,000.00	\$310.41	\$6,689.59	4.43%
2481	Materiales complementarios	\$18,000.00	\$8,016.29	\$9,983.71	44.53%
2531	Medicinas y productos farmacéuticos	\$4,000.00	\$3,180.31	\$819.69	79.51%
2611	Combustibles, lubricantes y aditivos	\$320,000.00	\$155,585.01	\$164,414.99	48.62%
2711	Vestuario y uniformes	\$1,800.00	\$440.80	\$1,359.20	24.49%
2911	Herramientas menores	\$1,400.00	\$442.01	\$957.99	31.57%
2921	Refacciones y accesorios menores de edificios	\$6,048.00	\$5,624.24	\$423.76	92.99%
2931	Refacciones y accesorios menores de mobiliario y	\$5,000.00	\$0.00	\$5,000.00	0.00%
2941	Refacciones y accesorios menores de equipo de	\$1,300.00	\$388.99	\$911.01	29.92%
2961	Refacciones y accesorios menores de equipo de	\$26,996.00	\$3,506.68	\$23,489.32	12.99%



<b>3000</b>	<b>SERVICIOS GENERALES</b>	<b>\$4,176,849.43</b>	<b>\$1,905,993.09</b>	<b>\$2,270,856.34</b>	<b>45.63%</b>
3111	Energía eléctrica	\$100,500.00	\$78,055.01	\$22,444.99	77.67%
3121	GAS	\$1,050.00	\$624.00	\$426.00	59.43%
3131	Agua	\$42,000.00	\$36,758.00	\$5,242.00	87.52%
3141	Telefonía tradicional	\$283,784.00	\$180,325.78	\$103,458.22	63.54%
3151	Telefonía celular	\$85,597.00	\$41,913.01	\$43,683.99	48.97%
3171	Servicios de acceso de Internet, redes y	\$202,327.00	\$137,287.25	\$65,039.75	67.85%
3182	SERVICIOS POSTALES	\$29,000.00	\$27,197.81	\$1,802.19	93.79%
3221	Arrendamiento de edificios	\$360,000.00	\$195,373.76	\$164,626.24	54.27%
3331	Servicios de consultoría administrativa, procesos,	\$3,961.08	\$3,248.00	\$713.08	82.00%
3350	Servicios de investigación científica y desarrollo	\$500,000.00	\$0.00	\$500,000.00	0.00%
3352	SERVICIOS ESTADISTICOS	\$500,000.00	\$0.00	\$500,000.00	0.00%
3361	Servicios de apoyo administrativo, fotocopiado e	\$150,000.00	\$1,624.00	\$148,376.00	1.08%
3381	Servicios de vigilancia	\$220,000.00	\$145,474.97	\$74,525.03	66.12%
3391	Servicios profesionales, científicos y técnicos	\$15,000.00	\$2,726.00	\$12,274.00	18.17%
3411	Servicios financieros y bancarios	\$75,000.00	\$75,000.00	\$0.00	100.00%
3451	Seguro de bienes patrimoniales	\$110,114.19	\$109,937.42	\$176.77	99.84%
3511	Conservación y mantenimiento menor de	\$18,004.00	\$10,762.18	\$7,241.82	59.78%
3521	Instalación, reparación y mantenimiento de	\$3,256.03	\$2,552.00	\$704.03	78.38%
3531	Instalación, reparación y mantenimiento de equipo	\$20,318.51	\$780.00	\$19,538.51	3.84%
3551	Reparación y mantenimiento de equipo de	\$98,535.30	\$56,087.63	\$42,447.67	56.92%
3591	Servicios de jardinería y fumigación	\$10,000.00	\$1,298.01	\$8,701.99	12.98%
3611	Difusión por radio, televisión y otros medios de	\$200,000.00	\$20,819.24	\$179,180.76	10.41%
3751	Mátricos en el país	\$422,256.61	\$225,402.34	\$196,854.27	53.38%
3791	OTROS SERVICIOS DE TRASLADO Y HOSPEDAJE	\$2,500.00	\$805.00	\$1,695.00	32.20%
3831	Congresos y convenciones	\$250,000.00	\$0.00	\$250,000.00	0.00%
3851	Gastos de representación	\$2,000.00	\$0.00	\$2,000.00	0.00%
3911	Servicios funerarios y de cementerios	\$1,740.00	\$1,740.00	\$0.00	100.00%
3921	Impuestos y derechos	\$5,000.00	\$4,265.68	\$734.32	85.31%
3925	TENENCIAS Y CANJE DE PLACAS	\$49,000.00	\$42,483.00	\$6,517.00	86.70%
3982	Impuesto sobre nómina	\$915,905.71	\$503,453.00	\$412,452.71	54.97%
<b>GASTO ORDINARIO</b>		<b>\$52,213,160.23</b>	<b>\$26,185,011.20</b>	<b>\$26,028,149.03</b>	<b>50.15%</b>

**FCC06 FONDO CULTURA CIVICA ART.82**

<b>1000</b>	<b>SERVICIOS PERSONALES</b>	<b>\$360,000.00</b>	<b>\$0.00</b>	<b>\$360,000.00</b>	<b>0.00%</b>
1211	Honorarios asimilables a salarios	\$360,000.00	\$0.00	\$360,000.00	0.00%
<b>2000</b>	<b>MATERIALES Y SUMINISTRO</b>	<b>\$571,534.34</b>	<b>\$29,848.87</b>	<b>\$541,685.47</b>	<b>5.22%</b>
2111	Materiales, útiles y equipos menores de oficina	\$80,135.00	\$564.42	\$79,570.58	0.70%
2121	Materiales y útiles de impresión y reproducción	\$60,100.00	\$0.00	\$60,100.00	0.00%
2141	Materiales, útiles y equipos menores de	\$55,905.00	\$0.00	\$55,905.00	0.00%
2151	Material impreso e información digital	\$90,000.00	\$8,180.32	\$81,819.68	9.09%
2171	Materiales y útiles de enseñanza	\$10,000.00	\$0.00	\$10,000.00	0.00%
2211	Productos alimenticios para personas	\$56,660.00	\$5,424.00	\$51,236.00	9.57%
2212	ALIMENTOS EN EVENTOS OFICIALES	\$93,500.00	\$12,100.78	\$81,399.22	12.94%
2481	Materiales complementarios	\$46,386.00	\$3,579.35	\$42,806.65	7.72%
2611	Combustibles, lubricantes y aditivos	\$66,648.34	\$0.00	\$66,648.34	0.00%
2711	Vestuario y uniformes	\$6,700.00	\$0.00	\$6,700.00	0.00%
2911	Herramientas menores	\$5,500.00	\$0.00	\$5,500.00	0.00%
<b>3000</b>	<b>SERVICIOS GENERALES</b>	<b>\$1,010,500.00</b>	<b>\$40,324.03</b>	<b>\$970,175.97</b>	<b>3.99%</b>
3171	Servicios de acceso de Internet, redes y	\$25,000.00	\$0.00	\$25,000.00	0.00%
3182	SERVICIOS POSTALES	\$18,000.00	\$0.00	\$18,000.00	0.00%
3221	Arrendamiento de edificios	\$60,000.00	\$0.00	\$60,000.00	0.00%
3231	Arrendamiento de mobiliario y equipo de	\$80,000.00	\$0.00	\$80,000.00	0.00%
3291	Otros arrendamientos	\$50,000.00	\$15,677.40	\$34,322.60	31.35%
3361	Servicios de apoyo administrativo, fotocopiado e	\$112,500.00	\$23,028.55	\$89,471.45	20.47%
3391	Servicios profesionales, científicos y técnicos	\$200,000.00	\$0.00	\$200,000.00	0.00%
3411	Servicios financieros y bancarios	\$15,000.00	\$16.08	\$14,983.92	0.11%
3611	Difusión por radio, televisión y otros medios de	\$150,000.00	\$0.00	\$150,000.00	0.00%
3711	Pasajes aéreos	\$60,000.00	\$0.00	\$60,000.00	0.00%
3751	Mátricos en el país	\$55,000.00	\$0.00	\$55,000.00	0.00%
3791	OTROS SERVICIOS DE TRASLADO Y HOSPEDAJE	\$5,000.00	\$110.00	\$4,890.00	2.20%
3831	Congresos y convenciones	\$100,000.00	\$0.00	\$100,000.00	0.00%
3851	Gastos de representación	\$80,000.00	\$1,492.00	\$78,508.00	1.87%
<b>FONDO CULTURA CIVICA ART.82</b>		<b>\$1,942,034.34</b>	<b>\$70,172.90</b>	<b>\$1,871,861.44</b>	<b>3.61%</b>

**IPE17 INICIO PROCESO ELECTORAL 2017-**

<b>2018</b>					
<b>1000</b>	<b>SERVICIOS PERSONALES</b>	<b>\$1,480,760.64</b>	<b>\$501,531.77</b>	<b>\$979,228.87</b>	<b>33.87%</b>
1211	Honorarios asimilables a salarios	\$500,836.00	\$1,254.00	\$499,582.00	0.25%
1221	SUELDOS BASE AL PERSONAL EVENTUAL	\$769,106.96	\$411,372.30	\$357,734.66	53.49%
1321	Primas de vacaciones, dominical y gratificación de	\$35,046.32	\$2,432.39	\$32,613.93	6.94%
1411	Aportaciones de seguridad social	\$85,217.20	\$36,412.86	\$48,804.34	42.73%
1421	Aportaciones a fondos de vivienda	\$40,157.12	\$22,199.70	\$17,957.42	55.28%
1431	Aportaciones al sistema para el retiro	\$50,397.04	\$27,860.52	\$22,536.52	55.28%
<b>2000</b>	<b>MATERIALES Y SUMINISTRO</b>	<b>\$1,545,537.50</b>	<b>\$14,411.04</b>	<b>\$1,531,126.46</b>	<b>0.93%</b>
2111	Materiales, útiles y equipos menores de oficina	\$200,000.00	\$0.00	\$200,000.00	0.00%
2141	Materiales, útiles y equipos menores de tecnologías de la información y comunicaciones	\$200,000.00	\$0.00	\$200,000.00	0.00%
2151	Material impreso e información digital	\$20,000.00	\$7,540.00	\$12,460.00	37.70%
2161	Material de limpieza	\$50,000.00	\$0.00	\$50,000.00	0.00%
2211	Productos alimenticios para personas	\$10,000.00	\$6,871.04	\$3,128.96	68.71%
2611	Combustibles, lubricantes y aditivos	\$215,537.50	\$0.00	\$215,537.50	0.00%
2711	Vestuario y uniformes	\$850,000.00	\$0.00	\$850,000.00	0.00%
<b>3000</b>	<b>SERVICIOS GENERALES</b>	<b>\$9,405,701.86</b>	<b>\$296,142.17</b>	<b>\$9,109,559.69</b>	<b>3.15%</b>
3151	Telefonía celular	\$60,000.00	\$2,266.96	\$57,733.04	3.78%
3332	SERVICIOS EN TECNOLOGIAS DE LA	\$3,200,000.00	\$0.00	\$3,200,000.00	0.00%
3361	Servicios de apoyo administrativo, fotocopiado e	\$3,615,000.00	\$11,204.44	\$3,603,795.56	0.31%
3611	Difusión por radio, televisión y otros medios de	\$785,938.50	\$87,205.41	\$698,733.09	11.10%
3751	Váticos en el país	\$1,594,736.00	\$191,206.36	\$1,403,529.64	11.99%
3980	Impuesto sobre nóminas y otros que se deriven de	\$150,027.36	\$4,259.00	\$145,768.36	2.84%
3982	Impuesto sobre nómina	\$150,027.36	\$4,259.00	\$145,768.36	2.84%
<b>5000</b>	<b>BIENES MUEBLES, INMUEBLES E INTANGIBLES</b>	<b>\$7,568,000.00</b>	<b>\$0.00</b>	<b>\$7,568,000.00</b>	<b>0.00%</b>
5151	Equipo de cómputo y de tecnología de la	\$4,468,000.00	\$0.00	\$4,468,000.00	0.00%
5211	Equipos y aparatos audiovisuales	\$400,000.00	\$0.00	\$400,000.00	0.00%
5411	Vehículos y equipo terrestre	\$2,700,000.00	\$0.00	\$2,700,000.00	0.00%
<b>INICIO PROCESO ELECTORAL 2017-2018</b>		<b>\$20,000,000.00</b>	<b>\$812,084.98</b>	<b>\$19,187,915.02</b>	<b>4.06%</b>

<b>GASTO ORDINARIO</b>		<b>\$52,213,160.23</b>	<b>\$26,185,011.20</b>	<b>\$26,028,149.03</b>	<b>50.15%</b>
<b>1000</b>	<b>SERVICIOS PERSONALES</b>	<b>\$47,072,210.80</b>	<b>\$24,014,760.21</b>	<b>\$23,057,450.59</b>	<b>51.02%</b>
<b>2000</b>	<b>MATERIALES Y SUMINISTRO</b>	<b>\$964,300.00</b>	<b>\$264,257.90</b>	<b>\$541,685.47</b>	<b>27.40%</b>
<b>3000</b>	<b>SERVICIOS GENERALES</b>	<b>\$4,176,649.43</b>	<b>\$1,905,993.09</b>	<b>\$970,175.97</b>	<b>45.63%</b>

<b>FONDO CULTURA CIVICA ART. 82</b>		<b>\$1,942,034.34</b>	<b>\$70,172.90</b>	<b>\$1,871,861.44</b>	<b>3.61%</b>
<b>1000</b>	<b>SERVICIOS PERSONALES</b>	<b>\$360,000.00</b>	<b>\$0.00</b>	<b>\$360,000.00</b>	<b>0.00%</b>
<b>2000</b>	<b>MATERIALES Y SUMINISTRO</b>	<b>\$571,534.34</b>	<b>\$29,848.87</b>	<b>\$541,685.47</b>	<b>5.22%</b>
<b>3000</b>	<b>SERVICIOS GENERALES</b>	<b>\$1,010,500.00</b>	<b>\$40,324.03</b>	<b>\$970,175.97</b>	<b>3.99%</b>

<b>INICIO PROCESO ELECTORAL</b>		<b>\$20,000,000.00</b>	<b>\$812,084.98</b>	<b>\$19,187,915.02</b>	<b>4.06%</b>
<b>1000</b>	<b>SERVICIOS PERSONALES</b>	<b>\$1,480,760.64</b>	<b>\$501,531.77</b>	<b>\$979,228.87</b>	<b>33.87%</b>
<b>2000</b>	<b>MATERIALES Y SUMINISTRO</b>	<b>\$1,545,537.50</b>	<b>\$14,411.04</b>	<b>\$1,531,126.46</b>	<b>0.93%</b>
<b>3000</b>	<b>SERVICIOS GENERALES</b>	<b>\$9,405,701.86</b>	<b>\$296,142.17</b>	<b>\$9,109,559.69</b>	<b>3.15%</b>
<b>5000</b>	<b>BIENES MUEBLES, INMUEBLES E INTANGIBLES</b>	<b>\$7,568,000.00</b>	<b>\$0.00</b>	<b>\$7,568,000.00</b>	<b>0.00%</b>

<b>TOTAL</b>		<b>\$74,155,194.57</b>	<b>\$27,067,269.08</b>	<b>\$45,629,088.49</b>	<b>\$0.7%</b>
<b>1000</b>	<b>SERVICIOS PERSONALES</b>	<b>\$48,912,971.44</b>	<b>\$24,516,291.98</b>	<b>\$24,396,679.46</b>	<b>50.12%</b>
<b>2000</b>	<b>MATERIALES Y SUMINISTRO</b>	<b>\$3,081,371.84</b>	<b>\$308,517.81</b>	<b>\$2,614,497.40</b>	<b>10.01%</b>
<b>3000</b>	<b>SERVICIOS GENERALES</b>	<b>\$14,592,851.29</b>	<b>\$2,242,459.29</b>	<b>\$11,049,911.63</b>	<b>15.37%</b>
<b>5000</b>	<b>BIENES MUEBLES, INMUEBLES E INTANGIBLES</b>	<b>\$7,568,000.00</b>	<b>\$0.00</b>	<b>\$7,568,000.00</b>	<b>0.00%</b>

Después de haber concluido con la presentación el Contador Daniel Galván Ríos les preguntó a los Consejeros Comisionados presentes si tenían alguna duda o comentario, los Consejeros expresaron que no tenían ningún comentario y se dieron por enterados del avance presupuestal correspondiente al mes de agosto del año 2017.

**Respecto al sexto punto del orden del día**, correspondiente al Informe sobre los rendimientos financieros al 31 de agosto de 2017, el contador Daniel Galván Ríos, presentó a los Consejeros comisionados una tabla de Intereses en donde se refleja claramente la integración del saldo, el cual se detalla a continuación:

CONSEJO ESTATAL ELECTORAL Y DE PARTICIPACIÓN CIUDADANA												
INTERESES POR INVERSIONES 2017												
INST. BANCARIA ( Fondo CEEPAC)	No. CONTRATO	INVERSION 14 DIAS	INVERSION DIARIA	INTERESES ENERO	INTERESES FEBRERO	INTERESES MARZO	INTERESES ABRIL	INTERESES MAYO	INTERESES JUNIO	INTERESES JULIO	INTERESES AGOSTO	TOTAL
<b>BANORTE</b>												
Gasto Ordinario	98778284	22,941,567.78	7,037,021.97	35,287.93	30,229.58	45,388.30	51,552.02	111,454.04	70,047.20	159,823.48	107,844.82	611,627.37
Proceso Electoral	502875432		800,078.30	2,156.70	2,101.50	2,467.43	2,439.82	3,607.42	2,819.81	4,473.14	6,897.31	26,963.13
Partidos Politicos	503097824		3,420,719.27	5,687.53	2,697.63	3,020.46	2,986.66	3,664.02	3,223.66	12,020.98	12,057.57	45,358.51
Pasivo Laboral	503308487		1,941,679.88	5,034.03	4,900.63	5,753.90	5,689.51	6,365.70	6,355.83	5,944.09	7,759.53	47,803.22
<b>BANCOMER</b>												
CAPACITACION	2046653235		2,162,692.61	9,777.47	10,354.69	12,255.49	11,126.39	11,156.45	13,151.90	11,634.41	12,497.63	91,954.43
FINIQUITO	2046648436		952,732.37	4,551.12	4,502.51	5,400.65	4,672.39	4,798.36	5,732.55	5,084.15	5,481.75	40,223.48
ART. 82	2046652824		2,363,730.33	8,618.31	8,526.26	10,579.00	11,592.20	11,904.74	14,222.67	12,613.78	13,600.21	91,657.17
<b>TOTAL RENDIMIENTO</b>				<b>71,113.09</b>	<b>63,312.80</b>	<b>84,865.23</b>	<b>90,058.99</b>	<b>152,950.73</b>	<b>115,553.62</b>	<b>211,594.03</b>	<b>166,138.82</b>	<b>955,587.31</b>
INTERESES NORMALES											847.41	9,595.77
INTERESES GANADOS												<b>965,183.08</b>

En este punto los Consejeros Comisionados no realizaron comentario alguno y se dieron por enterados.

**Respecto al séptimo punto del orden del día**, Informe mensual del saldo de las aportaciones efectuadas al Fideicomiso número 18397, derivado de las sanciones impuestas a los partidos políticos, el Contador Daniel Galván Ríos presentó la relación de los movimientos de los ingresos y egresos del fideicomiso constituido, el cual a la fecha del 31 de agosto de 2017 arroja un importe de \$14,975,015.54 ( Catorce millones novecientos setenta y cinco mil quince pesos 54/100 M.N.) conforme se detalla a continuación:



**CONSEJO ESTATAL ELECTORAL Y DE PARTICIPACION CIUDADANA  
DE SAN LUIS POTOSI  
FIDEICOMISO NUMERO 18397**

**ESTADO DE INGRESOS Y EGRESOS AL MES DE AGOSTO 2017**

	SALDO AL 31/07/2017	MOVIMIENTOS DEL PERIODO	ACUMULADO
<b>SALDO INICIAL (APERTURA FIDEICOMISO)</b>	<b>6,544,588.08</b>	<b>0.00</b>	<b>6,544,588.08</b>
<b><u>INGRESOS</u></b>			
APORTACION MENSUAL	6,899,863.76	1,445,514.01	8,345,377.77
RENDIMIENTOS DE INVERSIONES	129,301.58	34,628.11	163,929.69
	<u>7,029,165.34</u>	<u>1,480,142.12</u>	<u>8,509,307.46</u>
<b>TOTAL DE INGRESOS</b>	<b>\$13,573,753.42</b>	<b>\$1,480,142.12</b>	<b>\$15,053,895.54</b>
<b><u>EGRESOS</u></b>			
GASTOS FINANCIEROS Y HONORARIOS FIDUCIARIOS	78,880.00	0.00	78,880.00
<b>TOTAL DE EGRESOS</b>	<b>\$78,880.00</b>	<b>\$0.00</b>	<b>\$78,880.00</b>
<b>SALDO FINAL</b>	<b>\$13,494,873.42</b>	<b>\$1,480,142.12</b>	<b>\$14,975,015.54</b>

Una vez que concluyó la presentación, el Contador Daniel Galván Ríos preguntó a los Consejeros Comisionados, si tenían alguna pregunta, no habiendo ninguna se dieron por enterados.

**Respecto al octavo punto del orden del día,** Presentación, discusión y en su caso aprobación del artículo 13 del Manual de Remuneraciones de los Trabajadores del Consejo Estatal Electoral y de Participación Ciudadana y sus anexos.

En este momento se solicitó la presencia del Director de Recursos Humanos para que diera cuenta de este punto, acto seguido el Lic. Salvador Hernandez Hervert puso a consideración de los Consejeros Comisionados el proyecto del art. 13, el cual se describe a continuación.

13). Compensación por término del encargo, Liquidaciones o Finiquitos:

- a) Compensación por término del encargo.- es la prestación que se otorga a los servidores públicos del Consejo Estatal Electoral y de Participación Ciudadana, señalados en el primer párrafo del artículo 57 de la Ley Electoral del Estado, por la conclusión de su encargo, derivado de las restricciones establecidas en dicho artículo. Esta prestación consiste en el pago de dos meses de salario.
- b) Liquidación por remoción.- esta prestación se otorga únicamente a los servidores públicos con motivo del terminó de la relación laboral, derivado de que su nombramiento no fue ratificado con el voto de al menos cinco consejeros electorales del Pleno del Consejo Estatal Electoral y de Participación Ciudadana, en los términos del artículo 24 del Reglamento de Elecciones; pues en este caso la desincorporación del servidor público obedece al cumplimiento de un precepto de la normativa electoral, por lo tanto al no existir justificación alguna en la Ley de los Trabajadores al Servicio de las Instituciones Públicas del Estado de San Luis Potosí, se deberá pagar al trabajador su finiquito y las indemnizaciones contenidas en el artículo 61 de la Ley en mención.
- c) Liquidación o Finiquito.- esta prestación se otorga a los trabajadores de base del Consejo Estatal Electoral y de Participación Ciudadana que no se encuentran en los incisos anteriores, que concluyen su relación laboral con el Organismo Electoral, la cual dependiendo de cada caso se deberá proceder a pagar la liquidación o el finiquito correspondiente, conforme a lo establecido en la Ley de los Trabajadores al Servicio de las Instituciones Públicas del Estado de San Luis Potosí.

En caso de que algún servidor público se encuentre en dos de los supuestos anteriores, se deberá otorgar la liquidación que beneficie más al Servidor Público.

Después de haber realizado las observaciones pertinentes a dicha propuesta los Consejeros Comisionados aprobaron por unanimidad de votos el artículo 13 de Manual de Remuneraciones de los trabajadores del Consejo Estatal Electoral y de Participación Ciudadana y sus anexos.

**Respecto al noveno punto del orden del día**, de los asuntos generales, la Mtra. Laura Elena Fonseca Leal, preguntó al Secretario Técnico, si se tiene agendado algún asunto general; el Contador Daniel Galván Ríos, comentó que no y dio por concluida la sesión.

## ACUERDOS

**CPA-207/09/2017.-** Se aprueba por unanimidad de votos de los Consejeros Comisionados, el Orden del Día previamente circulado.

**CPA-208/09/2017.-** Se aprueba por unanimidad de votos de los Consejeros comisionados el acta de la sesión de fecha 11 de agosto del año en curso.

**CPA-209/09/2017.-** Se aprueba por unanimidad de votos de los Consejeros Comisionados el artículo 13 del Manual de Remuneraciones de los Trabajadores del Consejo Estatal Electoral y de Participación Ciudadana y sus anexos.

### **13). Compensación por término del encargo, Liquidaciones o Finiquitos:**

a) Compensación por término del encargo.- es la prestación que se otorga a los servidores públicos del Consejo Estatal Electoral y de Participación Ciudadana, señalados en el primer párrafo del artículo 57 de la Ley Electoral del Estado, por la conclusión de su encargo, derivado de las restricciones establecidas en dicho artículo. Esta prestación consiste en el pago de dos meses de salario.

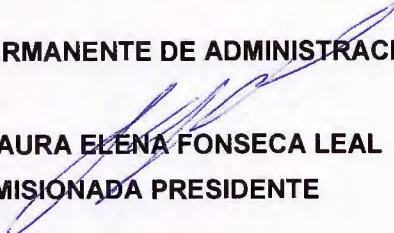
b) Liquidación por remoción.- esta prestación se otorga únicamente a los servidores públicos con motivo del término de la relación laboral, derivado de que su nombramiento no fue ratificado con el voto de al menos cinco consejeros electorales del Pleno del Consejo Estatal Electoral y de Participación Ciudadana, en los términos del artículo 24 del Reglamento de Elecciones; pues en este caso la desincorporación del servidor público obedece al cumplimiento de un precepto de la normativa electoral, por lo tanto al no existir justificación alguna en la Ley de los Trabajadores al Servicio de las Instituciones Públicas del Estado de San Luis Potosí, se deberá pagar al trabajador su finiquito y las indemnizaciones contenidas en el artículo 61 de la Ley en mención.

c) Liquidación o Finiquito.- esta prestación se otorga a los trabajadores de base del Consejo Estatal Electoral y de Participación Ciudadana que no se encuentran en los incisos anteriores, que concluyen su relación laboral con el Organismo Electoral, la cual dependiendo de cada caso se deberá proceder a pagar la liquidación o el finiquito correspondiente, conforme a lo establecido en la Ley de los Trabajadores al Servicio de las Instituciones Públicas del Estado de San Luis Potosí.

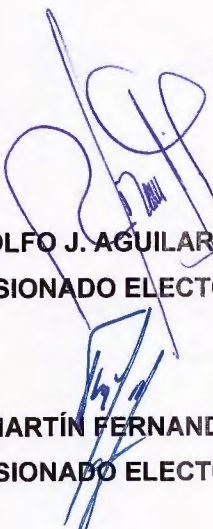
En caso de que algún servidor público se encuentre en dos de los supuestos anteriores, se deberá otorgar la liquidación que beneficie más al Servidor Público.

Al no existir otro punto que tratar, habiéndose agotado los contenidos en el Orden del Día, la Comisionada Presidente, **Mtra. Laura Elena Fonseca Leal** clausura la sesión, siendo las 14:30 Catorce horas con treinta minutos del día 11 de agosto del año 2017, dándose por enterados y notificados los presentes de los acuerdos tomados, levantándose la presente acta para constancia legal.


**COMISIÓN PERMANENTE DE ADMINISTRACIÓN**



**MTRA. LAURA ELENA FONSECA LEAL**  
**COMISIONADA PRESIDENTE**




**MTRO. RODOLFO J. AGUILAR GALLEGOS**  
**COMISIONADO ELECTORAL**



**LIC. DENNISE ADRIANA PORRAS GUERRERO**  
**COMISIONADA ELECTORAL**

**MTRO. JOSÉ MARTÍN FERNANDO FAZ MORA**  
**COMISIONADO ELECTORAL**



**MTRO. EDMUNDO FUENTES CASTRO**  
**COMISIONADO ELECTORAL**

**LIC. HÉCTOR AVILÉS FERNÁNDEZ**  
**SECRETARIO EJECUTIVO**

**C.P. DANIEL GALVÁN RÍOS**  
**SECRETARIO TÉCNICO**

Las presentes firmas corresponden a la sesión ordinaria número cuarenta y ocho de la Comisión Permanente de Administración del Consejo Estatal Electoral y de Participación Ciudadana celebrada el día 11 de septiembre de 2017.