





Dto Local	Nom Mpio	Municipio	No. de Seccion	Tipo	Lista Nominal					FORMULAS NO REGISTRADAS	VOTACION VALIDA EMITIDA	VOTOS NULOS	VOTACION EMITIDA
11	10	CIUDAD DEL MAIZ	173	BO1	705	209	210	24	56	0	499	4	503
11	10	CIUDAD DEL MAIZ	173	CO1	706	210	215	14	46	0	485	3	488
11	10	CIUDAD DEL MAIZ	173	ED1	170	55	61	2	11	0	129	8	137
11	10	CIUDAD DEL MAIZ	174	BO1	510	138	173	13	25	0	349	5	354
11	10	CIUDAD DEL MAIZ	174	CO1	510	163	169	10	0	0	346	8	354
11	10	CIUDAD DEL MAIZ	175	BO1	734	209	252	15	33	0	509	9	518
11	10	CIUDAD DEL MAIZ	175	CO1	733	182	246	17	32	0	477	19	496
11	10	CIUDAD DEL MAIZ	176	BO1	506	0	149	0	185	0	334	9	343
11	10	CIUDAD DEL MAIZ	176	CO1	505	128	164	7	23	0	322	9	331
11	10	CIUDAD DEL MAIZ	176	ED1	354	87	109	3	20	0	219	5	224
11	10	CIUDAD DEL MAIZ	177	BO1	382	125	142	6	42	0	276	3	279
11	10	CIUDAD DEL MAIZ	177	CO1	382	117	107	6	39	0	269	2	271
11	10	CIUDAD DEL MAIZ	178	BO1	372	98	160	1	17	0	276	4	280
11	10	CIUDAD DEL MAIZ	179	BO1	498	118	184	11	24	0	337	10	347
11	10	CIUDAD DEL MAIZ	179	CO1	497	105	158	9	42	0	314	10	324
11	10	CIUDAD DEL MAIZ	181	BO1	372	71	150	1	8	0	230	12	242
11	10	CIUDAD DEL MAIZ	182	BO1	603	152	190	7	26	0	375	6	381
11	10	CIUDAD DEL MAIZ	182	CO1	602	158	200	2	35	0	395	8	403
11	10	CIUDAD DEL MAIZ	183	BO1	339	83	120	4	5	0	212	1	213
11	10	CIUDAD DEL MAIZ	184	BO1	414	89	111	8	22	0	230	0	230
11	10	CIUDAD DEL MAIZ	184	CO1	413	63	123	10	29	0	225	15	240
11	10	CIUDAD DEL MAIZ	185	BO1	385	65	110	16	17	0	208	7	215
11	10	CIUDAD DEL MAIZ	185	CO1	385	75	87	29	27	0	218	8	226
11	10	CIUDAD DEL MAIZ	196	BO1	249	73	102	4	13	0	192	2	194
11	10	CIUDAD DEL MAIZ	197	BO1	589	113	189	6	30	0	338	11	349
11	10	CIUDAD DEL MAIZ	198	BO1	469	84	192	1	6	0	283	3	286
11	10	CIUDAD DEL MAIZ	198	CO1	469	60	187	4	9	0	260	8	268
11	10	CIUDAD DEL MAIZ	198	ED1	347	70	88	2	19	0	179	0	179
11	10	CIUDAD DEL MAIZ	199	BO1	330	86	123	3	18	0	230	7	237
11	10	CIUDAD DEL MAIZ	200	BO1	201	50	88	8	2	0	148	6	154
11	10	CIUDAD DEL MAIZ	201	BO1	570	58	299	4	15	0	376	17	393
11	10	CIUDAD DEL MAIZ	201	CO1	570	67	278	1	20	0	366	10	376
11	10	CIUDAD DEL MAIZ	201	CO2	569	53	303	2	12	0	370	12	382
11	10	CIUDAD DEL MAIZ	202	BO1	572	120	213	2	26	0	361	10	371
11	10	CIUDAD DEL MAIZ	202	CO1	572	169	182	4	26	0	381	6	387
11	10	CIUDAD DEL MAIZ	206	BO1	406	85	103	14	26	0	228	7	235
11	10	CIUDAD DEL MAIZ	207	BO1	157	3	73	4	5	0	99	3	102
11	10	CIUDAD DEL MAIZ	208	BO1	527	80	217	3	24	0	324	10	334
11	10	CIUDAD DEL MAIZ	209	BO1	538	82	290	2	25	0	399	15	414
11	10	CIUDAD DEL MAIZ	210	BO1	342	25	150	2	12	0	189	8	197
11	10	CIUDAD DEL MAIZ	211	BO1	541	113	195	10	45	0	363	14	377
11	10	CIUDAD DEL MAIZ	214	BO1	535	96	175	7	25	0	303	16	319
11	10	CIUDAD DEL MAIZ	215	BO1	447	89	120	8	18	0	235	11	246
11	10	CIUDAD DEL MAIZ	216	BO1	364	94	120	3	24	0	241	8	249
11	10	CIUDAD DEL MAIZ	217	BO1	481	146	142	2	14	0	304	6	310
11	10	CIUDAD DEL MAIZ	217	CO1	481	147	132	1	9	0	289	9	298
11	10	CIUDAD DEL MAIZ	218	BO1	177	24	79	4	6	0	113	4	117

Marca Error	Porcentaje de Votacion Emitida	Porcentaje de Votos Nulos	Error Nulos	CAPTURADA	PAN-PNA
	71.34752%	0.79523%			1
	69.21986%	0.61475%			1
	80.58824%	5.83942%	VERIFICAR NUL		1
	69.41176%	1.41243%			1
	69.41176%	2.25899%			1
	70.57221%	1.73745%			1
	67.66712%	3.83065%			1
	67.78656%	2.62391%			1
	65.54455%	2.71903%			1
	63.27684%	2.23214%			1
	73.03655%	1.07527%			1
	70.94241%	0.73801%			1
	75.26882%	1.42857%			1
	69.67871%	2.88184%			1
	65.19115%	3.08642%			1
	65.05376%	4.95868%			1
	63.18408%	1.57480%			1
	66.94352%	1.98511%			1
	62.83186%	0.46948%			1
	55.55556%	0.00000%			1
	58.11138%	6.25000%	VERIFICAR NUL		1
	55.84416%	3.25811%			1
	58.70130%	3.53982%			1
	77.91165%	1.03093%			1
	59.25297%	3.15186%			1
	60.98081%	1.04895%			1
	57.14286%	2.98507%			1
	51.58501%	0.00000%			1
	74.06250%	2.95359%			1
	76.61692%	3.89610%			1
	68.94737%	4.32570%			1
	65.96491%	2.65957%			1
	67.13533%	3.14136%			1
	64.86014%	2.69542%			1
	67.65734%	1.55039%			1
	57.88177%	2.97872%			1
	64.96815%	2.94118%			1
	63.37761%	2.99401%			1
	76.95167%	3.62319%			1
	57.60234%	4.06091%			1
	69.68577%	3.71833%			1
	59.62617%	5.01567%	VERIFICAR NUL		1
	55.03356%	4.47154%			1
	68.40659%	3.21285%			1
	64.4906%	1.93548%			1
	61.95426%	3.02013%			1
	66.10169%	3.41880%			1

47	21,569	4,701	7,593	318	1,193	0	13,805	368	14,173	47	6,212	1er	7,593
% de Votacion		33.169%	53.574%	2.244%	8.417%	0.000%	97.404%	2.596%		43.830%			9.744%
		20.405%	0.000%	51.330%						43.830%			9.744%

RESUMEN

PARTIDO (S)	CANDIDATOS	VOTOS	%	DIF. CON EL 1º LUGAR
CPSL		7,593	53.57%	0.000%
PAN-PNA	J. GUADALUPE GARCIA MARTINEZ	6,212	43.83%	9.744%
	NO REGISTRADOS	0	0.00%	
	VOTOS NULOS	368	2.60%	
	TOTAL	14,173	100.00%	