







Dto Local	Nom Mpio	Municipio	No. de Seccion	Tipo	Lista Nominal							ARTEMIO ALVAREZ DE LEON	FORMULAS NO REGISTRADAS	VOTACION VALIDA EMITIDA	VOTOS NULOS	VOTACION EMITIDA	Marca Error	Porcentaje de Votacion Emitida	Porcentaje de Votos Nulos	Error Nulos	CAPTURADA	PRI-PVEM
11	57	EL NARANJO	180	B01	346	12	128	4	20	2	72	24	0	262	15	277		80.05780%	5.41516%	VERIFICAR NLI	1	154
11	57	EL NARANJO	186	B01	464	67	115	0	11	4	74	45	0	316	9	325		70.04310%	2.76923%		1	164
11	57	EL NARANJO	186	CD1	464	90	125	1	6	0	92	0	0	314	8	322		69.39655%	2.48447%		1	125
11	57	EL NARANJO	187	B01	712	126	159	22	24	6	112	39	0	488	24	512		71.91011%	4.68750%		1	204
11	57	EL NARANJO	188	B01	484	113	56	14	2	3	72	25	0	285	12	297		61.36364%	4.04040%		1	84
11	57	EL NARANJO	188	CD1	484	123	63	10	3	3	66	30	0	298	7	305		63.01653%	2.29508%		1	96
11	57	EL NARANJO	189	B01	399	99	65	5	5	4	60	14	0	252	6	258		64.66165%	2.32558%		1	83
11	57	EL NARANJO	189	CD1	399	103	76	6	2	0	59	0	0	246	8	254		63.65915%	3.14961%		1	76
11	57	EL NARANJO	190	B01	721	169	139	17	11	6	58	25	0	425	12	437		60.61026%	2.74600%		1	170
11	57	EL NARANJO	190	CD1	721	181	115	22	4	5	68	45	0	440	10	450		62.41331%	2.22222%		1	165
11	57	EL NARANJO	191	B01	690	165	119	10	4	12	91	26	0	427	14	441		63.91304%	3.17460%		1	157
11	57	EL NARANJO	191	CD1	689	162	115	10	4	13	90	30	0	424	15	439		63.71553%	3.41686%		1	158
11	57	EL NARANJO	192	B01	668	149	84	25	6	8	111	25	0	408	9	417		62.42515%	2.15827%		1	117
11	57	EL NARANJO	192	CD1	667	147	73	14	10	6	109	27	0	386	13	399		59.82009%	3.25815%		1	106
11	57	EL NARANJO	193	B01	532	112	83	23	4	5	84	26	0	337	11	348		65.41353%	3.16092%		1	114
11	57	EL NARANJO	193	CD1	532	122	82	6	4	13	73	21	0	321	16	337		63.34586%	4.74777%		1	116
11	57	EL NARANJO	193	CD2	532	124	61	9	3	7	79	18	0	301	11	312		58.64662%	3.52564%		1	86
11	57	EL NARANJO	194	B01	727	146	95	16	10	8	112	31	0	418	25	443		60.93535%	5.64334%	VERIFICAR NLI	1	134
11	57	EL NARANJO	195	B01	309	76	60	1	0	2	71	7	0	217	9	226		73.13915%	3.98230%		1	69
11	57	EL NARANJO	195	CD1	284	41	60	6	0	2	58	8	0	175	5	180		63.38028%	2.77778%		1	70
11	57	EL NARANJO	203	B01	206	68	34	12	0	1	15	11	0	141	3	144		69.90291%	2.08333%		1	46
11	57	EL NARANJO	204	B01	277	31	51	5	2	2	74	13	0	178	2	180		64.98195%	1.11111%		1	66
11	57	EL NARANJO	205	B01	543	69	73	12	0	8	174	30	0	366	21	387		71.27072%	5.42636%	VERIFICAR NLI	1	111
11	57	EL NARANJO	212	B01	428	39	98	10	3	5	111	23	0	289	10	299		69.85981%	3.34448%		1	126
11	57	EL NARANJO	212	CD1	428	31	98	9	5	5	98	33	0	279	18	297		69.39252%	6.06061%	VERIFICAR NLI	1	136
11	57	EL NARANJO	213	B01	253	50	26	2	0	2	90	7	0	177	0	177		69.96047%	0.00000%		1	35
11	57	EL NARANJO	219	B01	590	134	87	20	4	5	77	39	0	366	9	375		63.55932%	2.40000%		1	131

1	3,099
---	-------

1er  
3,099

27	13,549	2,749	2,340	291	147	137	2,250	622	0	8,536	302	8,838	0	8,536	302	8,838	27	3,099				35.064%
	% de Votacion	31.104%	26.477%	3.293%	1.663%	1.550%	25.458%	7.038%	0.000%	96.583%	3.417%											0.000%
		3.960%	8.588%	31.772%	33.401%	33.514%	9.606%															

RESUMEN

PARTIDO (S)	CANDIDATOS	VOTOS	%	DIF. CON EL 1° LUGAR
PAN		2,749	31.10%	3.960%
PRD		291	3.29%	31.772%
PT		147	1.66%	33.401%
PMC		2,250	25.46%	9.606%
PRI-PVEM	ARTEMIO ALVAREZ DE LEON	3,099	35.06%	0.000%
	NO REGISTRADOS	0	0.00%	
	VOTOS NULOS	302	3.42%	
	<b>TOTAL</b>	<b>8,838</b>	<b>100.00%</b>	