








Dto Local	codigo	No Mpio	Municipio	Seccion	Tipo	Lista Nominal							FORMULAS NO REGISTRADAS	VOTOS NULOS	VOTACION VALIDA EMITIDA	VOTACION EMITIDA	
							JORGE LUIS SONI BULOS	JORGE LUIS SONI BULOS	JORGE LUIS SONI BULOS	JORGE LUIS SONI BULOS	MARTIN EDUARDO SANCHEZ JONGUITUD	EDUARDO AZUARA ROBLES					JORGE LUIS SONI BULOS
13	2	42	TANQUIAN DE ESCOBEDO	1496	B01	675	159	5	2	16	217	93	0	6	492	498	182
13	2	42	TANQUIAN DE ESCOBEDO	1496	C01	675	141	6	5	34	218	111	0	5	515	520	186
13	1	42	TANQUIAN DE ESCOBEDO	1496	C02	675	133	32	0	0	237	102	0	8	504	512	165
13	1	42	TANQUIAN DE ESCOBEDO	1497	B01	531	133	4	2	0	191	79	0	3	409	412	139
13	1	42	TANQUIAN DE ESCOBEDO	1497	C01	531	103	2	1	16	187	94	0	8	403	411	122
13	1	42	TANQUIAN DE ESCOBEDO	1497	C02	530	126	5	1	15	163	78	0	10	388	398	147
13	1	42	TANQUIAN DE ESCOBEDO	1498	B01	581	100	3	0	7	256	100	0	5	466	471	110
13	1	42	TANQUIAN DE ESCOBEDO	1498	C01	581	110	6	5	7	240	75	0	3	443	446	128
13	1	42	TANQUIAN DE ESCOBEDO	1499	B01	608	126	22	3	0	210	117	0	12	478	490	151
13	1	42	TANQUIAN DE ESCOBEDO	1499	C01	608	140	2	0	15	233	89	1	5	480	485	157
13	1	42	TANQUIAN DE ESCOBEDO	1500	B01	514	96	3	0	9	230	64	0	9	402	411	108
13	2	42	TANQUIAN DE ESCOBEDO	1500	C01	513	108	8	0	16	196	68	0	6	396	402	132
13	1	42	TANQUIAN DE ESCOBEDO	1501	B01	581	123	1	1	13	168	131	0	13	437	450	138
13	1	42	TANQUIAN DE ESCOBEDO	1501	C01	580	124	2	5	10	173	116	0	18	430	448	141
13	2	42	TANQUIAN DE ESCOBEDO	1502	B01	604	145	7	2	18	169	102	0	26	443	469	172
13	2	42	TANQUIAN DE ESCOBEDO	1503	B01	274	91	0	0	4	110	17	0	5	222	227	95
13	1	42	TANQUIAN DE ESCOBEDO	1504	B01	525	120	2	0	15	139	99	0	8	375	383	137
13	1	42	TANQUIAN DE ESCOBEDO	1505	B01	106	36	1	0	2	44	17	0	1	100	101	39
13	1	42	TANQUIAN DE ESCOBEDO	1506	B01	107	39	0	0	0	27	29	0	2	95	97	39

19

9,799

2,153

111

27

197

3,408

1,581

1

153

7,478

7,631

2,488

% de Votacion

28.214%

1.455%

0.354%

2.582%

44.660%

20.718%

0.013%

2.005%

32.604%

Dif. con 1*

16.446%

43.205%

44.306%

42.078%

0.000%

23.942%

44.647%

42.655%

12.056%

NOTA:La columna de codigo indica la fuente de donde se tomaron los datos siendo los siguientes, 0.- no se pudieron obtener resultados, 1.- datos tomados del acta de EyC de casilla, 2 datos tomados del acta de recuento que se levanto en el organismo correspondiente.