













AYUNTAMIENTOS resultados por casilla 7-JUN-2015 (CEEPAC)							PARTIDOS											TOTAL CANDIDATURAS COMUNES									
Dto Local	codig o	No Mpio	Municipio	Seccion	Tipo	Lista Nominal	ALIANZA			ALIANZA			ALIANZA					FORMULAS NO REGISTRADAS	VOTOS NULOS	VOTACION VALIDA EMITIDA	VOTACION EMITIDA	AHUALULCO	AHUALULCO	AHUALULCO			
																							CLAUDIO JUAREZ MENDOZA	CLAUDIO JUAREZ MENDOZA	CLAUDIO JUAREZ MENDOZA	MIGUEL CUELLAR MENDOZA	MIGUEL CUELLAR MENDOZA
4	1	1	AHUALULCO	1	B01	682	121	2	12	76	10	27	83	13	3	21	77	0	0	13	445	458	135	113	120		
4	1	1	AHUALULCO	1	C01	682	128	4	13	86	8	25	81	12	6	22	93	2	0	3	480	483	145	119	121		
4	1	1	AHUALULCO	2	B01	678	140	0	19	99	9	17	102	7	4	22	60	0	1	11	480	491	159	125	135		
4	1	1	AHUALULCO	2	C01	677	131	13	14	84	7	16	96	9	7	23	61	3	0	10	464	474	158	107	135		
4	1	1	AHUALULCO	2	C02	677	137	0	13	63	17	27	104	11	7	21	54	4	0	7	458	465	150	107	143		
4	1	1	AHUALULCO	3	B01	288	42	0	1	7	2	0	81	14	4	30	3	0	0	6	184	190	43	9	129		
4	1	1	AHUALULCO	4	B01	349	37	0	0	23	1	2	96	39	2	40	1	1	0	7	242	249	37	26	177		
4	1	1	AHUALULCO	5	B01	226	31	2	0	49	3	0	49	4	1	15	3	0	0	13	157	170	33	52	69		
4	1	1	AHUALULCO	6	B01	508	136	1	18	63	2	10	31	3	2	14	45	1	0	7	326	333	155	75	50		
4	1	1	AHUALULCO	6	EX1	541	106	0	11	53	10	20	58	43	0	25	12	0	0	14	338	352	117	83	126		
4	1	1	AHUALULCO	6	EX1C01	540	106	1	14	35	4	9	50	50	3	28	28	0	0	12	328	340	121	48	131		
4	1	1	AHUALULCO	7	B01	627	65	4	15	81	11	31	112	19	3	52	21	5	0	6	419	425	84	123	186		
4	1	1	AHUALULCO	7	C01	626	74	0	18	113	4	22	89	10	3	34	17	5	0	17	389	406	92	139	136		
4	2	1	AHUALULCO	8	B01	596	106	4	10	60	12	21	77	6	0	46	72	3	0	10	417	427	120	93	129		
4	1	1	AHUALULCO	8	C01	596	102	11	0	70	3	0	116	13	4	0	62	0	0	15	381	396	113	73	133		
4	2	1	AHUALULCO	8	EX1	242	26	0	1	7	0	0	17	2	17	17	26	0	0	9	113	122	27	7	53		
4	2	1	AHUALULCO	9	B01	287	50	1	10	25	1	8	30	0	2	12	19	1	0	4	159	163	61	34	44		
4	1	1	AHUALULCO	10	B01	139	17	0	1	10	1	5	21	3	2	15	2	0	0	1	77	78	18	16	41		
4	2	1	AHUALULCO	11	B01	562	122	2	25	34	3	10	116	16	4	67	17	0	0	8	416	424	149	47	203		
4	1	1	AHUALULCO	11	C01	562	127	1	16	57	3	13	109	14	4	47	31	0	0	6	422	428	144	73	174		
4	1	1	AHUALULCO	12	B01	663	159	1	15	34	5	10	101	11	5	29	60	0	0	17	430	447	175	49	146		
4	1	1	AHUALULCO	13	B01	437	58	1	4	59	11	7	107	10	5	19	33	0	0	4	314	318	63	77	141		
4	1	1	AHUALULCO	13	C01	437	62	0	4	62	8	9	102	5	5	18	48	0	0	4	323	327	66	79	130		
4	2	1	AHUALULCO	14	B01	431	79	0	13	59	7	10	94	6	2	17	10	0	0	16	297	313	92	76	119		
4	1	1	AHUALULCO	14	C01	431	78	0	11	41	1	12	80	6	0	30	23	1	0	14	283	297	89	54	116		
4	1	1	AHUALULCO	14	EX1	574	150	1	0	27	7	0	219	6	2	0	34	4	0	0	450	450	151	34	227		
4	1	1	AHUALULCO	14	EX1C01	574	157	2	0	22	4	4	155	4	1	24	60	2	0	5	435	440	159	30	184		
							<b>27</b>	<b>13,632</b>	<b>2,547</b>	<b>51</b>	<b>258</b>	<b>1,399</b>	<b>154</b>	<b>315</b>	<b>2,376</b>	<b>336</b>	<b>98</b>	<b>688</b>	<b>972</b>	<b>32</b>	<b>1</b>	<b>239</b>	<b>9,227</b>	<b>9,466</b>	<b>2,856</b>	<b>1,868</b>	<b>3,498</b>
							% de Votacion	<b>26.907%</b>	<b>0.539%</b>	<b>2.726%</b>	<b>14.779%</b>	<b>1.627%</b>	<b>3.328%</b>	<b>25.100%</b>	<b>3.550%</b>	<b>1.035%</b>	<b>7.268%</b>	<b>10.268%</b>	<b>0.338%</b>	<b>0.011%</b>	<b>2.525%</b>				<b>30.171%</b>	<b>19.734%</b>	<b>36.953%</b>
							Dif. con 1°	<b>10.046%</b>	<b>36.415%</b>	<b>34.228%</b>	<b>22.174%</b>	<b>35.326%</b>	<b>33.626%</b>	<b>11.853%</b>	<b>33.404%</b>	<b>35.918%</b>	<b>29.685%</b>	<b>26.685%</b>	<b>36.615%</b>	<b>36.943%</b>	<b>34.428%</b>				<b>6.782%</b>	<b>17.220%</b>	<b>0.000%</b>

NOTA:La columna de codigo indica la fuente de donde se tomaron los datos siendo los siguientes, 0.- no se pudieron obtener resultados, 1.- datos tomados del acta de EyC de casilla, 2 datos tomados del acta de recuento que se levanto en el organismo correspondiente.