






Dto Local	codigo	No Mpio	Municipio	Seccion	Tipo	Lista Nominal	ALIANZA			ALIANZA			FORMULAS NO REGISTRADAS	VOTOS NULOS	VOTACION VALIDA EMITIDA	VOTACION EMITIDA	ALAIQUINES				
									PAN-PT			PRI-PNA						PAN-PT	PRI-PNA		
							MARIA LEONIDES SECAIDA LOPEZ	MARIA LEONIDES SECAIDA LOPEZ	MARIA LEONIDES SECAIDA LOPEZ	JUAN CARLOS ORTEGA FLORES	JUAN CARLOS ORTEGA FLORES	JUAN CARLOS ORTEGA FLORES	MARIA FABIOLA ELIZABETH MANZANILLA HERNANDEZ					MARIA LEONIDES SECAIDA LOPEZ	JUAN CARLOS ORTEGA FLORES		
11	1	2	ALAIQUINES	15	B01	299	88	9	7	70	16	7	4	0	7	201	208	104	93		
11	9	2	ALAIQUINES	16	B01	326	70	16	12	82	11	13	44	0	4	248	252	98	106		
11	1	2	ALAIQUINES	17	B01	243	52	5	5	77	3	18	1	0	4	161	165	62	98		
11	1	2	ALAIQUINES	18	B01	148	41	6	3	41	7	4	2	0	2	104	106	50	52		
11	1	2	ALAIQUINES	19	B01	325	80	4	4	121	7	5	1	0	7	222	229	88	133		
11	1	2	ALAIQUINES	20	B01	193	63	1	0	64	4	0	1	0	5	133	138	64	68		
11	1	2	ALAIQUINES	21	B01	190	75	1	0	44	2	0	0	0	3	122	125	76	46		
11	1	2	ALAIQUINES	22	B01	278	70	2	11	60	18	6	2	0	0	169	169	83	84		
11	1	2	ALAIQUINES	23	B01	656	257	18	26	146	22	24	7	0	15	500	515	301	192		
11	1	2	ALAIQUINES	24	B01	166	48	4	2	62	1	0	2	0	2	119	121	54	63		
11	1	2	ALAIQUINES	26	B01	424	121	7	22	107	7	17	2	0	6	283	289	150	131		
11	1	2	ALAIQUINES	26	C01	424	140	2	24	104	15	6	1	0	5	292	297	166	125		
11	2	2	ALAIQUINES	27	B01	195	56	0	8	53	5	11	0	0	0	133	133	64	69		
11	1	2	ALAIQUINES	28	B01	664	251	14	31	175	29	17	3	0	8	520	528	296	221		
11	1	2	ALAIQUINES	29	B01	134	26	0	8	59	1	2	0	0	2	96	98	34	62		
11	2	2	ALAIQUINES	30	B01	434	88	6	14	154	3	18	1	0	9	284	293	108	175		
11	1	2	ALAIQUINES	31	B01	360	162	6	10	72	6	8	1	0	4	265	269	178	86		
11	2	2	ALAIQUINES	32	B01	373	77	13	16	79	27	20	1	1	10	234	244	106	126		
11	1	2	ALAIQUINES	33	B01	293	73	6	9	52	30	5	7	0	3	182	185	88	87		
							19	6,125	1,838	120	212	1,622	214	181	80	1	96	4,268	4,364	2,170	2,017
% de Votacion							42.117%	2.750%	4.858%	37.168%	4.904%	4.148%	1.833%	0.023%	2.200%				49.725%	46.219%	
Dif. con 1*							7.608%	46.975%	44.867%	12.557%	44.821%	45.577%	47.892%	49.702%	47.525%				0.000%	3.506%	

NOTA: La columna de código indica la fuente de donde se tomarán los datos siendo los siguientes, **0.-** no se pudieron obtener resultados, **1.-** datos tomados del acta de EyC de casilla, **2** datos tomados del acta de recuento que se levanto en el organismo correspondiente.