










Dto Local	Codigo	No Mpio	Municipio	Seccion	Tipo	Lista Nominal	ALIANZA			ALIANZA			ALIANZA			CI	FORMULAS NO REGISTRADAS	VOTOS NULOS	VOTACION VALIDA EMITIDA	VOTACION EMITIDA	CARDENAS	CARDENAS	CARDENAS			
										PAN-PT-PMC				PRI-PVEM-PNA								PRD-PCP		FLORENCIO ARECHAR CASTRELLON	PAN-PT-PMC	PRI-PVEM-PNA
							PEDRO ALBERTO TOVAR GARCIA	PEDRO ALBERTO TOVAR GARCIA	PEDRO ALBERTO TOVAR GARCIA	PEDRO ALBERTO TOVAR GARCIA	JORGE OMAR MUÑOZ MARTINEZ "MELONES"	JORGE OMAR MUÑOZ MARTINEZ "MELONES"	JORGE OMAR MUÑOZ MARTINEZ "MELONES"	JORGE OMAR MUÑOZ MARTINEZ "MELONES"	ANTONIO AGRIPINO ZUÑIGA VERASTEGUI	ANTONIO AGRIPINO ZUÑIGA VERASTEGUI	GILDARDO RIOS HERNANDEZ				PEDRO ALBERTO TOVAR GARCIA	JORGE OMAR MUÑOZ MARTINEZ "MELONES"	ANTONIO AGRIPINO ZUÑIGA VERASTEGUI			
11	1	5	CARDENAS	78	B01	387	129	6	1	4	71	7	5	3	3	0	2	4	7	0	4	242	246	140	86	5
11	1	5	CARDENAS	78	C01	387	109	6	6	7	93	4	5	4	3	0	4	1	0	3	245	248	128	106	6	
11	1	5	CARDENAS	79	B01	613	193	13	7	18	89	6	13	9	4	2	20	3	0	9	380	389	231	117	9	
11	1	5	CARDENAS	79	C01	613	196	6	8	10	85	3	11	12	3	0	7	3	0	9	350	359	220	111	9	
11	1	5	CARDENAS	79	C02	613	199	23	5	19	106	2	10	7	7	0	16	4	0	5	400	405	246	125	9	
11	1	5	CARDENAS	80	B01	574	236	6	9	11	103	6	5	0	5	1	5	9	0	11	405	416	262	117	12	
11	1	5	CARDENAS	80	C01	573	185	10	7	19	106	7	9	12	2	0	4	5	0	1	374	375	221	134	10	
11	1	5	CARDENAS	81	B01	385	118	6	5	16	67	2	11	27	3	2	1	5	0	4	268	272	145	107	10	
11	1	5	CARDENAS	81	C01	385	117	6	9	8	74	5	3	7	4	0	8	4	0	7	246	253	140	89	5	
11	1	5	CARDENAS	82	B01	457	143	12	9	9	76	4	11	8	6	1	12	10	0	8	307	315	173	99	13	
11	1	5	CARDENAS	83	B01	700	232	5	7	9	147	3	10	6	5	1	9	20	0	10	458	468	253	166	10	
11	1	5	CARDENAS	83	E51	750	2	1	0	0	1	0	0	1	0	0	1	0	0	0	6	6	3	1	1	
11	1	5	CARDENAS	84	B01	477	143	7	6	6	93	1	4	0	8	1	4	7	0	9	286	295	162	104	9	
11	1	5	CARDENAS	84	C01	476	139	16	7	12	98	7	3	9	4	0	3	14	0	4	314	318	174	117	6	
11	1	5	CARDENAS	85	B01	629	194	12	17	7	115	2	19	9	3	11	2	6	0	2	401	403	230	145	18	
11	1	5	CARDENAS	85	C01	628	158	14	14	12	150	2	10	6	2	3	1	12	0	4	387	391	198	168	8	
11	1	5	CARDENAS	86	B01	712	239	8	8	7	108	4	12	9	9	11	0	12	0	14	439	453	262	133	20	
11	1	5	CARDENAS	87	B01	493	127	6	6	5	104	4	8	4	6	8	6	8	12	0	4	304	308	144	120	20
11	1	5	CARDENAS	88	B01	645	199	9	21	15	109	4	2	6	5	7	9	0	10	386	396	244	121	12		
11	1	5	CARDENAS	89	B01	505	133	4	14	3	91	4	9	2	10	10	5	7	0	12	292	304	154	106	20	
11	1	5	CARDENAS	90	B01	492	129	5	7	14	86	4	7	5	3	9	8	10	0	4	287	291	155	102	12	
11	1	5	CARDENAS	90	C01	492	144	14	3	13	90	3	8	6	9	1	3	5	0	8	306	314	174	107	17	
11	1	5	CARDENAS	91	B01	417	136	4	9	5	54	8	7	6	2	2	7	0	8	240	248	154	75	4		
11	1	5	CARDENAS	92	B01	258	71	3	15	0	32	2	3	0	2	7	3	1	0	3	138	141	89	37	9	
11	1	5	CARDENAS	93	B01	680	174	6	2	3	177	0	4	14	3	6	4	0	8	394	402	185	195	10		
11	1	5	CARDENAS	94	B01	283	72	2	1	0	83	5	1	0	1	0	3	2	0	2	170	172	75	89	1	
11	1	5	CARDENAS	95	B01	471	106	3	13	5	37	1	1	4	7	3	42	1	0	7	223	230	127	43	10	
11	1	5	CARDENAS	96	B01	386	178	5	2	5	49	1	0	2	8	5	1	1	0	5	258	263	190	52	14	
11	1	5	CARDENAS	97	B01	222	87	2	5	3	45	1	0	5	1	0	1	0	0	2	150	152	97	51	1	

<b>29</b>	<b>14,703</b>	<b>4,288</b>	<b>220</b>	<b>223</b>	<b>245</b>	<b>2,539</b>	<b>105</b>	<b>191</b>	<b>188</b>	<b>129</b>	<b>133</b>	<b>28</b>	<b>206</b>	<b>161</b>	<b>0</b>	<b>177</b>	<b>8,656</b>	<b>8,833</b>	<b>4,976</b>	<b>3,023</b>	<b>290</b>
% de Votacion	<b>48.545%</b>	<b>2.491%</b>	<b>2.525%</b>	<b>2.774%</b>	<b>28.744%</b>	<b>1.189%</b>	<b>2.162%</b>	<b>2.128%</b>	<b>1.460%</b>	<b>1.506%</b>	<b>0.317%</b>	<b>2.332%</b>	<b>1.823%</b>	<b>0.000%</b>	<b>2.004%</b>	<b>56.334%</b>	<b>34.224%</b>	<b>3.283%</b>			
Dif. con 1*	<b>7.789%</b>	<b>53.844%</b>	<b>53.810%</b>	<b>53.561%</b>	<b>27.590%</b>	<b>55.145%</b>	<b>54.172%</b>	<b>54.206%</b>	<b>54.874%</b>	<b>54.828%</b>	<b>56.017%</b>	<b>54.002%</b>	<b>54.511%</b>	<b>56.334%</b>	<b>54.330%</b>	<b>0.000%</b>	<b>22.110%</b>	<b>53.051%</b>			

NOTA:La columna de codigo indica la fuente de donde se tomaron los datos siendo los siguientes, 0.- no se pudieron obtener resultados, 1.- datos tomados del acta de EyC de casilla, 2 datos tomados del acta de recuento que se levanto en el organismo correspondiente.