






Dto Local	codig o	No Mpio	Municipio	Seccion	Tipo	Lista Nominal	ALIANZA						CATORCE						
									PAN-PT				morena	FORMULAS NO REGISTRADAS	VOTOS NULOS	VOTACION VALIDA EMITIDA	VOTACION EMITIDA	PAN-PT	
							FRANCISCO DANIEL CALDERON CORONADO	FRANCISCO DANIEL CALDERON CORONADO	FRANCISCO DANIEL CALDERON CORONADO	ROMAN CASTILLO ALVARADO	ANDRES GUERRERO QUINTANILLA	ANTONIO CARDENAS RAMIREZ "CATRIN"	ROGELIO RODRIGUEZ PECINA						FRANCISCO DANIEL CALDERON CORONADO
1	1	6	CATORCE	98	B01	541	218	20	26	159	2	3	2	0	9	430	439	264	
1	1	6	CATORCE	98	C01	541	236	13	15	177	4	5	1	0	1	451	452	264	
1	1	6	CATORCE	99	B01	130	59	4	8	29	2	0	0	0	2	102	104	71	
1	1	6	CATORCE	101	B01	229	76	7	1	66	1	3	1	0	4	155	159	84	
1	1	6	CATORCE	102	B01	268	108	0	6	92	1	1	0	0	5	208	213	114	
1	1	6	CATORCE	103	B01	366	185	4	0	95	1	0	0	0	4	285	289	189	
1	1	6	CATORCE	105	B01	294	99	8	0	120	1	0	0	0	6	228	234	107	
1	1	6	CATORCE	106	B01	475	173	18	15	129	1	2	4	0	2	342	344	206	
1	1	6	CATORCE	106	C01	475	174	15	16	130	1	5	3	0	8	344	352	205	
1	1	6	CATORCE	107	B01	461	45	7	0	74	0	0	1	0	3	127	130	52	
1	1	6	CATORCE	108	B01	488	148	6	15	184	1	0	4	0	23	358	381	169	
1	1	6	CATORCE	110	B01	361	118	3	4	33	6	8	17	0	6	189	195	125	
1	1	6	CATORCE	111	B01	266	112	30	3	38	4	0	1	0	4	188	192	145	
1	1	6	CATORCE	112	B01	473	131	26	10	127	11	4	13	0	4	322	326	167	
1	1	6	CATORCE	113	B01	228	62	2	2	58	1	37	1	0	2	163	165	66	
1	1	6	CATORCE	114	B01	170	50	4	2	30	1	18	9	0	4	114	118	56	
1	1	6	CATORCE	115	B01	312	34	2	5	172	1	21	1	0	17	236	253	41	
1	1	6	CATORCE	116	B01	251	76	1	3	72	1	6	1	0	8	160	168	80	
1	1	6	CATORCE	117	B01	229	84	4	7	47	14	0	0	0	3	156	159	95	
1	1	6	CATORCE	118	B01	433	111	61	7	112	2	6	0	0	11	299	310	179	

	20	6,691	2,299	235	145	1,944	56	119	59	0	126	4,857	4,983	2,679
--	-----------	--------------	--------------	------------	------------	--------------	-----------	------------	-----------	----------	------------	--------------	--------------	--------------

% de Votacion	46.137%	4.716%	2.910%	39.013%	1.124%	2.388%	1.184%	0.000%	2.529%	53.763%
Dif. con 1*	7.626%	49.047%	50.853%	14.750%	52.639%	51.375%	52.579%	53.763%	51.234%	0.000%

NOTA:La columna de codigo indica la fuente de donde se tomaron los datos siendo los siguientes, 0.- no se pudieron obtener resultados, 1.- datos tomados del acta de EyC de casilla, 2 datos tomados del acta de recuento que se levanto en el organismo correspondiente.