











AYUNTAMIENTOS resultados por casilla 7-JUN-2015 (CEEPA)							PARTIDOS										ALIANZA					CHARCAS				
Dto Local	codig o	No Mpio	Municipio	Seccion	Tipo	Lista Nominal										FORMULAS NO REGISTRADAS	VOTOS NULOS	VOTACION VALIDA EMITIDA	VOTACION EMITIDA							
							SANDRA DALILA ORTIZ CASTRO	LUIS ARMANDO COLUNGA GONZALEZ	LUIS ARMANDO COLUNGA GONZALEZ	LUIS ARMANDO COLUNGA GONZALEZ	LUIS ARMANDO COLUNGA GONZALEZ	HUMBERTO QUIROZ LEIVA	GUSTAVO CASTAÑEDA PACHUCA	HIPOLITO REVILLAS AGUILAR	GIOVANNA ALEJANDRA ZUÑIGA ZAVALA						LUIS ARMANDO COLUNGA GONZALEZ					
1	2	15	CHARCAS	384	B01	687	201	66	4	4	8	34	16	12	28	0	7	373	380	82						
1	2	15	CHARCAS	385	B01	463	103	60	1	1	14	13	15	7	14	0	5	228	233	76						
1	2	15	CHARCAS	386	B01	495	111	102	1	2	21	17	18	9	9	0	7	290	297	126						
1	2	15	CHARCAS	386	C01	494	98	86	2	1	30	13	26	6	9	0	10	271	281	119						
1	2	15	CHARCAS	387	B01	615	116	110	5	3	33	16	23	13	17	0	12	336	348	151						
1	2	15	CHARCAS	387	C01	614	125	121	4	2	30	16	23	4	11	0	10	336	346	157						
1	2	15	CHARCAS	388	B01	411	114	59	3	5	6	11	20	10	4	0	8	232	240	73						
1	2	15	CHARCAS	388	C01	410	113	37	2	1	10	21	18	8	8	0	4	218	222	50						
1	2	15	CHARCAS	389	B01	468	116	56	6	6	11	11	35	8	12	0	5	261	266	79						
1	2	15	CHARCAS	389	C01	468	105	54	5	8	10	16	21	9	16	0	7	244	251	77						
1	2	15	CHARCAS	390	B01	635	122	109	5	4	20	27	17	19	24	0	10	347	357	138						
1	2	15	CHARCAS	391	B01	379	88	55	0	0	13	16	20	16	5	0	4	213	217	68						
1	2	15	CHARCAS	391	C01	379	91	63	0	4	2	20	10	12	4	0	4	206	210	69						
1	2	15	CHARCAS	392	B01	627	136	75	4	8	25	11	31	13	16	0	11	319	330	112						
1	2	15	CHARCAS	392	C01	627	141	81	5	4	10	19	16	9	10	0	9	295	304	100						
1	2	15	CHARCAS	392	C02	626	130	78	5	1	12	18	32	13	8	0	7	297	304	96						
1	2	15	CHARCAS	392	C03	626	156	71	0	3	15	11	32	5	12	0	9	305	314	89						
1	2	15	CHARCAS	393	B01	184	26	28	0	3	4	9	0	3	4	0	4	77	81	35						
1	2	15	CHARCAS	394	B01	634	137	124	3	1	28	65	6	3	4	0	18	371	389	156						
1	2	15	CHARCAS	395	B01	218	71	47	3	0	9	18	2	0	2	0	4	152	156	59						
1	2	15	CHARCAS	396	B01	396	41	75	2	3	14	69	8	1	6	0	11	219	230	94						
1	2	15	CHARCAS	396	C01	395	56	78	3	3	12	53	4	3	12	0	7	224	231	96						
1	2	15	CHARCAS	396	EX1	358	62	62	2	1	21	43	4	7	9	0	11	211	222	86						
1	2	15	CHARCAS	397	B01	295	32	67	3	3	24	23	1	2	1	0	9	156	165	97						
1	2	15	CHARCAS	398	B01	344	83	77	2	4	30	15	5	4	7	0	9	227	236	113						
1	2	15	CHARCAS	399	B01	161	32	52	0	1	23	2	0	2	5	0	3	117	120	76						
1	2	15	CHARCAS	400	B01	135	24	33	0	2	5	6	17	4	7	0	3	98	101	40						
1	2	15	CHARCAS	401	B01	329	48	72	4	1	25	24	31	4	4	0	6	213	219	102						
1	2	15	CHARCAS	401	EX1	277	38	32	7	3	16	28	18	3	5	0	4	150	154	58						
1	2	15	CHARCAS	402	B01	446	60	119	1	1	35	8	4	5	4	0	14	237	251	156						
1	2	15	CHARCAS	402	C01	446	59	106	4	1	40	10	7	11	13	0	7	251	258	151						
1	2	15	CHARCAS	403	B01	725	88	180	10	4	31	86	27	8	6	0	14	440	454	225						
1	2	15	CHARCAS	404	B01	487	70	58	8	5	12	11	10	5	23	0	13	202	215	83						

	33	14,854	2,993	2,493	104	93	599	760	517	238	319	0	266	8,116	8,382	3,289
% de Votacion	35.707%	29.742%	1.241%	1.110%	7.146%	9.067%	6.168%	2.839%	3.806%	0.000%	3.173%	39.239%				
Dif. con 1°	3.531%	9.497%	37.998%	38.129%	32.093%	30.172%	33.071%	36.399%	35.433%	39.239%	36.065%	0.000%				

NOTA:La columna de codig o indica la fuente de donde se tomaron los datos siendo los siguientes, **0**.- no se pudieron obtener resultados, **1**.- datos tomados del acta de EyC de casilla, **2** datos tomados del acta de recuento que se levanto en el organismo correspondiente.