





Dto Local	codigo	No Mpio	Municipio	Seccion	Tipo	Lista Nominal					PRI-PVEM-PNA	FORMULAS NO REGISTRADAS	VOTOS NULOS	VOTACION VALIDA EMITIDA	VOTACION EMITIDA	PRI-PVEM-PNA	
							GENARO GUILLEN GODINEZ	BALTAZAR TELLO PEREZ	BALTAZAR TELLO PEREZ	BALTAZAR TELLO PEREZ	BALTAZAR TELLO PEREZ						BALTAZAR TELLO PEREZ
11	1	23	RAYON	616	B01	519	204	43	6	27	18	1	5	299	304	94	
11	1	23	RAYON	616	C01	518	195	68	7	31	20	0	11	321	332	126	
11	1	23	RAYON	616	C02	518	212	55	23	32	14	0	5	336	341	124	
11	1	23	RAYON	617	B01	639	268	77	9	52	10	0	7	416	423	148	
11	1	23	RAYON	617	C01	639	239	67	16	53	16	0	14	391	405	152	
11	1	23	RAYON	618	B01	652	275	45	19	38	24	0	14	401	415	126	
11	1	23	RAYON	618	C01	651	310	51	22	26	11	0	12	420	432	110	
11	1	23	RAYON	618	EX1	671	264	57	10	24	21	0	19	376	395	112	
11	1	23	RAYON	619	B01	499	171	66	10	31	19	0	7	297	304	126	
11	1	23	RAYON	620	B01	601	164	78	11	37	18	0	10	308	318	144	
11	1	23	RAYON	621	B01	652	204	80	4	56	25	0	9	369	378	165	
11	1	23	RAYON	622	B01	449	56	105	14	38	59	0	10	272	282	216	
11	1	23	RAYON	623	B01	404	75	100	17	21	31	0	13	244	257	169	
11	9	23	RAYON	623	C01	404	64	102	8	9	34	0	13	217	230	153	
11	9	23	RAYON	623	EX1	321	71	79	3	20	18	0	12	191	203	120	
11	1	23	RAYON	624	B01	371	122	44	5	24	8	0	5	203	208	81	
11	1	23	RAYON	625	B01	258	127	18	8	2	5	0	7	160	167	33	
11	1	23	RAYON	626	B01	410	170	53	11	6	14	0	19	254	273	84	
11	1	23	RAYON	626	EX1	438	94	126	32	29	45	0	11	326	337	232	
11	1	23	RAYON	627	B01	675	208	83	7	29	46	0	21	373	394	165	
11	1	23	RAYON	628	B01	448	114	114	4	24	0	0	5	256	261	142	
11	1	23	RAYON	629	B01	156	49	21	8	3	2	0	1	83	84	34	
11	1	23	RAYON	630	B01	190	76	15	1	2	6	0	3	100	103	24	
11	1	23	RAYON	631	B01	117	48	12	3	3	2	0	1	68	69	20	
11	1	23	RAYON	632	B01	111	31	37	0	0	15	0	2	83	85	52	
11	1	23	RAYON	633	B01	548	204	73	5	10	13	0	12	305	317	101	
11	1	23	RAYON	633	EX1	312	121	18	7	16	12	0	7	174	181	53	

27	12,171	4,136	1,687	270	643	506	1	255	7,243	7,498	3,106
-----------	---------------	--------------	--------------	------------	------------	------------	----------	------------	--------------	--------------	--------------

% de Votacion	55.161%	22.499%	3.601%	8.576%	6.748%	0.013%	3.401%	41.424%
Dif. con 1°	0.000%	32.662%	51.560%	46.586%	48.413%	55.148%	51.760%	13.737%

NOTA: La columna de codigo indica la fuente de donde se tomaron los datos siendo los siguientes, 0.- no se pudieron obtener resultados, 1.- datos tomados del acta de EYC de casilla, 2 datos tomados del acta de recuento que se levanto en el organismo correspondiente.