














Dto Local	codigo	No Mpio	Municipio	Seccion	Tipo	Lista Nominal													FORMULAS NO REGISTRADAS	VOTOS NULOS	VOTACION VALIDA EMITIDA	VOTACION EMITIDA	
							OSCAR ALEJANDRO DE AVILA RUIZ	JOSE GUADALUPE MACIAS ZAMORA	JOSE GUADALUPE MACIAS ZAMORA	JOSE GUADALUPE MACIAS ZAMORA	BENIGNO SAAVEDRA REYES	FATIMA ALONZO REVILLA	REYNA JUDITH ALVAREZ AVILA	ROGELIO PEREZ NIETO	ALEJANDRO CRUZ GUERRERO	PEDRO INFANTE RODRIGUEZ "PERICO"	JOSE GUADALUPE MAQUEZ NIETO	VICTORIANO SIFUENTES CASTILLO					JOSE GUADALUPE MACIAS ZAMORA
2	2	30	SAN NICOLAS TOLENTINO	1148	B01	667	157	60	26	27	66	27	23	1	1	68	4	1	0	8	461	469	113
2	2	30	SAN NICOLAS TOLENTINO	1149	B01	180	25	9	2	3	7	7	12	2	1	33	7	8	0	4	116	120	14
2	2	30	SAN NICOLAS TOLENTINO	1150	B01	193	15	8	5	2	4	7	10	1	3	50	11	1	0	1	117	118	15
2	2	30	SAN NICOLAS TOLENTINO	1151	B01	348	62	24	23	9	27	33	13	1	2	29	9	5	0	8	237	245	56
2	2	30	SAN NICOLAS TOLENTINO	1152	B01	354	39	11	24	4	48	11	8	0	1	44	7	6	0	9	203	212	39
2	2	30	SAN NICOLAS TOLENTINO	1153	B01	587	18	26	12	3	13	9	13	7	3	64	218	0	0	19	386	405	41
2	2	30	SAN NICOLAS TOLENTINO	1154	B01	115	7	21	1	11	10	1	5	0	4	13	2	1	0	2	76	78	33
2	2	30	SAN NICOLAS TOLENTINO	1155	B01	391	6	23	19	12	9	21	22	2	3	111	35	0	0	9	263	272	54
2	2	30	SAN NICOLAS TOLENTINO	1156	B01	311	12	5	12	4	2	8	6	41	3	55	45	0	0	7	193	200	21
2	2	30	SAN NICOLAS TOLENTINO	1158	B01	417	67	19	7	6	12	39	71	11	14	9	13	2	0	11	270	281	32
2	2	30	SAN NICOLAS TOLENTINO	1159	B01	692	32	11	8	4	25	152	112	0	65	14	38	4	0	20	465	485	23
2	2	30	SAN NICOLAS TOLENTINO	1159	C01	691	38	10	14	1	16	126	104	3	58	16	31	4	0	23	421	444	25

12	4,946	478	227	153	86	239	441	399	69	158	506	420	32	0	121	3,208	3,329	466
-----------	--------------	------------	------------	------------	-----------	------------	------------	------------	-----------	------------	------------	------------	-----------	----------	------------	--------------	--------------	------------

% de Votacion	14.359%	6.819%	4.596%	2.583%	7.179%	13.247%	11.986%	2.073%	4.746%	15.200%	12.616%	0.961%	0.000%	3.635%	13.998%
---------------	----------------	---------------	---------------	---------------	---------------	----------------	----------------	---------------	---------------	----------------	----------------	---------------	---------------	---------------	----------------

Dif. con 1*	0.841%	8.381%	10.604%	12.616%	8.020%	1.953%	3.214%	13.127%	10.454%	0.000%	2.583%	14.239%	15.200%	11.565%	1.202%
-------------	---------------	---------------	----------------	----------------	---------------	---------------	---------------	----------------	----------------	---------------	---------------	----------------	----------------	----------------	---------------

NOTA:La columna de codigo indica la fuente de donde se tomaron los datos siendo los siguientes, 0.- no se pudieron obtener resultados, 1.- datos tomados del acta de EyC de casilla, 2 datos tomados del acta de recuento que se levanto en el organismo correspondiente.