







Dto Local	codigo	No Mpio	Municipio	Seccion	Tipo	Lista Nominal							PRD-PT-PMC-PNA	FORMULAS NO REGISTRADAS	VOTOS NULOS	VOTACION VALIDA EMITIDA	VOTACION EMITIDA	PRD-PT-PMC-PNA		
							CAMILO HERNANDEZ SALDIERNA	ERICK VERASTEGUI OLVERA	J.CRUIZ GARCIA CORDOVA	J.CRUIZ GARCIA CORDOVA	J.CRUIZ GARCIA CORDOVA	J.CRUIZ GARCIA CORDOVA	J.CRUIZ GARCIA CORDOVA	J.CRUIZ GARCIA CORDOVA						
11	1	32	SANTA CATARINA	1179	B01	177	45	24	2	45	0	4	4	0	6	124	130	55		
11	1	32	SANTA CATARINA	1180	B01	394	111	40	13	86	7	5	7	0	6	269	275	118		
11	1	32	SANTA CATARINA	1180	CO1	393	140	30	16	69	10	2	5	0	1	272	273	102		
11	1	32	SANTA CATARINA	1180	EX1	234	32	66	4	51	2	1	0	0	2	156	158	58		
11	1	32	SANTA CATARINA	1181	B01	456	65	186	5	45	1	2	0	0	9	304	313	53		
11	1	32	SANTA CATARINA	1181	CO1	456	72	157	4	59	4	3	0	0	13	299	312	70		
11	2	32	SANTA CATARINA	1182	B01	131	21	16	10	16	1	1	0	0	7	65	72	28		
11	2	32	SANTA CATARINA	1183	B01	225	77	37	6	19	9	2	3	0	7	153	160	39		
11	2	32	SANTA CATARINA	1183	EX1	411	25	138	33	69	5	0	16	0	26	286	312	123		
11	1	32	SANTA CATARINA	1183	EX1CO1	410	22	132	28	86	0	0	0	1	14	269	283	114		
11	1	32	SANTA CATARINA	1184	B01	720	99	248	8	123	2	1	16	0	22	497	519	150		
11	1	32	SANTA CATARINA	1185	B01	646	91	111	4	149	3	5	13	0	9	376	385	174		
11	1	32	SANTA CATARINA	1186	B01	390	43	84	4	99	0	9	12	0	10	251	261	124		
11	1	32	SANTA CATARINA	1186	CO1	389	54	68	4	125	0	9	0	0	7	260	267	138		
11	1	32	SANTA CATARINA	1186	EX1	488	130	68	10	80	0	14	10	0	10	312	322	114		
11	1	32	SANTA CATARINA	1187	B01	539	19	92	0	263	0	0	0	0	8	374	382	263		
11	2	32	SANTA CATARINA	1187	CO1	539	16	100	12	186	2	4	15	0	14	335	349	219		
11	1	32	SANTA CATARINA	1187	CO2	538	22	70	10	238	0	3	0	0	14	343	357	251		
11	1	32	SANTA CATARINA	1187	EX1	259	3	177	0	11	0	0	0	0	4	191	195	11		
							19	7,795	1,087	1,844	173	1,819	46	65	101	1	189	5,136	5,325	2,204
								20.413%	34.629%	3.249%	34.160%	0.864%	1.221%	1.897%	0.019%	3.549%			41.390%	
								20.977%	6.761%	38.141%	7.230%	40.526%	40.169%	39.493%	41.371%	37.840%			0.000%	

NOTA: La columna de código indica la fuente de donde se tomarán los datos siendo los siguientes, 0.- no se pudieron obtener resultados, 1.- datos tomados del acta de EyC de casilla, 2 datos tomados del acta de recuento que se levanto en el organismo correspondiente.