














ALIANZA

ALIANZA

TAMPACAN

TAMPACAN

Dto Local	codig o	No Mpio	Municipio	Seccion	Tipo	Lista Nominal												FORMULAS NO REGISTRADAS	VOTOS NULOS	VOTACION VALIDA EMITIDA	VOTACION EMITIDA		
							JUAN JOSE SANCHEZ SANCHEZ	JUAN JOSE SANCHEZ SANCHEZ	JUAN JOSE SANCHEZ SANCHEZ	CRISOGONO SANCHEZ LARA	CRISOGONO SANCHEZ LARA	CRISOGONO SANCHEZ LARA	CRISOGONO SANCHEZ LARA	FILEMON HILARIO FLORES	HONORIO ECHAVARRIA CASTILLO	WILFRIDO POSADAS CAMARGO	NORATA REYES RAMIREZ					JUAN JOSE SANCHEZ SANCHEZ	CRISOGONO SANCHEZ LARA
15	1	38	TAMPACAN	1412	B01	384	31	34	7	89	9	8	9	105	8	3	1	0	5	304	309	72	115
15	2	38	TAMPACAN	1412	C01	383	46	41	7	110	10	10	6	58	11	8	0	0	3	307	310	94	136
15	2	38	TAMPACAN	1413	B01	508	62	40	8	122	13	9	4	126	14	5	1	0	8	404	412	110	148
15	1	38	TAMPACAN	1414	B01	458	15	15	1	120	6	9	4	154	18	24	1	0	4	367	371	31	139
15	1	38	TAMPACAN	1414	C01	457	17	37	0	129	6	10	0	136	12	25	1	0	0	373	373	54	145
15	1	38	TAMPACAN	1415	B01	425	25	79	2	105	15	1	3	129	7	1	0	0	6	367	373	106	124
15	2	38	TAMPACAN	1416	B01	251	26	41	3	67	6	2	2	69	3	1	1	0	1	221	222	70	77
15	1	38	TAMPACAN	1417	B01	509	38	45	1	79	11	2	3	181	28	4	3	0	3	395	398	84	95
15	1	38	TAMPACAN	1417	C01	509	48	55	2	106	9	7	8	142	25	4	11	0	7	417	424	105	130
15	1	38	TAMPACAN	1418	B01	568	27	7	5	110	7	7	5	205	23	11	1	0	12	468	480	99	129
15	1	38	TAMPACAN	1418	C01	567	31	55	0	144	5	15	0	167	26	15	0	0	7	458	465	86	164
15	2	38	TAMPACAN	1419	B01	441	43	34	0	18	23	3	2	137	35	0	0	0	10	295	305	77	46
15	1	38	TAMPACAN	1420	B01	242	30	40	4	57	2	1	1	68	4	1	0	0	2	208	210	74	61
15	1	38	TAMPACAN	1421	B01	528	36	34	1	117	13	7	2	184	10	5	6	0	11	415	426	71	139
15	1	38	TAMPACAN	1422	B01	380	28	36	5	92	4	2	4	136	5	2	0	0	4	314	318	69	102
15	2	38	TAMPACAN	1422	C01	380	17	37	3	98	6	0	5	139	10	0	0	0	9	315	324	57	109
15	1	38	TAMPACAN	1423	B01	403	28	58	1	59	22	0	3	139	3	1	3	0	6	317	323	87	84
15	2	38	TAMPACAN	1423	C01	402	21	35	5	81	21	1	1	109	10	2	1	0	16	287	303	61	104
15	2	38	TAMPACAN	1424	B01	639	8	31	0	141	2	4	5	342	14	3	0	0	4	550	554	39	152
15	1	38	TAMPACAN	1425	B01	435	15	69	0	90	1	3	0	151	11	0	0	0	9	340	349	84	94
15	1	38	TAMPACAN	1425	C01	434	22	69	6	102	0	3	4	139	14	4	0	0	5	363	368	97	109
15	1	38	TAMPACAN	1426	B01	560	14	40	1	69	3	1	1	94	164	0	2	0	19	389	408	55	74
15	1	38	TAMPACAN	1427	B01	660	32	63	8	161	8	50	8	138	15	10	4	0	18	497	515	103	227
15	2	38	TAMPACAN	1427	C01	660	57	105	8	162	7	39	3	102	15	4	3	0	33	505	538	170	211

	24	11,183	717	1,160	78	2,428	209	194	83	3,350	485	133	39	0	202	8,876	9,078	1,955	2,914
--	-----------	---------------	------------	--------------	-----------	--------------	------------	------------	-----------	--------------	------------	------------	-----------	----------	------------	--------------	--------------	--------------	--------------

% de Votacion	7.898%	12.778%	0.859%	26.746%	2.302%	2.137%	0.914%	36.902%	5.343%	1.465%	0.430%	0.000%	2.225%					21.536%	32.100%
---------------	---------------	----------------	---------------	----------------	---------------	---------------	---------------	----------------	---------------	---------------	---------------	---------------	---------------	--	--	--	--	----------------	----------------

Dif. con 1*	29.004%	24.124%	36.043%	10.156%	34.600%	34.765%	35.988%	0.000%	31.560%	35.437%	36.473%	36.902%	34.677%					15.367%	4.803%
-------------	----------------	----------------	----------------	----------------	----------------	----------------	----------------	---------------	----------------	----------------	----------------	----------------	----------------	--	--	--	--	----------------	---------------

NOTA:La columna de codigo indica la fuente de donde se tomarón los datos siendo los siguientes, 0.- no se pudieron obtener resultados, 1.- datos tomados del acta de EyC de casilla, 2 datos tomados del acta de recuento que se levanto en el organismo correspondiente.