








Dto Local	codig o	No Mpio	Municipio	Seccion	Tipo	Lista Nominal								FORMULAS NO REGISTRADAS	VOTOS NULOS	VOTACION VALIDA EMITIDA	VOTACION EMITIDA	
							JUAN OSVALDO SOTO GALICIA	JUAN RITO GARCIA PEÑA "CANELO"	JOSE SEVERIANO CASTILLO CISNEROS	JOSE CARMEN SORIA COLLUNGA	RITO CASTILLO GOMEZ	FRANCISCO FLORES PEÑA	HIPOLITO ZAMORA CORONADO					
1	1	49	VILLA DE LA PAZ	1604	B01	177	67	34	1	7	26	5	2	0	0	142	142	
1	1	49	VILLA DE LA PAZ	1605	B01	448	69	84	10	27	44	26	7	0	5	267	272	
1	1	49	VILLA DE LA PAZ	1605	C01	447	52	95	9	30	62	35	9	0	4	292	296	
1	1	49	VILLA DE LA PAZ	1606	B01	687	55	143	23	26	154	38	10	0	7	449	456	
1	1	49	VILLA DE LA PAZ	1607	B01	500	90	103	15	31	61	12	10	1	11	323	334	
1	1	49	VILLA DE LA PAZ	1608	B01	376	69	76	6	47	52	12	3	0	2	265	267	
1	1	49	VILLA DE LA PAZ	1609	B01	344	31	69	16	31	31	9	1	0	8	188	196	
1	1	49	VILLA DE LA PAZ	1610	B01	436	17	35	8	153	26	14	0	0	18	253	271	
2	1	49	VILLA DE LA PAZ	1611	B01	389	24	96	33	30	27	10	14	0	5	234	239	
						9	3,804	474	735	121	382	483	161	56	1	60	2,413	2,473
						% de Votacion	19.167%	29.721%	4.893%	15.447%	19.531%	6.510%	2.264%	0.040%	2.426%			
						Dif. con 1°	10.554%	0.000%	24.828%	14.274%	10.190%	23.211%	27.457%	29.681%	27.295%			

NOTA: La columna de código indica la fuente de donde se tomarán los datos siendo los siguientes, 0.- no se pudieron obtener resultados, 1.- datos tomados del acta de EyC de casilla, 2 datos tomados del acta de recuento que se levanto en el organismo correspondiente.