
















## PARTIDOS POLÍTICOS

## TOTAL CANDIDATURAS COMUNES

Dto Local	codig o	No Mpio	Municipio	Seccion	Tipo	Lista Nominal	COALICIÓN										ALIANZA PARTIDARIA				TOTAL CANDIDATURAS COMUNES						
																				FORMULAS NO REGISTRADAS	VOTOS NULOS	VOTACION VALIDA EMITIDA	VOTACION EMITIDA				
9	1	35	SOLEDAD DE GRACIANO SANCH	1247	C01	717	82	67	6	8	1	103	8	1	5	12	13	3	6	0	10	315	325	82	117		
9	1	35	SOLEDAD DE GRACIANO SANCH	1287	B01	713	80	41	13	8	4	101	10	3	2	14	18	3	8	4	16	309	325	66	116		
9	1	35	SOLEDAD DE GRACIANO SANCH	1816	C01	536	42	35	5	22	0	56	2	0	0	13	8	1	4	2	10	190	200	62	58		
9	1	35	SOLEDAD DE GRACIANO SANCH	1816	C02	536	52	37	8	20	0	75	8	1	0	10	9	1	6	3	4	230	234	65	84		
							<b>4</b>	<b>2,502</b>	<b>256</b>	<b>180</b>	<b>32</b>	<b>58</b>	<b>5</b>	<b>335</b>	<b>28</b>	<b>5</b>	<b>7</b>	<b>49</b>	<b>48</b>	<b>8</b>	<b>24</b>	<b>9</b>	<b>40</b>	<b>1,044</b>	<b>1,084</b>	<b>275</b>	<b>375</b>
% de Votacion							<b>23.616%</b>	<b>16.605%</b>	<b>2.952%</b>	<b>5.351%</b>	<b>0.461%</b>	<b>30.904%</b>	<b>2.583%</b>	<b>0.461%</b>	<b>0.646%</b>	<b>4.520%</b>	<b>4.428%</b>	<b>0.738%</b>	<b>2.214%</b>	<b>0.830%</b>	<b>3.690%</b>			<b>25.369%</b>	<b>34.594%</b>		
Dif. con 1°							<b>10.978%</b>	<b>17.989%</b>	<b>31.642%</b>	<b>29.244%</b>	<b>34.133%</b>	<b>3.690%</b>	<b>32.011%</b>	<b>34.133%</b>	<b>33.948%</b>	<b>30.074%</b>	<b>30.166%</b>	<b>33.856%</b>	<b>32.380%</b>					<b>9.225%</b>	<b>0.000%</b>		

NOTA:La columna de codigo indica la fuente de donde se tomaron los datos siendo los siguientes, **0.-** no se pudieron obtener resultados, **1.-** datos tomados del acta de EyC de casilla, **2** datos tomados del acta de recuento que se levanto en el organismo correspondiente.