













							PARTIDOS POLÍTICOS														TOTAL CANDIDATURAS COMUNES				
							COALICIÓN				ALIANZA PARTIDARIA														
Dto Local	codig o	No Mpio	Municipio	Seccion	Tipo	Lista Nominal													FORMULAS NO REGISTRADAS	VOTOS NULOS	VOTACION VALIDA EMITIDA	VOTACION EMITIDA	PRI-PVEM-PNA	PRD-PT-PCP	
12	2	13	CIUDAD VALLES	346	C01	695	127	106	4	6	9	10	6	3	2	2	6	2	7	0	9	290	299	125	21
12	2	13	CIUDAD VALLES	347	801	565	168	73	10	10	3	12	2	2	0	2	5	0	0	12	288	300	96	16	
12	2	13	CIUDAD VALLES	348	801	391	83	61	11	5	4	4	3	0	1	1	1	0	0	13	174	187	81	8	
12	2	13	CIUDAD VALLES	348	C01	390	348	95	4	9	9	348	9	5	3	0	0	1	1	8	203	211	97	8	
12	2	13	CIUDAD VALLES	349	801	361	94	2	49	4	10	2	0	0	0	5	3	4	0	0	5	181	186	60	15
12	2	13	CIUDAD VALLES	349	EX1	479	59	4	81	6	4	12	5	2	1	5	0	2	0	15	185	200	99	20	
12	2	13	CIUDAD VALLES	350	801	452	350	4	8	5	67	4	99	0	0	6	2	5	3	0	8	211	219	119	9
12	2	13	CIUDAD VALLES	350	C01	452	86	117	11	4	6	8	4	0	0	4	4	1	0	6	245	251	138	12	
12	2	13	CIUDAD VALLES	350	EX1	401	106	47	7	3	5	9	1	2	0	4	4	1	1	9	190	199	62	12	
12	2	13	CIUDAD VALLES	351	801	550	108	111	13	6	8	12	2	1	0	6	2	3	2	8	274	282	138	15	
12	2	13	CIUDAD VALLES	352	801	447	129	0	4	1	2	4	6	0	0	6	4	0	2	7	214	221	66	7	
12	2	13	CIUDAD VALLES	352	C01	447	114	75	7	6	6	12	0	0	0	7	7	2	0	8	236	244	94	12	
12	2	13	CIUDAD VALLES	353	801	458	77	61	5	5	8	7	1	0	0	6	12	3	0	9	196	205	79	9	
12	2	13	CIUDAD VALLES	353	C01	457	73	84	7	4	6	13	0	1	0	0	9	2	1	0	200	200	101	14	
12	2	13	CIUDAD VALLES	354	801	576	96	10	11	9	39	8	3	1	5	9	1	2	0	9	292	301	128	51	
12	2	13	CIUDAD VALLES	354	C01	575	92	116	8	6	9	32	8	6	3	5	6	3	2	15	296	311	139	49	
12	2	13	CIUDAD VALLES	355	801	685	189	116	10	7	6	12	8	1	1	11	4	14	0	14	375	389	139	22	
12	2	13	CIUDAD VALLES	356	801	559	96	21	5	4	10	5	4	16	5	2	4	7	1	4	268	282	123	33	
12	2	13	CIUDAD VALLES	356	C01	558	77	145	24	3	3	6	8	1	0	4	3	3	4	0	17	281	298	175	15
12	2	13	CIUDAD VALLES	357	801	577	151	2	0	3	5	32	3	1	1	2	0	3	0	10	280	290	87	37	
12	2	13	CIUDAD VALLES	358	801	511	70	113	17	7	3	20	5	3	1	0	1	0	2	0	15	242	257	140	29
12	2	13	CIUDAD VALLES	358	C01	510	74	110	18	7	10	32	10	4	1	0	2	1	0	27	269	296	145	47	
12	1	13	CIUDAD VALLES	359	801	456	84	67	4	9	6	16	7	1	0	12	6	4	2	7	218	225	86	24	
12	1	13	CIUDAD VALLES	359	C01	455	103	74	2	6	8	9	4	0	0	8	0	1	0	10	215	225	90	13	
12	2	13	CIUDAD VALLES	360	801	485	103	89	13	9	8	37	4	2	4	5	10	9	0	30	293	323	119	47	
12	2	13	CIUDAD VALLES	360	C01	484	106	74	7	6	8	26	6	3	1	7	7	8	3	23	262	285	95	36	
12	2	13	CIUDAD VALLES	361	801	470	42	91	9	17	6	39	10	4	1	3	3	0	1	25	226	251	123	54	
12	2	13	CIUDAD VALLES	361	C01	470	57	86	14	23	10	22	57	8	0	3	4	3	0	25	231	256	133	33	
12	2	13	CIUDAD VALLES	362	801	449	140	110	3	0	16	13	2	1	1	2	2	2	0	15	292	307	129	17	
12	2	13	CIUDAD VALLES	363	801	99	19	2	25	0	1	7	2	0	0	0	0	0	0	2	60	62	31	9	
12	2	13	CIUDAD VALLES	363	EX1	167	58	15	4	36	4	24	1	5	3	1	0	0	0	6	84	102	24	9	
12	2	13	CIUDAD VALLES	364	801	578	188	143	4	4	6	18	8	3	2	5	5	1	0	6	393	399	162	31	
12	2	13	CIUDAD VALLES	364	C01	578	116	5	0	1	6	20	3	2	1	11	2	0	2	16	357	373	127	26	
12	2	13	CIUDAD VALLES	365	801	366	79	89	9	2	7	21	0	0	1	4	1	1	2	0	5	216	221	107	22
12	2	13	CIUDAD VALLES	366	801	347	80	10	3	10	18	0	2	2	1	1	0	0	20	223	243	119	23		
12	2	13	CIUDAD VALLES	367	801	639	163	152	11	8	15	33	8	2	2	12	4	2	1	15	413	428	186	45	
12	2	13	CIUDAD VALLES	367	EX1	325	98	51	4	4	3	4	0	0	2	1	6	1	1	7	175	182	62	6	
12	2	13	CIUDAD VALLES	368	801	221	90	43	8	1	1	4	1	1	0	20	1	1	0	5	171	176	53	6	
12	2	13	CIUDAD VALLES	369	801	379	98	3	1	4	4	12	4	0	0	3	3	0	3	5	227	232	104	16	
12	2	13	CIUDAD VALLES	370	801	607	148	91	13	5	9	22	4	4	0	11	4	1	1	14	313	327	118	30	
				219		123,376	23,828	18,524	1,911	1,535	1,576	3,211	919	490	187	1,709	1,268	483	663	34	1,905	56,338	58,243	23,546	4,807
				% de Votacion		40.911%	31.805%	3.281%	2.636%	2.706%	5.513%	1.578%	0.841%	0.321%	2.934%	2.177%	0.829%	1.138%	0.058%	3.271%				40.427%	8.253%
				Dif. con 1°		0.000%	9.107%	37.630%	38.276%	38.205%	35.398%	39.333%	40.070%	40.590%	37.977%	38.734%	40.082%	39.773%						40.484%	32.658%

NOTA: La columna de codigo indica la fuente de donde se tomaron los datos siendo los siguientes, 0.- no se pudieron obtener resultados, 1.- datos tomados del acta de EyC de casilla, 2 datos tomados del acta de recuento que se levanto en el organismo correspondiente.