







Dto Local	Nom Mpio	Municipio	No. de Seccion	Tipo	Lista Nominal	PARTIDOS POLÍTICOS Y COALICIONES					IDATURAS COM				VOTACION VALIDA EMITIDA	VOTOS NULOS	VOTACION EMITIDA	TOTAL CC
												GERARDO DAVID ZARATE LUCERO	FORMULAS NO REGISTRADAS	FORMULAS NO REGISTRADAS				
13	41	TANLAJAS	1480	B01	544	35	132	57	147	8	5	8	0	392	20	412		
13	41	TANLAJAS	1480	CO1	544	28	112	53	160	4	5	9	0	371	14	385		
13	41	TANLAJAS	1480	CO2	543	33	107	62	176	8	9	10	0	405	12	417		
13	41	TANLAJAS	1481	B01	696	26	104	104	200	27	31	6	0	498	26	524		
13	41	TANLAJAS	1481	CO1	695	15	109	111	197	22	22	5	0	481	26	507		
13	41	TANLAJAS	1482	B01	296	71	31	30	87	1	5	12	0	237	5	242		
13	41	TANLAJAS	1483	B01	694	76	55	139	185	1	5	16	2	479	28	507		
13	41	TANLAJAS	1484	B01	234	10	14	16	73	8	45	10	0	176	4	180		
13	41	TANLAJAS	1485	B01	387	26	60	33	132	12	9	5	0	277	25	302		
13	41	TANLAJAS	1486	B01	477	72	75	61	154	14	14	15	0	405	18	423		
13	41	TANLAJAS	1487	B01	587	28	167	27	152	6	42	3	0	425	20	445		
13	41	TANLAJAS	1488	B01	330	26	90	27	94	7	4	1	0	249	16	265		
13	41	TANLAJAS	1489	B01	594	52	124	65	132	36	12	6	0	427	33	460		
13	41	TANLAJAS	1490	B01	673	96	88	101	199	19	10	11	1	525	16	541		
13	41	TANLAJAS	1490	ED1	347	7	23	46	183	4	2	8	0	273	14	287		
13	41	TANLAJAS	1491	B01	385	26	127	50	67	4	4	9	0	287	16	303		
13	41	TANLAJAS	1491	CO1	385	30	102	45	73	5	5	4	0	264	14	278		
13	41	TANLAJAS	1492	B01	461	51	98	67	105	19	11	7	2	360	10	370		
13	41	TANLAJAS	1492	CO1	460	57	94	44	128	7	8	7	0	345	15	360		
13	41	TANLAJAS	1492	ED1	648	50	129	83	185	18	4	5	0	474	23	497		
13	41	TANLAJAS	1493	B01	611	85	169	57	72	43	5	8	2	441	22	463		
13	41	TANLAJAS	1494	B01	492	55	58	33	141	23	28	4	0	342	20	362		
13	41	TANLAJAS	1495	B01	378	20	66	52	123	11	2	0	0	274	16	290		
13	41	TANLAJAS	1495	CO1	378	14	74	76	115	2	0	0	0	281	8	289		

Marca Error	Porcentaje de Votacion Emitida	Porcentaje de Votas Nulos	Error Nulos	CAPTURADA	PAN-PNA
	75.73529%	4.85437%			1 48
	70.77206%	3.63636%			1 42
	76.79558%	2.87770%			1 52
	75.28736%	4.96183%			1 63
	72.94964%	5.12821%	VERIFICAR NUI		1 42
	81.75676%	2.06612%			1 88
	73.05476%	5.52268%	VERIFICAR NUI		1 97
	76.92308%	2.22222%			1 65
	78.03618%	8.27815%	VERIFICAR NUI		1 40
	88.67925%	4.25532%			1 101
	75.80920%	4.49438%			1 73
	80.30303%	6.03774%	VERIFICAR NUI		1 31
	77.44108%	7.17391%	VERIFICAR NUI		1 70
	80.38633%	2.95749%			1 117
	82.70893%	4.87805%			1 17
	78.70130%	5.28053%	VERIFICAR NUI		1 39
	72.20779%	5.03597%	VERIFICAR NUI		1 39
	80.26030%	2.70270%			1 69
	78.26087%	4.16667%			1 72
	76.69753%	4.62777%			1 59
	75.77741%	4.75162%			1 98
	73.57724%	5.52486%	VERIFICAR NUI		1 87
	76.71958%	5.51724%	VERIFICAR NUI		1 22
	76.45503%	2.76817%			1 14

24	11,839	989	2,208	1,439	3,280	309	287	169	7	8,688	421	9,109	24	1,445
														3,280
% de Votacion		10.857%	24.240%	15.798%	36.008%	3.392%	3.151%	1.855%	0.077%	95.378%	4.622%			15.863%
		25.151%	11.769%	20.211%	0.000%	32.616%	32.858%							20.145%

RESUMEN

PARTIDO (S)	CANDIDATOS	VOTOS	%	DIF. CON EL 1º LUGAR
CPSL		2,208	24.24%	11.769%
PRD		1,439	15.80%	20.211%
PT		3,280	36.01%	0.000%
PMC		309	3.39%	32.616%
PAN-PNA	GERARDO DAVID ZARATE LUCERO	1,445	15.86%	20.145%
	NO REGISTRADOS	7	0.08%	
	VOTOS NULOS	421	4.62%	
	TOTAL	9,109	100.00%	