





Dto Local	Nom Mpio	Municipio	No. de Seccion	Tipo	Lista Nominal					FORMULAS NO REGISTRADAS	VOTACION VALIDA EMITIDA	VOTOS NULOS	VOTACION EMITIDA	Marca Error	Porcentaje de Votacion Emitida	Porcentaje de Votos Nulos	Error Nulos	CAPTURADA
3	43	TIERRA NUEVA	1507	B01	505	70	123	6	137	0	336	9	345		68.31683%	2.60870%		1
3	43	TIERRA NUEVA	1508	B01	620	72	124	15	177	0	388	23	411		66.29032%	5.59611%	VERIFICAR NUI	1
3	43	TIERRA NUEVA	1508	C01	619	95	111	12	176	0	394	18	412		66.55897%	4.36893%		1
3	43	TIERRA NUEVA	1509	B01	566	63	145	8	145	0	361	11	372		66.90647%	2.95699%		1
3	43	TIERRA NUEVA	1509	C01	555	68	145	6	140	0	359	14	373		67.20721%	3.75335%		1
3	43	TIERRA NUEVA	1510	B01	627	49	150	20	162	0	381	21	402		64.11483%	5.22388%	VERIFICAR NUI	1
3	43	TIERRA NUEVA	1511	B01	643	82	123	14	161	0	380	21	401		62.36392%	5.23691%	VERIFICAR NUI	1
3	43	TIERRA NUEVA	1511	C01	643	68	132	9	200	0	409	13	422		65.62986%	3.08057%		1
3	43	TIERRA NUEVA	1512	B01	416	59	90	1	129	0	279	5	284		68.26923%	1.76056%		1
3	43	TIERRA NUEVA	1512	C01	416	64	79	2	129	0	274	9	283		68.02885%	3.18021%		1
3	43	TIERRA NUEVA	1513	B01	377	43	66	11	177	0	297	13	310		82.22812%	4.19355%		1
3	43	TIERRA NUEVA	1514	B01	290	104	74	0	17	0	195	5	200		68.96552%	2.50000%		1
3	43	TIERRA NUEVA	1515	B01	200	51	67	4	22	1	145	7	152		76.00000%	4.60526%		1
3	43	TIERRA NUEVA	1516	B01	215	84	23	1	32	0	140	1	141		65.58140%	0.70922%		1
3	43	TIERRA NUEVA	1517	B01	112	10	67	1	11	0	89	4	93		83.03571%	4.30108%		1
3	43	TIERRA NUEVA	1518	B01	55	4	14	1	24	1	44	0	44		80.00000%	0.00000%		1

16 6,849 986 1,533 111 1,839 2 4,471 174 4,645 16

1er

1,839

% de Votacion 21.227% 33.003% 2.390% 39.591% 0.043% 96.254% 3.746%
18.364% 6.588% 37.201% 0.000%

RESUMEN

PARTIDO (S)	CANDIDATOS	VOTOS	%	DIF. CON EL 1° LUGAR
PAN		986	21.23%	18.364%
PRI		1,533	33.00%	6.588%
PRD		111	2.39%	37.201%
PCP		1,839	39.59%	0.000%
	NO REGISTRADOS	2	0.04%	
	VOTOS NULOS	174	3.75%	
	TOTAL	4,645	100.00%	