

**ACTA DE LA SESIÓN ORDINARIA NÚMERO UNO DE LA COMISIÓN PERMANENTE DE ADMINISTRACIÓN DEL CONSEJO ESTATAL ELECTORAL Y DE PARTICIPACIÓN CIUDADANA, REALIZADA EL DÍA 13 DE ENERO DEL AÑO 2020.**

En la ciudad de San Luis Potosí, S.L.P., en la Sala de Juntas del Consejo Estatal Electoral y de Participación Ciudadana, ubicado en Avenida Sierra Leona No. 555, Lomas 3ª Sección en esta ciudad capital, siendo las 10:06 Diez horas con seis minutos del día 13 de enero del año 2020 dos mil veinte, se reunieron los integrantes de la Comisión Permanente de Administración, en virtud de haber sido convocados a la Sesión Ordinaria por su Presidente, Mtro Edmundo Fuentes Castro, conforme al siguiente:

**ORDEN DEL DÍA**

1. Lista de asistencia y establecimiento del quórum.
2. Aprobación del Orden del Día.
3. Aprobación de las actas de las sesiones ordinaria de fecha 10 de diciembre 2019 y extraordinarias de fechas 17 de diciembre del año 2019.
4. Informe del Estado de Situación Financiera y del Estado de Resultados correspondiente al mes de diciembre de 2019, de acuerdo al artículo 19 del Reglamento Orgánico del Consejo Estatal Electoral y de Participación Ciudadana.
5. Informe del Avance Presupuestal correspondiente al mes de diciembre de 2019, de acuerdo al artículo 19 del Reglamento Orgánico del Consejo Estatal Electoral y de Participación Ciudadana.
6. Informe sobre los rendimientos financieros de las cuentas bancarias del Consejo Estatal Electoral y de Participación Ciudadana con corte al 31 de diciembre de 2019.
7. Informe mensual de las aportaciones efectuadas al Fideicomiso número 18397, derivado de las sanciones impuestas a los partidos políticos con corte al 31 de diciembre de 2019.
8. Informe que presenta el Coordinador del Grupo de Trabajo de Planeación de la Comisión Permanente de Administración, respecto de los avances en los trabajos del grupo, en



cumplimiento a lo dispuesto por los artículos 60, inciso b) del Reglamento de Trabajo en Comisiones del Consejo Estatal Electoral y de Participación Ciudadana.

9. Asuntos Generales.

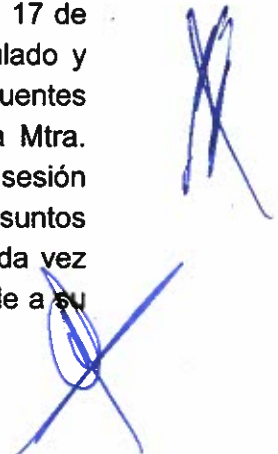

### DESARROLLO DEL ORDEN DEL DÍA

**En relación al primer punto del orden del día**, se pasó lista de asistencia encontrándose presentes el Consejero Electoral Mtro. Edmundo Fuentes Castro, en su carácter de Comisionado Presidente, y los Consejeros Mtra. Zelandia Borquez Estrada y Mtro. Marco Iván Vargas Cuellar, ambos en su carácter de Comisionados; así como el C.P. Daniel Galván Ríos, en su carácter de Secretario Técnico Propietario, quien señaló que se encontraban presentes la totalidad de los integrantes, declarándose la existencia de quórum, por tal motivo el Comisionado Presidente declaró instalada la sesión, y en tal virtud los acuerdos y resoluciones que se tomen serán válidos.

También se encontraban presentes, como invitados a la sesión, el Secretario Ejecutivo, Lic. Héctor Avilés Fernández, y la Secretaria Técnica Suplente, C.P. Claudia Marcela Ledesma González.

**En lo que corresponde al segundo punto del orden del día**, relativo a la aprobación del Orden del Día, se solicitó a los integrantes de la Comisión Permanente de Administración, expresar si tenían alguna observación, a lo que los Consejeros manifestaron que no y se pasó al siguiente punto del orden del día.


**Respecto al tercer punto del orden del día**, correspondiente a la Aprobación de las actas de la sesión ordinaria de fecha 10 de diciembre 2019 y extraordinarias de fechas 17 de diciembre del año 2019; una vez que el proyecto respectivo fue previamente circulado y puesto a la consideración de los Consejeros Comisionados, el Mtro. Edmundo Fuentes Castro preguntó si se tenía alguna observación relativa a los mismos, a lo que la Mtra. Zelandia Borquez Estrada comentó que debería quedar asentado en el acta de sesión ordinaria de fecha 10 de diciembre del año en curso, en específico en el punto de asuntos generales, que ella solicitó por escrito que se le excuse participar en la votación toda vez que el asunto en comentó entraña una petición en la que subyace un interés atribuible a su persona.



No existiendo más comentarios y considerando la petición realizada por la Consejera Zelandia Borquez Estrada. los integrantes de la Comisión manifestaron no tener más observaciones, aprobándose por unanimidad de votos ambas actas.

**Respecto al cuarto punto del orden del día,** En este punto el Contador Daniel Galván Ríos Secretario Técnico Propietario de la Comisión Permanente de Administración, solicitó que se le excuse de presentar el punto relativo al Informe Financiero ya que por problemas técnicos en sistema de contabilidad INDETEC, no se pudo generar el informe de Situación Financiera, solicitándole a los miembros de la Comisión que se de un espacio para que el martes 14 de enero del año en curso a las 10:00 hrs.- se revise el Informe Financiero del mes de diciembre 2019.

**Respecto al quinto punto del Orden del Día,** relativo al Informe del Avance Presupuestal correspondiente al mes de diciembre de 2019, de acuerdo al artículo 19 del Reglamento Orgánico del Consejo Estatal Electoral y de Participación Ciudadana, fue igualmente solicitado por el Comisionado Presidente al Secretario Técnico, expusiera el informe mencionado, procediendo dicho funcionario a atender la solicitud, lo que hizo en los términos siguientes:




**Reporte avance presupuestal al mes de Diciembre 2019**

| GASTO ORDINARIO |  | PPTO MODIFICADO        | PPTO DEVENGADO         | PPTO NO DEVENGADO     | AVANCE PPTO DEVENGADO |
|-----------------|--|------------------------|------------------------|-----------------------|-----------------------|
| <b>1000</b>     | <b>SERVICIOS PERSONALES</b>                            | <b>\$50,304,699.79</b> | <b>\$47,267,790.22</b> | <b>\$3,036,909.57</b> | <b>93.96%</b>         |
| 1131            | Sueldos base al personal permanente                    | \$25,077,653.38        | \$24,339,896.99        | \$683,254.99          | 97.27%                |
| 1221            | SUELDOS BASE AL PERSONAL EVENTUAL                      | \$1,988,244.21         | \$1,140,713.44         | \$45,530.77           | 96.16%                |
| 1231            | Retribuciones por servicios de carácter social         | \$2,020,000.00         | \$1,853,330.40         | \$73,466.60           | 61.74%                |
| 1321            | Primas de vacaciones, dominical y gratificación de fin | \$2,619,761.50         | \$2,415,639.85         | \$204,121.65          | 92.21%                |
| 1323            | GRATIFICACION FIN DE AÑO                               | \$5,567,434.12         | \$5,252,639.70         | \$304,794.42          | 94.52%                |
| 1411            | Aportaciones de seguridad social                       | \$2,718,318.87         | \$1,969,252.18         | \$749,059.71          | 72.44%                |
| 1421            | Aportaciones a fondos de vivienda                      | \$1,448,524.15         | \$1,378,723.47         | \$69,800.69           | 95.18%                |
| 1431            | Aportaciones al sistema para el retiro                 | \$1,615,220.58         | \$1,728,794.19         | \$88,426.39           | 95.13%                |
| 1444            | SEGUROS GASTOS MEDICOS MAYORES                         | \$863,081.11           | \$541,352.08           | \$121,709.03          | 61.64%                |
| 1511            | Cuotas para el fondo de ahorro y fondo de trabajo      | \$1,363,588.14         | \$1,231,696.81         | \$131,890.33          | 90.33%                |
| 1521            | Indemnizaciones  | \$74,431.01            | \$0.00                 | \$74,431.01           | 0.00%                 |
| 1541            | Prestaciones contractuales                             | \$3,037,125.63         | \$2,651,094.58         | \$386,031.05          | 87.29%                |
| 1592            | OTRAS PRESTACIONES POR APOYOS EVENTOS Y                | \$243,931.20           | \$240,886.15           | \$3,045.04            | 98.75%                |
| 1711            | Estruendo  | \$4,367,918.88         | \$4,268,583.99         | \$101,347.89          | 97.68%                |
| <b>2000</b>     | <b>MATERIALES Y SUMINISTRO</b>                         | <b>\$1,177,462.02</b>  | <b>\$1,084,094.02</b>  | <b>\$93,368.00</b>    | <b>92.07%</b>         |
| 2111            | Materiales, útiles y equipos menores de oficina        | \$101,096.50           | \$98,696.46            | \$2,400.04            | 97.63%                |
| 2141            | Materiales, útiles y equipos menores de tecnologías de | \$301,855.39           | \$254,182.79           | \$47,672.60           | 84.21%                |
| 2151            | Material impreso e información digital                 | \$39,850.02            | \$33,418.41            | \$6,431.61            | 83.86%                |
| 2161            | Material de limpieza                                   | \$55,000.00            | \$54,991.28            | \$8.72                | 99.98%                |
| 2211            | Productos alimenticios para personas                   | \$114,724.06           | \$89,637.89            | \$26,086.17           | 77.26%                |
| 2212            | ALIMENTOS EN EVENTOS OFICIALES                         | \$73,379.00            | \$67,825.40            | \$5,553.60            | 92.43%                |
| 2231            | Utensilios para el servicio de alimentación            | \$588.35               | \$0.00                 | \$588.35              | 0.00%                 |
| 2461            | Material eléctrico y electrónico                       | \$36,370.00            | \$35,977.48            | \$392.52              | 98.92%                |
| 2481            | Materiales complementarios                             | \$73,918.77            | \$73,018.77            | \$900.00              | 98.78%                |
| 2491            | Otros materiales y artículos de construcción y         | \$9,797.00             | \$9,488.34             | \$308.66              | 96.85%                |
| 2521            | Fertilizantes, pesticidas,                             | \$1,398.00             | \$1,398.00             | \$0.00                | 100.00%               |
| 2531            | Medicinas y productos farmacéuticos                    | \$3,000.00             | \$2,983.70             | \$16.30               | 99.46%                |
| 2591            | Otros productos químicos                               | \$6,933.69             | \$6,878.80             | \$54.89               | 99.21%                |
| 2611            | Combustibles, lubricantes y aditivos                   | \$225,810.49           | \$225,809.98           | \$0.51                | 100.00%               |
| 2721            | Prendas de seguridad y protección personal             | \$14,782.15            | \$13,561.40            | \$1,220.75            | 91.74%                |
| 2911            | Herramientas menores                                   | \$7,561.83             | \$6,861.83             | \$700.00              | 90.74%                |
| 2921            | Refacciones y accesorios menores de edificios          | \$3,624.16             | \$3,314.20             | \$309.96              | 91.45%                |
| 2931            | Refacciones y accesorios menores de mobiliario y       | \$71,684.98            | \$71,184.98            | \$500.00              | 99.30%                |
| 2961            | Refacciones y accesorios menores de equipo de          | \$35,866.61            | \$35,864.31            | \$2.30                | 99.99%                |
| 2991            | Refacciones y accesorios menores otros bienes          | \$221.02               | \$0.00                 | \$221.02              | 0.00%                 |

| 5000 | SERVICIOS GENERALES                                     | \$5,111,481.10 | \$4,651,082.58 | \$460,398.52 | 90.99%  |
|------|---|----------------|----------------|--------------|---------|
| 5111 | Energía eléctrica                                       | \$198,470.00   | \$188,724.00   | \$9,746.00   | 95.06%  |
| 5121 | GAS   | \$2,500.00     | \$1,194.10     | \$1,305.90   | 47.76%  |
| 5131 | Agua  | \$131,766.84   | \$97,345.99    | \$34,420.85  | 73.88%  |
| 5141 | Telefonía tradicional                                   | \$269,589.93   | \$268,013.82   | \$1,576.11   | 99.42%  |
| 5151 | Telefonía celular                                       | \$60,000.00    | \$55,113.00    | \$4,887.00   | 91.86%  |
| 5171 | Servicios de acceso de Internet, redes y procesamiento  | \$189,212.63   | \$176,791.37   | \$12,421.26  | 93.44%  |
| 5181 | Servicios postales y telegráficos                       | \$4,326.53     | \$4,191.13     | \$135.40     | 96.87%  |
| 3182 | Servicios Postales                                      | \$27,134.36    | \$20,173.22    | \$6,961.14   | 74.35%  |
| 5221 | Arrendamiento de edificios                              | \$293,080.75   | \$293,080.78   | -\$0.01      | 100.00% |
| 5291 | Otros arrendamientos                                    | \$2,740.02     | \$0.00         | \$2,740.02   | 0.00%   |
| 3292 | Renta de exhibiciones temporales                        | \$2,000.00     | \$0.00         | \$2,000.00   | 0.00%   |
| 3311 | Servicios legales, de contabilidad y auditoría          | \$206,732.50   | \$168,948.90   | \$37,783.60  | 81.72%  |
| 3331 | Servicios de consultoría administrativa                 | \$12,392.00    | \$12,365.60    | \$26.40      | 99.79%  |
| 3341 | Servicios de capacitación                               | \$17,430.00    | \$17,430.00    | \$0.00       | 100.00% |
| 3351 | Servicios de investigación científica y desarrollo      | \$8,120.00     | \$8,120.00     | \$0.00       | 100.00% |
| 3361 | Servicios de apoyo administrativo, fotocopiado e        | \$239,865.72   | \$193,145.97   | \$46,719.75  | 80.52%  |
| 3381 | Servicios de vigilancia                                 | \$285,360.84   | \$247,548.84   | \$17,812.00  | 93.29%  |
| 3411 | Servicios financieros y bancarios                       | \$210,000.00   | \$198,899.61   | \$11,100.39  | 94.71%  |
| 3451 | Seguro de bienes patrimoniales                          | \$254,941.92   | \$254,633.89   | \$308.03     | 99.88%  |
| 3471 | Fletes y maniobras                                      | \$18,328.00    | \$18,328.00    | \$0.00       | 100.00% |
| 3511 | Conservación y mantenimiento menor de inmuebles         | \$441,059.97   | \$404,322.16   | \$36,737.81  | 91.67%  |
| 3521 | Instalación, reparación y mantenimiento de mobiliario y | \$59,047.63    | \$55,136.59    | \$3,911.04   | 93.38%  |
| 3531 | Instalación, reparación y mantenimiento de equipo de    | \$36,827.55    | \$16,573.66    | \$20,253.89  | 45.25%  |
| 3551 | Reparación y mantenimiento de equipo de transporte      | \$143,500.00   | \$140,268.07   | \$3,231.93   | 97.75%  |
| 3581 | Servicios de Limpieza y manejo de desechos              | \$45,790.54    | \$45,790.54    | \$0.00       | 100.00% |
| 3591 | Servicios de jardinería y fumigación                    | \$38,543.71    | \$33,744.00    | \$4,799.71   | 87.55%  |
| 3611 | Difusión por radio, televisión y otros medios de        | \$100,000.00   | \$98,324.48    | \$3,675.52   | 98.32%  |
| 3721 | Pasejes terrestres                                      | \$347.51       | \$68.00        | \$281.51     | 18.99%  |
| 3751 | Viajes en el país                                       | \$731,848.21   | \$571,817.66   | \$160,030.55 | 78.13%  |
| 3791 | Otros servicios de traslado y hospedaje                 | \$4,000.00     | \$1,606.50     | \$2,391.50   | 40.21%  |
| 3861 | Gastos de representación                                | \$2,593.62     | \$2,515.00     | \$78.62      | 96.97%  |
| 3921 | Impuestos y derechos                                    | \$13,304.20    | \$1,183.00     | \$12,121.20  | 8.89%   |
| 3923 | tenencias y canje de placas de vehículos oficiales      | \$107,498.00   | \$93,452.72    | \$14,045.28  | 86.93%  |
| 3982 | Impuesto sobre nomina                                   | \$973,348.12   | \$964,252.00   | \$9,096.12   | 99.07%  |
| 5000 | BIENES MUEBLES, INMUEBLES E INTANGIBLES                 | \$744,711.88   | \$726,675.41   | \$18,036.47  | 97.58%  |
| 5151 | Equipo de cómputo y tecnologías de la información       | \$260,206.13   | \$255,736.53   | \$4,469.60   | 98.28%  |
| 5411 | Vehículos y equipo de transporte                        | \$416,565.74   | \$403,000.00   | \$13,565.74  | 96.74%  |
| 5641 | Sistemas de aire acondicionado                          | \$67,940.01    | \$67,938.88    | \$1.13       | 100.00% |

**RESUMEN**

| CAPITULO DEL GASTO                             | PPTO MODIFICADO        | PPTO DEVENGADO         | PPTO NO DEVENGADO     | AVANCE PPTO DEVENGADO |
|--|------------------------|------------------------|-----------------------|-----------------------|
| SERVICIOS PERSONALES                           | \$50,304,699.79        | \$47,267,790.22        | \$3,036,909.57        | 93.96%                |
| MATERIALES Y SUMINISTROS                       | \$1,177,462.02         | \$1,084,094.02         | \$93,368.00           | 92.07%                |
| SERVICIOS GENERALES                            | \$5,111,481.10         | \$4,651,082.58         | \$460,398.52          | 90.99%                |
| BIENES MUEBLES, INMUEBLES E INTANGIBLES        | \$744,711.88           | \$726,675.41           | \$18,036.47           | 97.58%                |
| <b>TOTAL</b>                                   | <b>\$57,338,354.79</b> | <b>\$53,729,642.23</b> | <b>\$3,608,712.56</b> | <b>93.71%</b>         |
| CUENTAS POR COBRAR A LA SECRETARIA DE FINANZAS |                        |                        | \$1,920,448.19        |                       |
| DEVOLUCIÓN DE RECURSOS NO EJERCIDOS            |                        |                        | \$1,688,264.37        |                       |


**REPORTE AVANCE PRESUPUESTAL DEL FONDO DEL ARTICULO 82 AL MES DE DICIEMBRE**

|   | PPTO MODIFICADO       | PPTO DEVENGADO        | PPTO NO DEVENGADO   | AVANCE PPTO DEVENGADO |
|---|-----------------------|-----------------------|---------------------|-----------------------|
| <b>1000 SERVICIOS PERSONALES</b>                        | <b>\$20,000.00</b>    | <b>\$0.00</b>         | <b>\$20,000.00</b>  | <b>0.00%</b>          |
| 1212 Honorarios Profesionales                           | \$20,000.00           | \$0.00                | \$20,000.00         | 0.00%                 |
| <b>2000 MATERIALES Y SUMINISTRO</b>                     | <b>\$120,750.00</b>   | <b>\$23,948.22</b>    | <b>\$96,801.78</b>  | <b>19.83%</b>         |
| 2111 Materiales, útiles y equipos menores de oficina    | \$25,000.00           | \$1,890.82            | \$23,109.18         | 7.56%                 |
| 2151 Material impreso e información digital             | \$33,000.00           | \$320.00              | \$32,680.00         | 0.97%                 |
| 2171 Materiales y útiles de enseñanza                   | \$8,750.00            | \$2,881.54            | \$3,868.46          | 42.69%                |
| 2212 ALIMENTOS EN EVENTOS OFICIALES                     | \$56,000.00           | \$18,855.86           | \$37,144.14         | 33.67%                |
| <b>3000 SERVICIOS GENERALES</b>                         | <b>\$1,374,068.00</b> | <b>\$1,084,734.56</b> | <b>\$289,333.44</b> | <b>78.94%</b>         |
| 3182 Servicios postales y telegráficos                  | \$10,000.00           | \$0.00                | \$10,000.00         | 0.00%                 |
| 3291 Otros arrendamientos                               | \$17,500.00           | \$8,352.00            | \$9,148.00          | 47.73%                |
| 3341 Servicios de capacitación                          | \$9,000.00            | \$1,000.00            | \$8,000.00          |                       |
| 3351 Servicios de investigación científica y desarrollo | \$139,200.00          | \$120,000.00          | \$19,200.00         | 86.21%                |
| 3611 Difusión por radio, tv y otros medios              | \$432,046.00          | \$431,746.32          | \$299.68            | 99.93%                |
| 3631 Servicios de creatividad, preproducción y producc  | \$250,000.00          | \$216,920.00          | \$33,080.00         | 86.77%                |
| 3721 Pasajes terrestres                                 | \$103,680.00          | \$0.00                | \$103,680.00        | 0.00%                 |
| 3751 Viáticos en el país                                | \$412,642.00          | \$306,716.24          | \$105,925.76        | 74.33%                |
| <b>GASTO ORDINARIO</b>                                  | <b>\$1,514,818.00</b> | <b>\$1,108,682.78</b> | <b>\$406,135.22</b> | <b>73.19%</b>         |

**RESUMEN**

| CAPITULO DEL GASTO       | PPTO MODIFICADO       | PPTO DEVENGADO        | PPTO NO DEVENGADO   | AVANCE PPTO DEVENGADO |
|--------------------------|-----------------------|-----------------------|---------------------|-----------------------|
| SERVICIOS PERSONALES     | \$20,000.00           | \$0.00                | \$20,000.00         | 0.00%                 |
| MATERIALES Y SUMINISTROS | \$120,750.00          | \$23,948.22           | \$96,801.78         | 19.83%                |
| SERVICIOS GENERALES      | \$1,374,068.00        | \$1,084,734.56        | \$289,333.44        | 78.94%                |
| <b>TOTAL</b>             | <b>\$1,514,818.00</b> | <b>\$1,108,682.78</b> | <b>\$406,135.22</b> | <b>73.19%</b>         |


**REPORTE DEL AVANCE PRESUPUESTAL DEL FONDO DEL ARTICULO 37 AL MES DE DICIEMBRE**

|  | PPTO MODIFICADO       | PPTO DEVENGADO        | PPTO NO DEVENGADO  | AVANCE PPTO DEVENGADO |
|--|-----------------------|-----------------------|--------------------|-----------------------|
| <b>1000 SERVICIOS PERSONALES</b>                           | <b>\$0.00</b>         | <b>\$0.00</b>         | <b>\$0.00</b>      | <b>0.00%</b>          |
| <b>2000 MATERIALES Y SUMINISTRO</b>                        | <b>\$51,163.26</b>    | <b>\$35,508.04</b>    | <b>\$15,655.22</b> | <b>69.40%</b>         |
| 2111 Materiales, útiles y equipos menores de oficina       | \$11,255.60           | \$9,099.91            | \$2,155.69         | 80.85%                |
| 2171 Materiales y útiles de enseñanza                      | \$7,750.00            | \$3,458.00            | \$4,292.00         |                       |
| <b>2212 ALIMENTOS EN EVENTOS OFICIALES</b>                 | <b>\$32,157.66</b>    | <b>\$22,950.13</b>    | <b>\$9,207.53</b>  | <b>71.37%</b>         |
| <b>3000 SERVICIOS GENERALES</b>                            | <b>\$1,562,650.00</b> | <b>\$1,491,261.02</b> | <b>\$62,246.98</b> | <b>95.43%</b>         |
| 3291 Otros arrendamientos                                  | \$15,000.00           | \$5,858.00            | \$9,142.00         | 39.05%                |
| 3341 Servicios de Capacitación                             | \$916,400.00          | \$909,695.56          | \$6,704.44         | 99.27%                |
| 3611 Difusión por radio, tv y otros medios                 | \$200,000.00          | \$199,233.92          | \$766.08           | 99.62%                |
| 3613 Servicios de impresión y reproducción                 | \$168,200.00          | \$156,390.04          | \$11,809.96        | 92.98%                |
| 3631 Servicios de creatividad, preproducción y producc     | \$30,000.00           | \$30,000.00           | \$0.00             | 100.00%               |
| 3661 Servicios de creación y difusión a través de internet | \$100,000.00          | \$98,820.00           | \$1,180.00         | 98.82%                |
| 3721 Pasajes terrestres                                    | \$28,000.00           | \$856.75              | \$27,143.25        | 3.06%                 |
| 3751 Viáticos en el país                                   | \$105,050.00          | \$90,406.75           | \$14,643.25        | 86.06%                |
| <b>total</b>   | <b>\$1,613,813.26</b> | <b>\$1,526,769.06</b> | <b>\$77,902.20</b> | <b>94.61%</b>         |


**RESUMEN**

| CAPITULO DEL GASTO       | PPTO MODIFICADO       | PPTO DEVENGADO        | PPTO NO DEVENGADO  | AVANCE PPTO DEVENGADO |
|--------------------------|-----------------------|-----------------------|--------------------|-----------------------|
| SERVICIOS PERSONALES     | \$0.00                | \$0.00                | \$0.00             | 0.00%                 |
| MATERIALES Y SUMINISTROS | \$51,163.26           | \$35,508.04           | \$15,655.22        | 69.40%                |
| SERVICIOS GENERALES      | \$1,562,650.00        | \$1,491,261.02        | \$62,246.98        | 95.43%                |
| <b>TOTAL</b>             | <b>\$1,613,813.26</b> | <b>\$1,526,769.06</b> | <b>\$77,902.20</b> | <b>94.61%</b>         |

Al concluir con la presentación, el Comisionado Presidente Preguntó que en relación con los remanentes presupuestales ( Subejercicios) tanto del Gasto Ordinario, como el remanente de los fondos cual sería el paso a seguir, a lo que se le comentó que la Ley de Presupuesto y Responsabilidad Hacendaria del Estado de San Luis Potosi, en su articulo 48 señala que los ejecutores del gasto respecto de los subsidios o transferencias que reciban , por cualquier motivo al 31 de diciembre y conserven recursos no devengados , incluyendo los rendimientos financieros obtenidos, deberán reintegrar a la Secretaria de Finanzas del Gobierno del Estado de San Luis Potosi el importe a más tardar el 15 de enero del año siguiente al cierre del ejercicio.



7


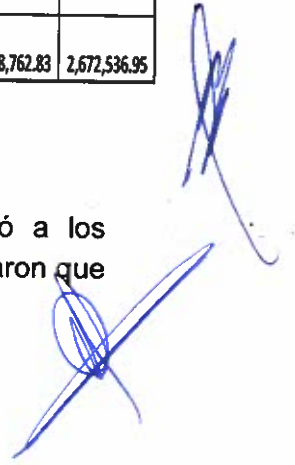


No existiendo más comentarios por parte de los Consejeros Comisionados, se dieron por enterados y se paso al siguiente punto del orden del día.

En cuanto al sexto punto del orden del día, correspondiente al Informe sobre los rendimientos financieros de las cuentas bancarias del Consejo Estatal Electoral y de Participación Ciudadana con corte al 31 diciembre, fue solicitado por el Comisionado Presidente al Secretario Técnico desahogara dicho punto, lo que se hizo en los términos siguientes:

| CONSEJO ESTATAL ELECTORAL Y DE PARTICIPACIÓN CIUDADANA |            |            |            |            |            |            |            |            |            |            |             |            |              |
|--|------------|------------|------------|------------|------------|------------|------------|------------|------------|------------|-------------|------------|--------------|
| INTERESES POR INVERSIONES 2019                         |            |            |            |            |            |            |            |            |            |            |             |            |              |
|  | ENERO      | FEBRERO    | MARZO      | ABRIL      | MAYO       | JUNIO      | JULIO      | AGOSTO     | SEPTIEMBRE | OCTUBRE    | NOVIEMBRE   | DICIEMBRE  | TOTAL        |
| <b>BANORTE</b>   |            |            |            |            |            |            |            |            |            |            |             |            |              |
| Gasto Ordinario  | 40,206.98  | 29,965.29  | 37,262.04  | 41,897.71  | 46,257.24  | 39,675.47  | 48,156.08  | 45,922.96  | 49,564.90  | 54,357.07  | 380,009.58  | 51,217.19  | 104,473.35   |
| PP Y APES  | 14,521.83  | 7,351.98   | 7,633.10   | 8,180.39   | 8,200.35   | 7,425.43   | 8,774.17   | 10,484.20  | 26,096.55  | 31,565.67  | 19,743.13   | 35,484.85  | 185,461.65   |
| Pasivo Laboral   | 18,546.96  | 17,799.95  | 18,480.62  | 19,805.70  | 19,853.95  | 17,977.81  | 21,224.92  | 19,336.12  | 18,738.81  | 20,083.03  | 18,835.34   | 20,183.95  | 230,867.16   |
| proceso electoral                                      | 20,406.99  |            |            |            |            |            |            |            |            |            |             |            | 20,406.99    |
| <b>BANCOMER</b>  |            |            |            |            |            |            |            |            |            |            |             |            |              |
| fondo de Prima de Antigü                               | 4,737.21   | 4,400.04   | 3,825.10   | 5,377.66   | 4,557.18   | 4,006.41   | 4,477.46   | 4,592.64   | 4,049.51   | 4,329.45   | 4,095.77    | 3,871.52   | 52,319.95    |
| ART. 82  | 24,869.73  | 21,833.09  | 24,185.42  | 24,174.89  | 25,098.17  | 22,064.84  | 24,659.10  | 25,293.45  | 22,852.96  | 23,293.26  | 22,098.96   | 19,387.28  | 279,811.15   |
| Capacitación art 37                                    | 38,555.10  | 30,576.80  | 44,726.88  | 39,392.98  | 40,827.85  | 35,753.93  | 39,957.70  | 40,834.51  | 35,854.00  | 32,894.01  | 30,659.15   | 27,837.98  | 437,870.89   |
| <b>Banbajo</b>   |            |            |            |            |            |            |            |            |            |            |             |            |              |
| FIDECOMISO 18397                                       | 94,030.56  | 94,226.87  | 129,980.23 | 78,360.04  | 134,883.31 | 85,256.21  | 156,421.67 | 89,082.55  | 73,729.36  | 202,833.01 | 81,741.94   | 140,780.06 | 1,361,325.81 |
| <b>TOTAL</b>   |            |            |            |            |            |            |            |            |            |            |             |            |              |
| <b>RENDIMIENTO</b>                                     | 255,875.36 | 206,154.02 | 266,093.39 | 217,189.37 | 279,678.05 | 212,160.10 | 303,671.10 | 235,546.43 | 230,886.09 | 369,355.50 | -202,835.29 | 298,762.83 | 2,672,536.95 |

Después de concluir con la presentación, la Comisionada Presidenta preguntó a los Consejeros Comisionados si tenían algún comentario al respecto, a lo cual comentaron que no.



Respecto al séptimo punto del orden del día, relativo al Informe mensual de las aportaciones efectuadas al Fideicomiso número 18397, derivado de las sanciones impuestas a los partidos políticos con corte al 31 de diciembre de 2019, así también fue solicitado por el Comisionado Presidente al Secretario Técnico desahogara el punto. En atención a lo anterior, el Secretario Técnico presentó el siguiente informe:

| <b>CONSEJO ESTATAL ELECTORAL Y DE PARTICIPACION CIUDADANA</b> |                                     |                                    |                             |
|---|-------------------------------------|------------------------------------|-----------------------------|
| <b>DE SAN LUIS POTOSI</b>                                     |                                     |                                    |                             |
| <b>FIDEICOMISO NUMERO 18397</b>                               |                                     |                                    |                             |
| <b>ESTADO DE INGRESOS Y EGRESOS AL MES DE DICIEMBRE 2019</b>  |                                     |                                    |                             |
|   | <b>ACUMULADO AL<br/>30 NOV 2019</b> | <b>MOVIMIENTOS DEL<br/>PERIODO</b> | <b>SALDO AL 31 DIC 2019</b> |
| SALDO INICIAL (APERTURA FIDEICOMISO)                          | 6,544,588.08                        |                                    | 6,544,588.08                |
| <b><u>INGRESOS</u></b>  |                                     |                                    |                             |
| ***APORTACION MENSUAL   | 33,125,047.17                       | 77,825.74                          | 33,202,872.91               |
| APORTACION DE CANDIDATOS INDEPENDIENTES                       | 11,319.08                           |                                    | 11,319.08                   |
| RENDIMIENTOS DE INVERSIONES                                   | 3,027,184.41                        | 140,780.06                         | 3,167,964.47                |
|   | 36,163,550.66                       | 218,605.80                         | 36,382,156.46               |
| <b>TOTAL DE INGRESOS</b>                                      | <b>\$42,708,138.74</b>              | <b>\$218,605.80</b>                | <b>42,926,744.54</b>        |
| <b><u>EGRESOS</u></b>   |                                     |                                    |                             |
| RETIROS /GASTOS   | 18,077,619.16                       | 483,750.00                         | 18,561,369.16               |
| GASTOS FINANCIEROS Y HONORARIOS FIDUCIARI                     | 285,513.16                          | 8,052.35                           | 293,565.51                  |
| <b>TOTAL DE EGRESOS</b>                                       | <b>\$18,363,132.32</b>              | <b>\$491,802.35</b>                | <b>18,854,934.67</b>        |
| <b>SALDO FINAL</b>  | <b>\$24,345,006.42</b>              | <b>-\$273,196.55</b>               | <b>24,071,809.87</b>        |

Después de concluir con la presentación, el Comisionado Presidente preguntó a los Consejeros Comisionados si tenían algún comentario al respecto, a lo cual no hubo observaciones ni comentarios.

**Respecto al octavo punto del orden del día**, Informe que presenta el Coordinador del Grupo de Trabajo de Planeación de la Comisión Permanente de Administración , respecto de los avances en los trabajos del grupo, en cumplimiento a lo dispuesto por los artículos 60, inciso b) del Reglamento de Trabajo en Comisiones del Consejo Estatal Electoral y de Participación Ciudadana. A lo cual el Coordinador del Grupo de Trabajo el Mtro. Marco Iván Vargas Cuellar informó que al día de hoy no se ha reunido el grupo y que está en espera a que las áreas reporten el último informe cuatrimestral 2019, para informarle a la Comisión Permanente de Administración, sobre el programa programático a todas las áreas.

Posteriormente el Consejero Edmundo Fuentes Castro Presidente de la Comisión Permanente de Administración y la Consejera Zelandia Borquez Estrada comentaron que el Consejero Marco Iván Vargas Cuellar ya había cumplido un año como coordinador del Grupo de trabajo y que se debería de rotar la Coordinación, En ese momento El Consejero Presidente de la Comisión solicitó una propuesta, la cual recayó en la Consejera Zelandia Borquez Estrada.

No existiendo inconveniente alguno se procedió a la votación resultando electa por unanimidad de votos como coordinadora del grupo de trabajo de enero de 2020 a enero 2021 la Consejera Zelandia Borquez Estrada.

**Respecto al noveno punto del orden del día**, de Asuntos Generales, en este punto se le preguntó al Secretario Técnico de la Comisión Permanente de Administración, si existen agendados asuntos Generales a lo que contestó que si, que existen 3 asuntos generales:

1.- El Mtro. Edmundo Fuentes Castro, le solicitó a la Comisión Permanente de Administración, que se hiciera el esfuerzo para que durante el mes de febrero del año en curso, se revisara y se hicieran las observaciones necesarias en cuanto al Organigrama , al Catálogo de Cargos y Puestos, al Estatuto y al Reglamento Orgánico del Consejo Estatal Electoral y de Participación Ciudadana.

2.- La Mtra. Zelandia Borquez Estrada solicitó de la manera más atenta a la Comisión Permanente de Administración, que en lo que concluyen los cursos del ISO 9000-2015, no se agenden sesiones y reuniones de trabajo los Lunes y Jueves, ya que el personal del Consejo y una servidora se encuentra capacitándose en los procesos administrativos del Organismo Electoral.

No habiendo más asuntos generales, se declaró un receso siendo las 12:00 hrs. Para reanudar el día martes 14 de enero a las 10:00 hrs. Para proceder a la revisión del punto No. 4 del orden del día relativo al informe financiero.

Siendo las 10:07 del día 14 de enero del año 2020, se reanuda la sesión

Respecto al cuarto punto del orden del día,- relativo al Informe del Estado de Situación Financiera y del Estado de Resultados correspondiente al mes de diciembre de 2019, de acuerdo al artículo 19 del Reglamento Orgánico del Consejo Estatal Electoral y de Participación Ciudadana, fue solicitado por la Comisionada Presidenta al Secretario Técnico que expusiera los estados antes comentados, procediendo dicho funcionario a exponer los estados, cuyo contenido es el siguiente:



ESTADO DE SAN LUIS

Estado de Situación Financiera

| Usu: supervisor                               | Al 31/dic/2019          |               | Fecha y  | 31ene/2020              |
|---|-------------------------|---------------|--|-------------------------|
| Rep   | 2019                    | 2018*         |  | 02:02 p.m.              |
| <b>ACTIVO</b>                                 |                         |               | <b>PASIVO</b>  |                         |
| <b>ACTIVO CIRCULANTE</b>                      | <b>\$37,931,101.94</b>  | #####         | <b>PASIVO CIRCULANTE</b>                             | <b>\$11,703,208.99</b>  |
| EFFECTIVO Y EQUIVALENTES                      | \$34,728,504.18         | #####         | CUENTAS POR PAGAR A CORTO PLAZO                      | \$11,703,208.99         |
| BANCOS/TESORERÍA                              | \$1,256,647.87          | #####         | SERVICIOS PERSONALES POR PAGAR A CORTO PLAZO         | \$6,947,596.05          |
| INVERSIONES TEMPORALES (HASTA 3 MESES)        | \$33,471,856.29         | #####         | PROVEEDORES POR PAGAR A CORTO PLAZO                  | \$89,768.84             |
| DERECHOS A RECIBIR EFFECTIVO O EQUIVALENTES   | \$3,202,597.78          | \$200,230.35  | TRANSFERENCIAS OTORGADAS POR PAGAR A CORTO PLAZO     | \$2,048,435.23          |
| CUENTAS POR COBRAR A CORTO PLAZO              | \$1,920,448.19          | \$0.00        | RETENCIONES Y CONTRIBUCIONES POR PAGAR A             | \$2,511,408.87          |
| DEUDORES DIVERSOS POR COBRAR A CORTO PLAZO    | \$128,193.14            | \$197,745.00  | OTRAS CUENTAS POR PAGAR A CORTO PLAZO                | \$0.00                  |
| OTROS DERECHOS A RECIBIR EFFECTIVO O          | \$28.45                 | \$2,434.35    | <b>Total de Pasivos Circulantes</b>                  | <b>\$11,703,208.99</b>  |
| <b>Total de Activos Circulantes</b>           | <b>\$37,931,101.94</b>  | #####         | <b>PASIVO NO CIRCULANTE</b>                          | <b>\$4,341,590.06</b>   |
| <b>ACTIVO NO CIRCULANTE</b>                   | <b>\$69,487,099.89</b>  | #####         | PROVISIONES A LARGO PLAZO                            | \$4,341,590.06          |
| INVERSIONES FINANCIERAS A LARGO PLAZO         | \$24,071,812.18         | #####         | OTRAS PROVISIONES A LARGO PLAZO                      | \$4,341,590.06          |
| FIDEICOMISOS, MANDATOS Y CONTRATOS ANÁLOGOS   | \$24,071,812.18         | #####         | <b>Total de Pasivos No Circulantes</b>               | <b>\$4,341,590.06</b>   |
| DERECHOS A RECIBIR EFFECTIVO O EQUIVALENTES A | \$28,550.75             | \$48,000.00   | <b>Total de Pasivos</b>                              | <b>\$16,044,799.05</b>  |
| OTROS DERECHOS A RECIBIR EFFECTIVO O          | \$26,550.75             | \$48,000.00   | <b>HACIENDA PÚBLICA/PATRIMONIO</b>                   |                         |
| BIENES INMUEBLES, INFRAESTRUCTURA Y           | \$37,856,128.28         | #####         | <b>HACIENDA PÚBLICA/PATRIMONIO CONTRIBUIDO</b>       | <b>\$49,879,236.04</b>  |
| TERRENOS                                      | \$7,830,405.00          | #####         | APORTACIONES   | \$49,879,236.04         |
| EDIFICIOS NO HABITACIONALES                   | \$30,025,724.28         | #####         | <b>HACIENDA PÚBLICA/PATRIMONIO GENERADO</b>          | <b>\$41,494,166.74</b>  |
| BIENES MUEBLES                                | \$30,874,288.43         | #####         | RESULTADOS DEL EJERCICIO (AHORRO/ DESAHORRO)         | \$11,834,256.92         |
| MOBLIARIO Y EQUIPO DE ADMINISTRACIÓN          | \$9,293,507.05          | #####         | RESULTADOS DE EJERCICIOS ANTERIORES                  | \$29,659,909.82         |
| MOBLIARIO Y EQUIPO EDUCACIONAL Y RECREATIVO   | \$1,087,553.35          | #####         | <b>EXCESO O INSUFICIENCIA EN LA</b>                  | <b>\$0.00</b>           |
| VEHÍCULOS Y EQUIPO DE TRANSPORTE              | \$8,342,698.20          | #####         | <b>Total Hacienda Pública/Patrimonio</b>             | <b>\$91,373,402.78</b>  |
| MAQUINARIA, OTROS EQUIPOS Y HERRAMIENTAS      | \$2,805,529.83          | #####         | <b>Total de Pasivo y Hacienda Pública/Patrimonio</b> | <b>\$107,418,201.83</b> |
| ACTIVOS INTANGIBLES                           | \$541,334.42            | \$541,334.42  |  |                         |
| SOFTWARE                                      | \$541,334.42            | \$541,334.42  |  |                         |
| DEPRECIACIÓN, DETERIORO Y AMORTIZACIÓN        | -\$23,883,015.17        | #####         |  |                         |
| DEPRECIACIÓN ACUMULADA DE BIENES MUEBLES      | -\$23,578,272.39        | #####         |  |                         |
| AMORTIZACIÓN ACUMULADA DE ACTIVOS INTANGIBLES | -\$304,742.78           | -\$171,992.22 |  |                         |
| <b>Total de Activos No Circulantes</b>        | <b>\$69,487,099.89</b>  | #####         |  |                         |
| <b>Total de Activos</b>                       | <b>\$107,418,201.83</b> | #####         |  |                         |


**ESTADO DE SAN LUIS POTOSI**  
**Estado de Actividades**  
**Del 01/ene/2019 al 31/dic/2019**

Usr: SUPERVISOR

 Fecha y 13/ene/20  
 20

rptEstadoActividades

Impresi 03:12 p.m.

|  | <u>2019</u>              | <u>2018</u>              |
|--|--------------------------|--------------------------|
| <b>INGRESOS Y OTROS BENEFICIOS</b>   |                          |                          |
| <b>INGRESOS DE GESTIÓN</b>   | \$ 8,609,752.20          | \$ 10,801,472.70         |
| PRODUCTOS  | \$ 8,609,752.20          | \$ 10,801,472.70         |
| <b>PARTICIPACIONES, APORTACIONES, CONVENIOS, INCENTIVOS DERIVADOS DE LA</b>        | \$ 166,937,475.62        | \$ 297,565,715.00        |
| TRANSFERENCIAS, ASIGNACIONES, SUBSIDIOS Y SUBVENCIONES, Y PENSIONES Y JUBILACIONES | \$ 166,937,475.62        | \$ 297,565,715.00        |
| <b>OTROS INGRESOS Y BENEFICIOS</b>   | \$ 3,665,300.74          | \$ 3,418,343.43          |
| INGRESOS FINANCIEROS   | \$ 2,683,032.68          | \$ 3,418,078.45          |
| OTROS INGRESOS Y BENEFICIOS VARIOS   | \$ 982,268.06            | \$ 264.98                |
| <b>Total de Ingresos y Otros Beneficios</b>  | <b>\$ 179,212,528.56</b> | <b>\$ 311,785,531.13</b> |
| <b>GASTOS Y OTRAS PÉRDIDAS</b>   |                          |                          |
| <b>GASTOS DE FUNCIONAMIENTO</b>  | \$ 55,616,535.03         | \$ 60,125,862.37         |
| SERVICIOS PERSONALES   | \$ 47,267,825.22         | \$ 91,380,168.25         |
| MATERIALES Y SUMINISTROS   | \$ 1,143,550.28          | \$ 28,410,346.76         |
| SERVICIOS GENERALES  | \$ 7,205,159.53          | \$ 30,335,347.36         |
| <b>TRANSFERENCIAS, ASIGNACIONES, SUBSIDIOS Y OTRAS AYUDAS</b>                      | \$ 108,547,886.75        | \$ 128,557,806.27        |
| TRANSFERENCIAS INTERNAS Y ASIGNACIONES AL SECTOR PÚBLICO                           | \$ 108,547,886.75        | \$ 128,557,806.27        |
| <b>OTROS GASTOS Y PÉRDIDAS EXTRAORDINARIAS</b>                                     | \$ 3,213,849.86          | \$ 3,948,044.61          |
| ESTIMACIONES, DEPRECIACIONES, DETERIOROS, OBSOLESCENCIA Y AMORTIZACIONES           | \$ 3,121,305.71          | \$ 3,831,408.64          |
| OTROS GASTOS   | \$ 92,544.15             | \$ 116,635.97            |
| <b>Total de Gastos y otras Pérdidas</b>  | <b>\$ 167,378,271.64</b> | <b>\$ 282,631,513.25</b> |
| <b>Resultado del Ejercicio (Ahorro/Desahorro)</b>                                  | <b>\$ 11,834,256.92</b>  | <b>\$ 29,154,017.88</b>  |

Después de concluir con la presentación, el Presidente de la Comisión de Administración les preguntó a los Consejeros Comisionados si tenían algún comentario al respecto, a lo que comentó el Consejero Edmundo Fuentes Castro que al momento de revisar el Estado de Situación Financiera en lo relativo a la parte de los Deudores Diversos, detecto un monto importante en la cuenta de Banco Mercantil del Norte y solicitó al C.P. Daniel Galván Ríos su explicación, a lo que contesto el C.P. Galván, que efectivamente en el rubro de Deudores Diversos existe un saldo en la cuenta de Banco Mercantil del Norte por un monto de \$ 1,154,934.89 derivado de un cargo indebido, el cual a la fecha el Banco Mercantil del Norte tiene pendiente por aclarar.

El C.P. Daniel Galván Ríos comentó que el detalle de los movimientos se explica en las notas de desglose del Estado Financiero.

El Mtro. Edmundo Fuentes Castro, solicitó que se aclare este cargo indebido y que se reúnan los titulares del organismo con la responsable regional del Banco Mercantil del Norte.

No habiendo más comentarios se dio cuenta de la Información Financiera del CEEPAC al 31 de diciembre del año 2019 y con esto se concluyeron todos los puntos del orden del día.

### ACUERDOS

**CPA/99/01/2020.-** Por unanimidad de votos de los Consejeros Integrantes de la Comisión Permanente de Administración, se aprobó el orden del día.

**CPA/100/01/2020.-** Por unanimidad de votos de los Consejeros Comisionados, se aprobaron las actas de la sesión ordinaria de fecha 10 de diciembre 2019 y extraordinarias de fechas 17 de diciembre del año 2019.

**CPA/101/01/2020.-** Por unanimidad de votos de los Consejeros integrantes de la Comisión Permanente de Administración se elige como coordinadora del Grupo de Trabajo de Planeación del Consejo Estatal Electoral y de Participación Ciudadana a la Mtra. Zelandia Borquez Estrada por el periodo enero 2020-enero 2021.

No habiendo otro punto que tratar, y siendo las 11:40 ( once horas con cuarenta minutos del día 14 de enero del año 2020 dos mil veinte, concluyó la sesión.

**COMISIÓN PERMANENTE DE ADMINISTRACIÓN DEL  
CONSEJO ESTATAL ELECTORAL Y DE PARTICIPACIÓN CIUDADANA**



**MTRO. EDMUNDO FUENTES CASTRO  
COMISIONADO PRESIDENTE**



**MTRO. MARCO IVAN VARGAS CUELLAR  
COMISIONADO ELECTORAL**



**MTRA. ZELANDIA BORQUEZ ESTRADA  
COMISIONADA ELECTORAL**



**CP. DANIEL GALVÁN RÍOS  
SECRETARIO TÉCNICO**

Las presentes firmas corresponden a la sesión ordinaria número UNO de la Comisión Permanente de Administración del Consejo Estatal Electoral y de Participación Ciudadana celebrada el día 14 de enero de 2020.