

Marzo 14 de 2022

Oficio: CEEPAC/PRE/SE/DAF/484/2022

Dip. Yolanda Josefina Cepeda Echavarría
Presidenta de la Mesa Directiva
De la LXIII Legislatura del H. Congreso del Estado
Presente.


En cumplimiento a lo dispuesto por el artículo del 53 de la Constitución Política del Estado de San Luis Potosí, y los artículos 1 fracción I,II,III,VI Y XV de la Ley de Fiscalización y Rendición de Cuentas del Estado de San Luis Potosí, 52, 53 y 54 de la Ley General de Contabilidad Gubernamental, y el artículo 8 de la Ley de Disciplina Financiera de las Entidades Federativas y los Municipios; este Organismo presenta a consideración del Honorable Pleno de la LXIII Legislatura del Congreso del Estado Libre y Soberano de San Luis Potosí, la cuenta pública del Consejo Estatal Electoral y de Participación Ciudadana correspondiente al ejercicio fiscal 2021.

Lo anterior para efectos legales conducentes.

Atentamente



Dra. Paloma Blanco López
Consejera Presidenta



Lic. Roble Ruth Alejandro Torres
Secretaria Ejecutiva



C.P. Claudia Marcela Ledesma González
Dir. Ejecutiva de Administración y Finanzas

c.c.p. Mtro. Jesús Salvador González Martínez, Secretario de Finanzas
c.c.p. C.P.C. Edith Virginia Muñoz Gutiérrez, Encargada de Despacho de la Auditoría Superior del Estado de San Luis Potosí.
c.c.p. Presidencia del CEEPAC.

Marzo 14 de 2022

Oficio: CEEPAC/PRE/SE/DAF/484/2022

Dip. Yolanda Josefina Cepeda Echavarría
Presidenta de la Mesa Directiva
De la LXIII Legislatura del H. Congreso del Estado
Presente.



Original, copia en A. y CD.

En cumplimiento a lo dispuesto por el artículo del 53 de la Constitución Política del Estado de San Luis Potosí, y los artículos 1 fracción I, II, III, VI Y XV de la Ley de Fiscalización y Rendición de Cuentas del Estado de San Luis Potosí, 52, 53 y 54 de la Ley General de Contabilidad Gubernamental, y el artículo 8 de la Ley de Disciplina Financiera de las Entidades Federativas y los Municipios; este Organismo presenta a consideración del Honorable Pleno de la LXIII Legislatura del Congreso del Estado Libre y Soberano de San Luis Potosí, la cuenta pública del Consejo Estatal Electoral y de Participación Ciudadana correspondiente al ejercicio fiscal 2021.

Lo anterior para efectos legales conducentes.

Atentamente

Dra. Paloma Blanco López
Consejera Presidenta

Lic. Roble Ruth Alejandro Torres
Secretaria Ejecutiva

C.P. Claudia Marcela Ledesma González
Dir. Ejecutiva de Administración y Finanzas

c.c.p. Mtro. Jesús Salvador González Martínez, Secretario de Finanzas
c.c.p. C.P.C. Edith Virginia Muñoz Gutiérrez, Encargada de Despacho de la Auditoría Superior del Estado de San Luis Potosí
c.c.p. Presidencia del CEEPAC





ENTE: CEEPAC 61
ENTREGA: AUTONOMO
RESPALDO DE: DICIEMBRE DE 2021
PROGRAMA: SACG.NET
CONTABILIDAD CP
FORMATO: CD
FECHA Y HORA: 15 de marzo de 2022, 14:46
CORREO ELECTRÓNICO: aseslp@aseslp.gob.mx



ENTE: CEEPAC 61
ENTREGA: AUTONOMO
RESPALDO DE: DICIEMBRE DE 2021
PROGRAMA: SACG.NET
CONTABILIDAD CP
FORMATO: CD
FECHA Y HORA: 15 de marzo de 2022, 14:46
CORREO ELECTRÓNICO: aseslp@aseslp.gob.mx



ENTE: CEEPAC 61
ENTREGA: AUTONOMO
RESPALDO DE: DICIEMBRE DE 2021
PROGRAMA: PDF
CUENTA PÚBLICA AUTONOMOS
FORMATO: CD
FECHA Y HORA: 15 de marzo de 2022, 14:55
CORREO ELECTRÓNICO : aseslp@aseslp.gob.mx



ENTE: CEEPAC 61
ENTREGA: AUTONOMO
RESPALDO DE: DICIEMBRE DE 2021
PROGRAMA: PDF
CUENTA PÚBLICA AUTONOMOS
FORMATO: CD
FECHA Y HORA: 15 de marzo de 2022, 14:55
CORREO ELECTRÓNICO : aseslp@aseslp.gob.mx



ENTE: CEEPAC
ENTREGA: AUTONOMO 68
RESPALDO DE: DICIEMBRE DE 2021
PROGRAMA: EXCEL
Cuenta Pública Autonomos
FORMATO: USB
FECHA Y HORA: 16 de marzo de 2022, 12:30
CORREO ELECTRÓNICO: aseslp@aseslp.gob.mx



ENTE: CEEPAC
ENTREGA: AUTONOMO 68
RESPALDO DE: DICIEMBRE DE 2021
PROGRAMA: EXCEL
Cuenta Pública Autonomos
FORMATO: USB
FECHA Y HORA: 16 de marzo de 2022, 12:30
CORREO ELECTRÓNICO: aseslp@aseslp.gob.mx



**CONSEJO ESTATAL ELECTORAL Y DE PARTICIPACION CIUDADANA
DE SAN LUIS POTOSI
CUENTA PÚBLICA 2021**

**Consejo Estatal Electoral y de Participación Ciudadana
Cuenta Pública 2021**

Índice

INFORMACION CONTABLE:

• ESTADO DE ACTIVIDADES.....	05
• ESTADO DE SITUACION FINANCIERA.....	06
• ESTADO DE VARIACIONES EN LA HACIENDA PÚBLICA.....	09
• ESTADO DE CAMBIOS EN LA SITUACION FINANCIERA.....	11
• ESTADO DE FLUJO DE EFECTIVO.....	13
• INFORME SOBRE PASIVOS CONTINGENTES.....	14
• REPORTE DE LA VALUACION ACTUARIAL.....	15
• NOTAS A LOS ESTADOS FINANCIEROS.....	41
• ESTADO ANALITICO DEL ACTIVO.....	60
• ESTADO ANALITICO DE LA DEUDA Y OTROS PASIVOS.....	61
• ENDEUDAMIENTO NETO.....	63
• INTERESES DE LA DEUDA.....	64

INFORMACION PRESUPUESTARIA:

• ESTADO ANALITICO POR RUBRO DE INGRESOS.....	65
• ESTADO ANALITICO POR FUENTE DE FINANCIAMIENTO.....	66
• ESTADO ANALITICO DEL EJERCICIO DEL PRESUPUESTO POR PROYECTO Y UNIDAD ADMINISTRATIVA.....	67
• ESTADO ANALITICO DEL EJERCICIO DEL PRESUPUESTO DE EGRESOS EN CLASIFICACION ADMINISTRATIVA.....	87
• RESUMEN PRESUPUESTAL DEL EJERCICIO 2021.....	89
• ESTADO ANALITICO DEL EJERCICIO DEL PRESUPUESTO DE EGRESOS RAMO O DEPENDENCIA/CLASIFICACION ECONOMICA/CAPITULO DEL GASTO.....	90
• ESTADO ANALITICO DEL EJERCICIO DEL PRESUPUESTO DE EGRESOS (CLASIFICACION ECONOMICA POR TIPO DE GASTO).....	91
• ESTADO ANALITICO DEL EJERCICIO DEL PRESUPUESTO DE EGRESOS EN CLASIFICACION POR OBJETO DE GASTO (CAPITULO Y CONCEPTO).....	92
• ESTADO ANALITICO DEL EJERCICIO DEL PRESUPUESTO DE EGRESOS RAMO O DEPENDENCIA FUNCION A SEGUNDOS Y TERCER DIGITO.....	94
• ESTADO ANALITICO DEL EJERCICIO DEL PRESUPUESTO DE EGRESOS CLASIFICACION FUNCIONAL (FINALIDAD Y FUNCION).....	95
• ESTADO ANALITICO DEL EJERCICIO DEL PRESUPUESTO DE EGRESOS ENTE PUBLICO FUENTE DE FINANCIAMIENTO.....	96
• ENDEUDAMIENTO NETO.....	97
• INTERES DE LA DEUDA.....	98
• GASTO POR CATEGORIA PROGRAMATICA.....	99
• PROGRAMAS Y PROYECTOS DE INVERSION.....	100
• CD DE LOS INDICADORES DE OBJETIVOS Y RESULTADOS 2020.....	102
• INDICADORES DE POSTURA FISCAL.....	103

ESTADOS FINANCIEROS DE LA LEY DE DISCIPLINA FINANCIERA:

• FORMATO 1 ESTADO DE SITUACION FINANCIERA DETALLADO.....	104
• FORMATO 2 INFORME ANALITICO DE LA DEUDA PÚBLICA Y OTROS PASIVOS.....	105
• FORMATO 3 INFORME ANALITICO DE OBLIGACIONES DIFERENTES DE FINANCIAMIENTO.....	106
• FORMATO 4 BALANCE PRESUPUESTARIO.....	107
• FORMATO 5 ESTADO ANALITICO DE INGRESOS DETALLADO.....	108
• FORMATO 6 a) ESTADO ANALITICO DEL EJERCICIO DEL PRESUPUESTO DE EGRESOS DETALLADO CLASIFICACION POR OBJETO DEL GASTO (CAPITULO Y CONCEPTO).....	110
• FORMATO 6 b) ESTADO ANALITICO DEL EJERCICIO DEL PRESUPUESTO DE EGRESOS DETALLADO (CLASIFICACION ADMINISTRATIVA).....	112
• FORMATO 6 c) ESTADO ANALITICO DEL EJERCICIO DEL PRESUPUESTO DE EGRESOS DETALLADO (FINALIDAD Y FUNCION).....	114
• FORMATO 6 d) ESTADO ANALITICO DEL EJERCICIO DEL PRESUPUESTO DE EGRESOS DETALLADO (CLASIFICACION DE SERVICIOS PERSONALES POR CATEGORIA).....	116
• PROYECCIONES DE INGRESOS 7a).....	117
• PROYECCIONES DE EGRESOS 7b).....	118
• RESULTADOS DE INGRESOS 7c).....	119
• RESULTADOS DE EGRESO...7d).....	120
• INFORME SOBRE ESTUDIOS ACTUARIALES.....	121
• GUIA DE CUMPLIMIENTO.....	147

ANEXOS:

• HONORARIOS PROFESIONALES.....	148
• HONORARIOS ASIMILABLES.....	149
• REMUNERACIONES DEL PERSONAL.....	161
• RELACION ACTIVO FIJO.....	169
• PERIODICO OFICIAL.....	171
• OFICIOS SECRETARIA DE FINANZAS.....	173
• DEVOLUCION DEL RECURSO EJERCICIO FISCAL 2021.....	191
• SOLICITUD DE MINISTRACIONES DEL EJERCICIO FISCAL 2021.....	199
• ACUERDOS DE ADECUACION PRESUPUESTAL.....	201
• SENTENCIA DEL 7 DE JULIO DE 2021 DEL BANCO MERCANTIL DEL NORTE.....	387
• RELACION DE CUENTAS BANCARIAS PRODUCTIVAS ESPECIFICAS.....	410
• INDICADORES DE OBJETIVOS Y RESULTADOS 2020.....	413
• ENDEUDAMIENTO NETO.....	518
• INTERESES DE LA DEUDA.....	517
• RELACION DE ESQUEMAS BURSATILES Y COBERTURAS FINANCIERAS.....	518
• DECRETO 0196.-REFORMA ARTICULO 35 LEY ELECTORAL DEL ESTADO ACUERDO DEL FIDEICOMISO.....	519
• REPORTE ANALITICO DEL PASIVO.....	522
• ESTADO Y APLICACIÓN DE RECURSOS.....	523
• PERIODICO OFICIAL DECRETO 1101.....	524
• BALANZA DE COMPROBACIÓN.....	537
• CONCILIACION ENTRE LOS INGRESOS PRESUPUESTARIOS Y CONTABLES.....	690
• CONCILIACION ENTRE LOS EGRESOS PRESUPUESTARIOS Y LOS GASTOS CONTABLES.....	691
• NOMBRAMIENTO DE LA ACTUAL TITULAR DE SECRETARIA EJECUTIVA.....	692
• NOMBRAMIENTO DE LA ACTUAL TITULAR DE LA DIRECCION EJECUTIVA DE ADMINISTRACION Y FINANZAS.....	706

**Consejo Estatal Electoral y de Participación Ciudadana
 ESTADO DE SAN LUIS POTOSÍ
 Estado de Actividades**


 Del 01/ene/2021 al 31/dic/2021
 (Cifras en Pesos)

 Utr: supervisor
 Rep: rptEstadoActividades

Fecha y hora de impresión: 08/mar/2022 03:36 p.m.

Concepto	2021	2020
INGRESOS Y OTROS BENEFICIOS		
INGRESOS DE GESTIÓN		
PRODUCTOS	\$81,000.00	\$55,437.20
	\$81,000.00	\$55,437.20
PARTICIPACIONES, APORTACIONES, CONVENIOS, INCENTIVOS DERIVADOS DE LA COLABORACIÓN FISCAL, FONDOS DISTINTOS DE APORTACIONES, TRANSFERENCIAS, ASIGNACIONES, SUBSIDIOS Y SUBVENCIONES, Y PENSIONES Y JUBILACIONES	\$373,792,003.43	\$186,432,696.76
TRANSFERENCIAS, ASIGNACIONES, SUBSIDIOS Y SUBVENCIONES, Y PENSIONES Y JUBILACIONES	\$373,792,003.43	\$186,432,696.76
OTROS INGRESOS Y BENEFICIOS		
INGRESOS FINANCIEROS	\$1,702,864.53	\$1,985,083.84
OTROS INGRESOS Y BENEFICIOS VARIOS	\$1,471,804.45	\$1,985,068.25
	\$231,060.08	\$15.58
Total de Ingresos y Otros Beneficios	\$375,575,867.96	\$188,473,217.88
GASTOS Y OTRAS PÉRDIDAS		
GASTOS DE FUNCIONAMIENTO		
SERVICIOS PERSONALES	\$188,121,154.34	\$70,777,574.62
MATERIALES Y SUMINISTROS	\$106,271,741.13	\$96,457,386.62
SERVICIOS GENERALES	\$15,044,944.46	\$2,044,059.56
	\$96,804,468.75	\$12,240,128.34
TRANSFERENCIAS, ASIGNACIONES, SUBSIDIOS Y OTRAS AYUDAS	\$180,794,076.23	\$114,983,926.23
TRANSFERENCIAS INTERNAS Y ASIGNACIONES AL SECTOR PÚBLICO	\$180,794,076.23	\$114,983,926.23
OTROS GASTOS Y PÉRDIDAS EXTRAORDINARIAS		
ESTIMACIONES, DEPRECIACIONES, DETERIOROS, OBSOLESCENCIA Y AMORTIZACIONES	\$1,918,236.28	\$3,508,316.43
OTROS GASTOS	\$1,775,392.48	\$3,489,448.62
	\$142,843.78	\$98,869.81
Total de Gastos y otras Pérdidas	\$370,833,466.85	\$189,348,819.18
Resultado del Ejercicio (Ahorro/Desahorro)	\$4,742,401.11	-\$876,601.30


"Bajo protesta de decir verdad declaramos que los Estados Financieros y sus notas, son razonablemente correctos y son responsabilidad del emisor".


 Dra. Paloma Blanco López

Consejera Presidenta


 Lic. Roberto Ríos Alejandro Torres

Secretaria Ejecutiva


 CP. Claudia Marcóla Ledesma González

Dir. Ejecutiva de Administración y Finanzas

000005



Ur. 42991414
 Rep. 91E843B34340F7440E0A1201

**Consejo Estatal Electoral y de Participación Ciudadana
 ESTADO DE SAN LUIS POTOSÍ
 Estado de Situación Financiera**

Al 31/dic/2021
 (Cifras en Pesos)

Fecha y Hora de Impresión | 08/mar/2022 | 03:40 p.m.

Cuentas de Orden Contables	2021	2020
VALORES	\$0.00	311.00
EMISION DE OBLIGACIONES	\$0.00	\$0.00
AVALES Y GARANTIAS	\$0.00	\$0.00
AJUICIOS	\$0.00	\$0.00
OTROS ACTIVOS INTANGIBLES	\$10,971,999.00	\$10,971,999.00
PROVISIONES PASIVAS A LARGO PLAZO	\$10,971,999.00	\$10,971,999.00
INVERSION MEDIANTE PROYECTOS PARA PRESTACION DE BIENES EN CONCESIONADOS O EN COMODATO	\$0.00	\$0.00

000007


 Dir. Ingresos
 Rep: rptEstadoIngresosFinanciera_akt

Consejo Estatal Electoral y de Participación Ciudadana ESTADO DE SAN LUIS POTOSÍ Estado de Situación Financiera

 Al 31/dici/2021
 (Cifras en Pesos)

Fecha y hora de impresión: 00/mar/2022 02:40 p.m.

CUENTAS DE ORDEN PRESUPUESTARIA:

	2021	2020
LETY DE INGRESOS		
LETY DE INGRESOS ESTIMADA	2272,762,204.00	1,026,423,897.00
LETY DE INGRESOS POR EJECUTAR	2298,382.37	522,473.00
MODIFICACIONES A LA LETY DE INGRESOS ESTIMADA	22,750,248.29	10,387,667.00
LETY DE INGRESOS OBTENIDA	2275,078,697.26	1,038,473,222.24
LETY DE INGRESOS RECALCADA	2289,663,727.47	1,044,024,170.88
PRESUPUESTO DE EGRESOS		
PRESUPUESTO DE EGRESOS APROBADO	2272,792,004.00	898,133,287.96
PRESUPUESTO DE EGRESOS POR EJECUTAR	55,708,608.20	22,024,192.82
MODIFICACIONES AL PRESUPUESTO DE EGRESOS APROBADO	55,748,323.89	54,762,677.98
PRESUPUESTO DE EGRESOS COMPROMETIDO	2274,448,836.09	920,202,578.49
PRESUPUESTO DE EGRESOS OBTENIDO	2270,000,298.48	878,392,626.28
PRESUPUESTO DE EGRESOS EJERCIDO	2294,675,628.27	898,252,479.51
PRESUPUESTO DE EGRESOS PAGADO	2258,875,828.27	874,274,473.91

"Bajo protesta de decir verdad declaramos que los Estados Financieros y sus notas, son razonablemente correctos y son responsabilidad del emisor".


 Dra. Paloma Giranco Lopez
 Consejera Presidenta


 CP Claudia Marcela Ledesma Gonzalez
 Dir. Ejecutiva de Administración y Finanzas


 Lic. Rodolfo Alejandro Torres
 Secretario Ejecutivo

000008


 Utr Superior
 Rep. netales@ndetec.com.mx

Consejo Estatal Electoral y de Participación Ciudadana
ESTADO DE SAN LUIS POTOSÍ
Estado de Variación en la Hacienda Pública
Del 01/ene/2021 Al 31/dic/2021
 (Cifras en Pesos)

 Fecha y hora de impresión
 08/ene/2022
 04:07 p.m.

000000

Concepto	Hacienda Pública/ Patrimonio Contribuido	Hacienda Pública/ Patrimonio Generado De Ejercicios Anteriores	Hacienda Pública/ Patrimonio Generado Del Ejercicio	Exceso o Insuficiencia en la Actualización de la Hacienda Pública / Patrimonio	Total
HACIENDA PÚBLICA/PATRIMONIO CONTRIBUIDO NETO DE 2020					
APORTACIONES	\$49,879,236.04	\$0.00	\$0.00	\$0.00	\$49,879,236.04
DONACIONES DE CAPITAL	\$49,879,236.04	\$0.00	\$0.00	\$0.00	\$49,879,236.04
ACTUALIZACIÓN DE LA HACIENDA PÚBLICA/PATRIMONIO	\$0.00	\$0.00	\$0.00	\$0.00	\$0.00
HACIENDA PÚBLICA /PATRIMONIO GENERADO NETO DE 2020					
RESULTADOS DEL EJERCICIO (AHORRO/DESAHORRO)	\$0.00	\$15,378,596.24	-\$876,601.30	\$0.00	\$14,499,996.94
RESULTADOS DE EJERCICIOS ANTERIORES	\$0.00	\$0.00	-\$0.00	\$0.00	-\$876,601.30
REVALUOS	\$0.00	\$18,378,596.24	\$0.00	\$0.00	\$18,378,596.24
RESERVAS	\$0.00	\$0.00	\$0.00	\$0.00	\$0.00
RECTIFICACIONES DE RESULTADOS DE EJERCICIOS ANTERIORES	\$0.00	\$0.00	\$0.00	\$0.00	\$0.00
EXCESO O INSUFICIENCIA EN LA ACTUALIZACIÓN DE LA HACIENDA PÚBLICA/ PATRIMONIO NETO DE 2020					
RESULTADO POR POSICION MONETARIA	\$0.00	\$0.00	\$0.00	\$0.00	\$0.00
RESULTADO POR TENENCIA DE ACTIVOS NO MONETARIOS	\$0.00	\$0.00	\$0.00	\$0.00	\$0.00
HACIENDA PÚBLICA / PATRIMONIO NETO FINAL DE 2020	\$49,879,236.04	\$15,378,596.24	-\$876,601.30	\$0.00	\$64,379,232.98
CAMBIO EN LA HACIENDA PÚBLICA/PATRIMONIO CONTRIBUIDO NETO DE 2021					
APORTACIONES	\$0.00	\$0.00	\$0.00	\$0.00	\$0.00
DONACIONES DE CAPITAL	\$0.00	\$0.00	\$0.00	\$0.00	\$0.00
ACTUALIZACIÓN DE LA HACIENDA PÚBLICA/PATRIMONIO	\$0.00	\$0.00	\$0.00	\$0.00	\$0.00
VARIACIONES DE LA HACIENDA PÚBLICA / PATRIMONIO GENERADO NETO DE 2021					
RESULTADOS DEL EJERCICIO (AHORRO/DESAHORRO)	\$0.00	-\$9,437,712.74	\$5,616,693.78	\$0.00	\$6,072,981.04
RESULTADOS DE EJERCICIOS ANTERIORES	\$0.00	\$0.00	\$4,342,401.11	\$0.00	\$4,342,401.11
REVALUOS	\$0.00	-\$9,437,712.74	\$876,601.30	\$0.00	\$332,888.66
RESERVAS	\$0.00	\$0.00	\$0.00	\$0.00	\$0.00
RECTIFICACIONES DE RESULTADOS DE EJERCICIOS ANTERIORES	\$0.00	\$0.00	-\$2,308.63	\$0.00	-\$2,308.63
CAMBIO EN EL EXCESO O INSUFICIENCIA EN LA ACTUALIZACIÓN DE LA HACIENDA PÚBLICA/ PATRIMONIO NETO DE 2021					
RESULTADO POR POSICION MONETARIA	\$0.00	\$0.00	\$0.00	\$0.00	\$0.00
RESULTADO POR TENENCIA DE ACTIVOS NO MONETARIOS	\$0.00	\$0.00	\$0.00	\$0.00	\$0.00


 Lic. Mester
 Rep. Federal de San Luis Potosí

Consejo Estatal Electoral y de Participación Ciudadana
ESTADO DE SAN LUIS POTOSÍ
Estado de Variación en la Hacienda Pública
Del 01/ene/2021 Al 31/dic/2021
 (Cifras en Pesos)

Fecha y hora de Impresión: 06/ene/2022 04:07 p.m.

Concepto	Hacienda Pública/ Patrimonio Contribuido	Hacienda Pública/ Patrimonio Generado De Ejercicios Anteriores	Hacienda Pública/ Patrimonio Generado Del Ejercicio	Exceso o Insuficiencia en la Actualización de la Hacienda Pública / Patrimonio	Total
HACIENDA PÚBLICA / PATRIMONIO NETO FINAL DE 2021	\$49,879,256.04	\$14,832,855.05	\$4,740,092.48	\$0.00	\$59,452,214.02

"Bajo protesta de decir verdad declaramos que los Estados Financieros y sus notas, son razonablemente correctos y son responsabilidad del emisor".


 Dra. Patricia Blanco Lopez
 Consejera Presidenta


 Lic. Rodolfo Aguilar Torres
 Secretaria Ejecutiva


 CIP Estelinda Marceia Leobania González
 Dir. Ejecutiva de Administración y Finanzas

000010



Libro de Registro
 Rfpe: 40415436-Camacho-Buazar-Francisco

**Consejo Estatal Electoral y de Participación Ciudadana
 ESTADO DE SAN LUIS POTOSÍ
 Estado de Cambios en la Situación Financiera
 Del 01/ene/2021 Al 31/dic/2021
 (Cifras en Pesos)**

Concepto	2021	2020	Origen	Aplicación
----------	------	------	--------	------------

"Bajo protesta de decir verdad declaramos que los Estados Financieros y sus notas, son razonablemente correctos y son responsabilidad del emisor".


 Dra. Paloma Sifredo Lopez
 Consejera Presidenta
 CP. Gladys Marcela Ledesma González
 Dir. Ejecutiva de Administración y Finanzas



 Lic. Robie Rium Azeiteiro Torres
 Secretaria Ejecutiva

000012

**Consejo Estatal Electoral y de Participación Ciudadana
ESTADO DE SAN LUIS POTOSÍ
ESTADO DE FLUJOS DE EFECTIVO DEL 01/ENE/2021 AL 31/DIC/2021**

Concepto	2021	2020
FLUJOS DE EFECTIVO DE LAS ACTIVIDADES DE OPERACIÓN		
ORIGEN		
PRODUCTOS DE TIPO CORRIENTE	\$375,575,867.96	\$188,473,217.88
TRANSFERENCIAS, ASIGNACIONES, SUBSIDIOS Y OTRAS AYUDAS	\$81,000.00	\$55,437.28
	\$373,792,003.43	\$186,432,696.76
OTROS ORÍGENES DE OPERACIÓN	\$1,702,864.53	\$1,985,083.84
APLICACIÓN	\$370,833,466.83	\$189,349,819.18
SERVICIOS PERSONALES	\$106,271,741.11	\$56,487,386.62
MATERIALES Y SUMINISTRO	\$15,044,944.46	\$2,044,059.56
SERVICIOS GENERALES	\$66,804,468.75	\$12,246,128.34
TRANSFERENCIAS INTERNAS Y ASIGNACIONES AL SECTOR PÚBLICO	\$180,794,076.23	\$114,983,926.23
ESTIMACIONES, DEPRECIACIONES, DETERIOROS, OBSOLESCENCIA	\$1,775,392.49	\$3,489,448.62
OTRAS APLICACIONES DE OPERACIÓN	\$142,843.79	\$98,869.81
FLUJOS NETOS DE EFECTIVO POR ACTIVIDADES DE OPERACIÓN	\$4,742,401.13	-\$876,601.30
FLUJOS DE EFECTIVO DE LAS ACTIVIDADES DE INVERSIÓN		
ORIGEN		
BIENES MUEBLES E INMUEBLES, INFRAESTRUCTURA Y CONSTRUCCIONES EN PROCESO	\$15,236,669.02	\$25,723,760.54
BIENES MUEBLES	\$0.00	\$0.00
OTROS ORÍGENES DE INVERSIÓN	\$0.00	\$0.00
APLICACIÓN	\$15,236,669.02	\$25,723,760.54
BIENES INMUEBLES, INFRAESTRUCTURA Y CONSTRUCCIONES EN PROCESO	\$19,584,393.02	\$29,685,937.87
BIENES MUEBLES	\$0.00	\$0.00
OTRAS APLICACIONES DE INVERSIÓN	\$764,061.26	\$425,972.82
	18,820,331.76	29,259,965.05
FLUJOS NETOS DE EFECTIVO POR ACTIVIDADES DE INVERSIÓN	-\$4,347,724.00	-\$3,962,177.33
FLUJO DE EFECTIVO DE LAS ACTIVIDADES DE FINANCIAMIENTO		
INCREMENTO/DISMINUCIÓN NETA EN EL EFECTIVO Y EQUIVALENTES AL EFECTIVO	\$394,677.13	-\$4,838,778.63
EFECTIVO Y EQUIVALENTES AL EFECTIVO AL INICIO DEL PERÍODO	\$29,889,724.53	\$34,728,504.16
EFECTIVO Y EQUIVALENTES AL EFECTIVO AL FINAL DEL PERÍODO	\$30,284,401.66	\$29,889,724.53

" BAJO PROTESTA DE DECIR VERDAD DECLARAMOS QUE LOS ESTADOS FINANCIEROS Y SUS NOTAS, SON RAZONABLEMENTE CORRECTOS Y SON RESPONSABILIDAD DEL EMISOR"


 Dra. Paloma Blanco López
 Consejera Presidenta


 Lic. Roble Ruth Alejandro Torres
 Secretaria Ejecutiva


 C.P. Claudia Marcela Leosma González
 Dir. Ejecutiva de Administración y Finanzas

000013

CONSEJO ESTATAL ELECTORAL Y DE PARTICIPACION CIUDADANA**Informe Sobre Pasivos Contingentes****Al 31 de Diciembre del 2021**

En cumplimiento a lo dispuesto por los artículos 46, fracción I, inciso f) y 52 de la Ley General de Contabilidad Gubernamental, y de conformidad con lo establecido en el Capítulo VII, Numeral, II, Inciso h) del Manual de Contabilidad Gubernamental emitido por el CONAC, en relación al Informe Sobre Pasivos Contingentes, se declara que el Consejo Estatal Electoral y de Participación Ciudadana cuenta con dos Fondos:

1. Fondo Pasivo Laboral: Este Fondo se creó en el año 2006 para las indemnizaciones o liquidaciones del personal del Consejo Estatal Electoral y de Participación Ciudadana y cubrir el concepto conforme lo considerado en el Manual de Remuneraciones vigente en base al sueldo y prestaciones al 31 de del año en mención, y en prevención de posibles liquidaciones laborales a partir de los años 2016, 2017, 2018, 2019, 2020 y 2021.

2. Fondo Para Pago de Prima de Antigüedad del Personal: Este Fondo está destinado para el pago de prima de antigüedad del personal del Consejo Estatal Electoral y de Participación Ciudadana señalado en el Manual de Remuneraciones de los Trabajadores en el punto 8 inciso a) numeral 11.



Las cuentas de orden denominada Provisiones Pasivos a Largo Plazo al cierre del ejercicio fiscal 2021 reflejan la cantidad de \$15'911,989.00 atendiendo al reporte de la valuación actuarial para los registros contables de cierre del ejercicio 2020 y proyección del ejercicio 2021, que se emitió la compañía Vitalis en el mes de enero de 2021.

Sin embargo a fin de mantener las cifras actualizadas, nuevamente se solicitó la valuación actuarial emitiendo el informe correspondiente en el mes de marzo de 2022.

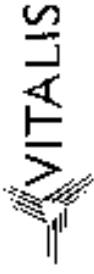
El resultado del reporte de la valuación actuarial del plan de financiamiento de los beneficios emitidos por la compañía VITALIS determina que al cierre del ejercicio 2021 el pasivo contingente es por un monto de \$13'934,407.00.

Lo anterior, de conformidad con lo establecido en el capítulo VII, numeral III, inciso g) del Manual de Contabilidad Gubernamental emitido por el CONAC, donde se establece en términos generales que:

"Los pasivos contingentes son obligaciones que tienen su origen en hechos específicos e independientes del pasado que en el futuro pueden ocurrir o no y, de acuerdo con lo que acontezca, desaparecen o se convierten en pasivos reales por ejemplo, juicios, garantías, avales, costos de planes de pensiones, jubilaciones, etc."


Dra. Paloma Blanco López
Consejera Presidenta
Lic. Roble Ruth Alejandro Torres
Secretaria Ejecutiva
C.P. Claudia Marcela Ledesma González
Dir. Ejecutiva de Administración y Finanzas

000014



**REPORTE DE LA VALUACIÓN ACTUARIAL DEL PLAN DE
FINANCIAMIENTO DE LOS BENEFICIOS POST – EMPLEO BAJO LOS
LINEAMIENTOS DE LA NORMA DE INFORMACIÓN FINANCIERA D-3**

Reporte emitido el 11 de marzo de
2022 para registros contables del
Gobierno del Estado de México y
la Asamblea del Estado de México

**CONSEJO ESTATAL ELECTORAL Y DE
PARTICIPACIÓN CIUDADANA**

000015

INTRODUCCIÓN

El presente documento constituye el reporte de la Valuación Actuarial del Plan de Financiamiento de las Obligaciones Laborales Contingentes bajo los lineamientos de la Norma de Información Financiera D-3 (NIF D-3) para **Consejo Estatal Electoral y de Participación Ciudadana del ejercicio 2021**.

Los objetivos fundamentales de la Valuación Actuarial son:

Cuantificar los pasivos de las obligaciones laborales de beneficios post-emprego:

- Prima de antigüedad
- Indemnización legal por despido antes de la edad de retiro
- Indemnización legal sustitutiva de jubilación

Proveer para el año 2022, el Costo Neto del Período para los beneficiarios.

Contar con la información necesaria para su registro y complemento en estados financieros.

Calcular la aportación suficiente y necesaria para el financiamiento de los beneficios.

Finalmente, el presente documento muestra las consideraciones más importantes de la presente valuación.

000016

BASES DE CÁLCULO

Los resultados presentados en este reporte fueron determinados basándose en la siguiente información proporcionada por la empresa:

Información del personal activo al 31 de diciembre de 2020 y al 31 de diciembre de 2021.

Saldos de la mesa va contable registrada al inicio del ejercicio.

Información de los últimos 3 años de bajas y pagos.

Información de Desempeño

Durante el año no se presentaron movimientos de restructuración, ni pagos extraordinarios


Personal activo

	31/12/2021	31/12/2020
Número	71	72
Costo promedio	25.1	45.6
Atigüedad promedio	11.8	12.6
Costo promedio	641,283,361	624,211,276

El salario promedio de los empleados fue un incremento de 2% anual.

000017

Distribución de personal activo



000018

Descripción de los beneficios

Prima de antigüedad

Pago equivalente a 17 días de salario topado² a considerar por cada año de servicio de conformidad con los artículos 162 y 54 de la Ley Federal del Trabajo.

Muerte: Pago por los años de servicio o generación a partir de la fecha de ingreso a la Compañía, sin requisitos de antigüedad.

Invalidez: Pago por el número de años de servicio a partir de la fecha de ingreso a la empresa, sin requisitos de antigüedad.

Despido injustificado: Pago por el número de años de servicio generados a partir de 1^o de mayo de 1970, sin requisitos de antigüedad.

Separación voluntaria: Pago por el número de años de servicio generados a partir de la fecha de ingreso a la empresa, con un máximo de 15 años de servicio.

Salario de reserva complementario

Salario mínimo

Compensación por retiro voluntario

En la prestación que por voluntad y tiempo de servicios se otorga a persona del Consejo que se desvincula voluntariamente del Organismo Electoral, a cual consistirá en el pago de la prima de antigüedad, misma que se rige a razón de diez días de salario diario, por cada año de servicios prestados al Consejo Estatal Electoral y de Participación Ciudadana, siempre y cuando reúna las dos condiciones mínimas que son 60 años de edad y 15 años de servicio de conformidad a siguiente tabla:

000019

² De conformidad con los artículos 162 y 54 de la Ley Federal del Trabajo.

EDAD	% DE SUELDO	AÑOS DE SERVICIO	% DE SUELDO
65	50%	20	50%
63	45%	15	45%
61	40%	10	40%
59	35%	5	35%
57	30%	0	30%
55	25%	0	25%

Indemnización legal por despido

Cuando se prescinde de la labor de un empleado de manera injustificada, la empresa tiene la obligación de pagar por los servicios prestados la indemnización que establece la Ley Federal del Trabajo en sus artículos 48, 49 y 50.

Dicha indemnización es equivalente a 3 meses de sueldo más 20 días de sueldo por año de servicio.

En el presente reporte dividimos la indemnización legal por despido en dos partes, de acuerdo a la edad a la que se otorga este pago:

Antes de retiro

Sustituye de jubilación: la edad avanzada no es una causa justificada de despido al no señalarse en el artículo 47 de la Ley Federal de Trabajo.

Antes de retiro

Cálculo sueldo base


El análisis para determinar el porcentaje de pago promedio que se realiza se realizó con el mismo tipo de sueldo por lo que el resultado derivado de dicho análisis incluye las variaciones entre los tipos de sueldo.

Lineamientos

Los resultados de la valuación se determinarán basándose en los lineamientos de la Norma de Información Financiera B-3 por lo que no deberán ser utilizados para interpretaciones diferentes a las establecidas en tal norma.

Método de costeo	Método de financiamiento
<p>El método de costeo es la forma de distribución del costo total de las obligaciones en diferentes ejercicios, para efectos contables fue utilizado el método "Crédito Unitario Proyectado".</p>	<p>Para efectos de financiamiento fue utilizado el método colectivo denominado "Prima Nivelada a Edad Alcanzada" el cual determina un costo de fondeo uniforme en función de la cultura salarial de los trabajadores.</p>

En la valuación se han considerado:



000021

Tratamiento de las Ganancias y Pérdidas del Plan (GPP)

Para determinar el valor de las obligaciones contingentes, debe hacerse uso de hipótesis actuariales, por lo que al cierre de cada año se generarán diferencias que se identificarán como ganancias y/o pérdidas actuariales, mismas que se clasificarán en los siguientes rubros:

- Ganancias y Pérdidas Actuariales en Obligaciones.
- Ganancias y Pérdidas Actuariales en el Retorno de los Activos del Plan.

La NTF D-3 da las opciones sobre el reconocimiento de estas GPP:

- a) Reconocimiento un Curso Resultados Integrados (ORI);
- b) Reconocimiento en la utilidad o pérdida neta en la fecha en que se originan.

El reconocimiento de las GPP debe hacerse de forma consistente a lo largo del tiempo y para todos los planes?

Consejo Estatal Electoral y de Participación Ciudadana reconoce en el periodo la totalidad de ganancias y pérdidas actuariales por medio de Costo Neto del Periodo.

ANÁLISIS ACTUARIAL

Para la estimación de las obligaciones laborales contingentes, es de suma importancia la adecuada aplicación de hipótesis demográficas y financieras que vayan de acuerdo con la situación económica del país en el que opera la empresa y con su propia experiencia.

Hipótesis actuariales

Incrementos	Tabla	# bajas estimadas
Mortalidad	México 2000	0.2
Salud	0.2.5	0.5
Rotación	VITALIS	1 - 7

Factores de corrección a la tabla de rotación: antigüedad

1	0.30
2	0.20
3	0.10
4	0.05
5	0.00
6	0.00
7	0.00

Hipótesis económico – financieras

Tasas anuales nominales	2022	2021
Tasa de A. al salario mínimo	5.00%	5.00%
Tasa de inflación anual	4.75%	5.30%
Tasa de descuento	8.50%	7.00%
Tasa de costo de capital	10.00%	8.00%

Al ser que en México la inflación se sume a los incrementos a la tabla de mortalidad y/o salud, se consideró un escenario conservador.

En el caso de rotación, se utilizaron tablas salariales para los incrementos con menos de 2 años de antigüedad, es decir consideramos que el comportamiento de rotación es diferente en los primeros años de antigüedad.

Tasa de descuento: La tasa de interés utilizada para descontar las obligaciones de Pensiones post-emplos (Fondos de Retiro) se determinó utilizando como referencia la tasa de mercado de los bonos corporativos de alta calidad (Límites de crédito en un mercado de alto y al ser referido, debe tomar como referencia a la tasa de mercado de las bonos emitidos por el gobierno) de 8.50% en la tabla.

Las hipótesis que determinamos se derivan del análisis que nuestra firma, con su gran conocimiento sobre el comportamiento histórico de variables económicas y financieras acorde a la situación económica del país en cada año varuaco.

La información se realizó con el valor del salario mínimo del 2022, de \$1,280.00 es año y número de 1,280.

Introducción

La tabla de Mortalidad utilizada se construyó con base en las Tablas México 2000 para hombres y mujeres, ponderando por grupo de edad según la participación y sexo de la Población Económicamente Activa, de acuerdo con la Encuesta Nacional de Empleo y Ocupación al 2do trimestre del 2010¹.

Terminología

La tabla de mortalidad utilizada fue la de experiencia americana (S.B.S.) publicada en la colección de tablas de la SOA².

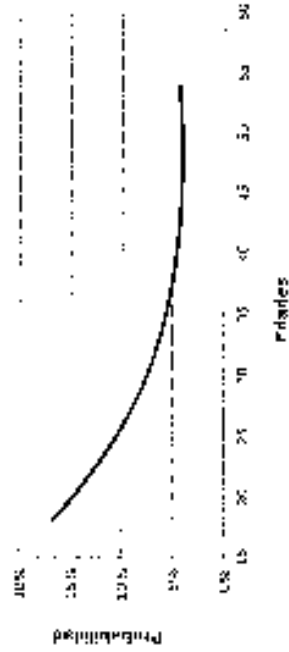
Rotación

La tabla de rotación fue construida con información histórica de la experiencia de rotación real en la cartera de clientes de VITALIS, ajustada con parámetros que representan la rotación histórica de **Consejo Estatal Electoral y de Participación Ciudadana**.

Se estimó un promedio de 4 bajas anuales, lo que representa un 5% del personal activo; o anterior ajustando el número de bajas por año de acuerdo con el número de alijos al cierre de 2021.

A continuación, mostramos algunos valores representativos de la tabla de rotación.

Edad	% rotación	Edad	% rotación
20	10%	40	5%
25	10%	45	5%
30	8%	50	4%
35	7%	55	3%



¹ Instituto Nacional de Estadística y Geografía (INEGI).
² Society of Actuaries

Comparación de pagos e indemnización

Utilizando la información histórica de los últimos 3 años proporciónada por la empresa acerca de las remuneraciones pagadas al trabajador al término de la relación laboral antes de haber llegado a su edad de retiro; se determinaron las siguientes hipótesis:

Antes de retiro

Utilizando la información histórica de los últimos 3 años proporciónada por la empresa acerca de las remuneraciones pagadas al trabajador al término de la relación laboral antes de haber llegado a su edad de retiro; se determinó que las separaciones recibidas por el trabajador en promedio son de 100% de su edad de retiro más 20 días de sueldo por año de servicio.

Los pagos estimados para el año 2022 son de **\$188,915.**

Sustitutiva de jubilación

Dado que la empresa no le realizó pagos de indemnización por desahucio a personas mayores de 54 años, se consideró un escenario conservador, por lo que velamos el pago de 100% de 3 meses de sueldo más 20 días de sueldo por cada año de servicio.

Si en los siguientes años se muestra una desviación significativa en el análisis de dichos escenarios se ajustarán.

RESULTADOS

Activos por pagar a largo plazo - 31 de diciembre de 2020

La empresa cuenta con los siguientes registros por pasivos laborales contingentes en sus Estados Financieros al inicio del ejercicio:

Resaltos iniciales	Pasivo (Activo) Neto por Beneficios Definidos
Porcentaje de antigüedad	4,858,171
Indemnización legal	1,191,673
Indemnización legal sustituta de jubilación	10,562,946
Total 31/12/2020	15,011,989

Duración de las obligaciones:

- Prima de antigüedad: 9
- Indemnización legal: 7
- Indemnización legal sustituta de jubilación: 15

La empresa tiene una obligación sujeta por prima de antigüedad con 27 empleados que tienen 15 o más años de antigüedad, el monto de dicha obligación asciende a \$7,855,699.

Durante el periodo se generaron garantías adicionales debido a un incremento en las tasas de rotación utilizadas para determinar el pasivo.

Durante el periodo se presentó un primer abono de la Leyes, que afectó los beneficios post-empleo eliminando la obligación 53% por lo anterior se realizó un recorte de acuerdo con lo establecido en la Ley D3, Ley 24/20.

Una vez realizada la valuación Actuarial de las obligaciones laborales contingentes y su aplicación contable bajo la NIF D-3, presentamos nuestras principales consideraciones al respecto.

Resumen de la evolución para el caso de Colombia - 31 de diciembre de 2021

Registros cierre	Pasivo (Activo) Neto por Beneficios Definidos
Prima de Antigüedad	3,551,712
Indemnización legal	1,326,934
Indemnización legal sustituta de jubilación	3,746,901
Total 31/12/2021	13,934,407

Recomendación para la proyección de contingencias a 31/12/2022

Ítem	Costo (Ingresos) neto del período
Prima de antigüedad	561,339
Indemnización legal	286,439
Indemnización legal sustitutiva de jubilación	1,354,012
Total 2022	2,381,760

Dado el costo a tener y los pagos que se proyectan, se estima un pasivo neto proyectado al cierre de 2022, distribuido de la siguiente manera:

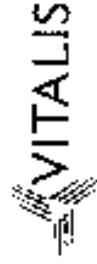
Requisitos proyección	Pasivo (Activo) neto por Beneficio Dabaño
Prima de antigüedad	3,553,639
Indemnización legal	1,124,348
Indemnización legal sustitutiva de jubilación	9,163,472
Total 31/12/2022	14,141,667

RECOMENDACIÓN DE FONDEO
 Prima de antigüedad: \$756,139
 Indemnización legal sustitutiva de jubilación: \$2,071,442

El costo neto del período proyectado 31/12/2022, representa un 4.59% de la máxima base anual.

El pasivo proyectado en esta proyección, por lo que se recomienda actualizar las cifras con la información real de personal activo, bajas y pagos para el cierre contable de 2022.

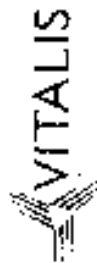
CIERRE 2021



BENEFICIOS POST-EMPLEO	11/25/2020 (CCL)	12/31/2021 R\$	RECORDS CONTABLES	CUENTAS T T'S
Análisis al estado de resultados				
Cuentas de reserva del 2020 (6.321.0)	1.311.312		1)	1.311.312
Cuentas de reserva de AOTG	1.008.402		2)	1.008.402
Alícuotas por pagar de los servicios del plan (Gobierno) - Plan de jubilaciones (PRE)	0			
(50.000) del plan de jubilaciones (Gobierno)	1.703.000			1.703.000 (1)
Plan de pensiones (Gobierno)	0			
Beneficios de jubilación	14.255		4)	14.255
Retenciones y diferencias en el pago	2.492.000			
Cuentas (Cuentas) netas del periodo	-1.131.643			
Pérdida neta del periodo				
Pérdida neta del periodo				
Participación en beneficios netos (PRE)	15.933.000		6)	15.933.000
Alícuotas de PRE	0			
Cuentas de reserva de jubilación	0			
Retenciones en el pago	0			
Pérdida neta del periodo	15.933.000			
Interrumpido - adicional				
Régimen de empleados				
Régimen de empleados	24.811.256		7)	24.811.256
Retenciones de impuestos	13.773.238			
Cuentas de reserva de jubilación	5.472.953			
Pagos de beneficios netos	642.000			
Total de cuentas de reserva				
Total de cuentas de reserva	5.000			
Retenciones de impuestos	13			
Cuentas de reserva de jubilación	5.473			

Resultados		Bancos	
1)	1.311,312		
2)	1,008,402		
4)	14,255		
	2,492,000		
	-1,131,643		
	Pérdida neta del periodo		
	15,933,000		
	0		
	0		
	0		
	15,933,000		
	Interrumpido - adicional		
	24,811,256		
	13,773,238		
	5,472,953		
	642,000		
	Total de cuentas de reserva		
	5,000		
	13		
	5,473		

000028



CIERRE 2021

REGISTROS CONTABLES CUENTAS T'S

INDENTIFICACIÓN LEGAL

Partidas al subcso de resultados

	31/12/2021 Real	31/12/2020 Real
Costo Material del servicio (002)	1.2.138	
Costo Mano de obra (06)	77.707	
Supervisión por trabajos de mantenimiento (08)	0	
Gastos de Mantenimiento (002)	-112.297	
Gastos de Mantenimiento (002)	0	
Costo Material de consumo (002)	0	
Costo Material de consumo (002)	92%	
Costo Material de consumo (002)	-	
Costo (Ingresos) neto del periodo	-1.026.032	

Partidas al subcso de Gastos

	31/12/2021 Real	31/12/2020 Real
Costo Material del servicio (002)	1.026.031	
Costo Mano de obra (06)	0	
Costo Material de consumo (002)	0	
Costo Material de consumo (002)	0	
Costo (Ingresos) neto por servicios definidos	1.026.032	1.026.034

Transferencias a terceros

Transferencias a terceros	37	
Transferencias a terceros	24.811.276	
Transferencias a terceros	3.000.000	
Transferencias a terceros	0	
Transferencias a terceros	0	

Partidas al subcso de Gastos

Partidas al subcso de Gastos	24.811.276	
Partidas al subcso de Gastos	3.000.000	
Partidas al subcso de Gastos	0	
Partidas al subcso de Gastos	0	

Resultados

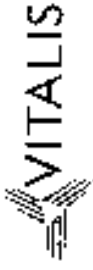
1)	312.436	
2)	75.005	
3)	416.936	17
4)	0	
5)	202.207	100.000
6)	1.152.032	0
7)	1.152.032	0
8)	1.152.032	0
9)	35.075	0
10)	416.236	0
11)	416.936	17
12)	416.936	17
13)	275.875	0
14)	4.006.034	0

Partidas al subcso de Gastos

1)	0	0
2)	0	0
3)	416.236	0
4)	0	0
5)	0	0
6)	0	0
7)	0	0
8)	0	0
9)	0	0
10)	0	0
11)	0	0
12)	0	0
13)	0	0
14)	0	0

- 1) Gastos de Mantenimiento
- 2) Gastos de Mantenimiento
- 3) Gastos de Mantenimiento
- 4) Gastos de Mantenimiento
- 5) Gastos de Mantenimiento
- 6) Gastos de Mantenimiento
- 7) Gastos de Mantenimiento
- 8) Gastos de Mantenimiento
- 9) Gastos de Mantenimiento
- 10) Gastos de Mantenimiento
- 11) Gastos de Mantenimiento
- 12) Gastos de Mantenimiento
- 13) Gastos de Mantenimiento
- 14) Gastos de Mantenimiento

000030



CIERRE 2021

**INDICIALIZACIÓN LEGAL
SUSTITUTIVA DE JUBILACIÓN**

REGISTROS CONTABLES CUENTAS T T S

Partidas a crédito de resultados

Código libro de cuentas 200001
 Debit por importe de CTR
 Impuesto por importe de retención de IVA
 Gastos por jubilación anticipada (1090)
 Gastos por jubilación anticipada (1090)
 Costo libro de cuentas 200001
 Retención de IVA (1090)
 Costo (Impuesto) sobre el periodo

Resultados
 1) 811.378
 2) 671.329
 07.069 17
 3) 3.425
 1.987.482 15
 2.627.502
 369.653
 Puntos libro Proyectado

Partidas al Debitacion General
 Debitacion por beneficios definitivos (1090)
 Ajuste al IVA
 Costo libro de cuentas 200001
 Retención de IVA (1090)
 Puntos (Ajuste) sobre el periodo definitivo

7) 224.132
 8) 23.378
 9) 96.295
 10) 4.937.050
 5.485 14
 11) 224.132
 12) 23.378
 13) 96.295
 14) 4.937.050
 15) 5.485
 16) 224.132
 17) 23.378
 18) 96.295
 19) 4.937.050
 20) 5.485

Información adicional

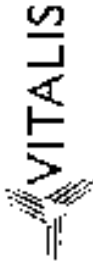
Alto de empleados
 Valor de la jubilación
 Valor de la jubilación (1090)
 Retención de IVA (1090)
 Retención de IVA (1090)

21) 21.111.245
 22) 21.111.245
 23) 21.111.245
 24) 21.111.245
 25) 21.111.245
 26) 21.111.245

Costo libro de cuentas
 Retención de IVA (1090)
 Costo (Impuesto) sobre el periodo

27) 21.111.245
 28) 21.111.245
 29) 21.111.245
 30) 21.111.245
 31) 21.111.245

000031



PROYECCIÓN 2022

REGISTROS CONTABLES CUENTAS T'S

31/12/2021
Real

31/12/2022
Real

2022

BENEFICIOS POST-EMPLEO

Pérdidas al estado de resultados

Costo de jubilación
Costo post-empleo
Impuesto sobre los beneficios del plan
Beneficios de jubilación (BPO)
Costo laboral de servicios médicos
Mantenimiento de jubilación
Costo (Beneficio) neto del período

1,207,000
1,620,000
0
0
0
0
0
1,987,000

Resultados

1,207,000
1,620,000
0
0
0
0
0
1,987,000

Beneficio de provisiones

Beneficio de provisiones (BPO)
Activo de BPO
Costo laboral de servicios médicos
Beneficio por jubilación
Beneficio (Costo) neto del período

14,141,000
0
0
0
14,141,000

14,141,000
0
0
0
14,141,000

Información adicional

Beneficio de provisiones
Beneficio de provisiones
Beneficio de provisiones
Beneficio de provisiones
Beneficio de provisiones

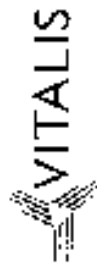
21
24,825,000
27,015,855
6,732,478
2,475,000

Tarifa de seguro
Tarifa de seguro
Tarifa de seguro
Tarifa de seguro
Tarifa de seguro

5.7%6.7%11
9.7%

Cancela	2,172,100	14,441,000
	2,172,100	14,441,000
	2,172,100	14,441,000

000032



PROYECCIÓN 2022

PRIMA DE ANTIGÜEDAD 31/12/2021 2022 31/12/2022

Artículos de las cuentas de resultados

Cuentas de resultado de valores	475,824	
Cuentas de resultado de valores	287,729	
Cuentas de resultado de los activos del plan (Cuentas de Resultados de Activos (CRA))	0	
Cuentas de resultado de los activos del plan (Cuentas de Resultados de Activos (CRA))	0	
Cuentas de resultado de los activos del plan (Cuentas de Resultados de Activos (CRA))	0	
Resultados de operaciones	0	
Resultados de operaciones	0	
Cuentas de resultado de los activos del plan (Cuentas de Resultados de Activos (CRA))	551,200	

partidas al Balance General

El poder por emisión de los instrumentos	3,075,773	3,673,834
Además de lo emitido	0	0
Costo libros de los instrumentos	0	0
Reserva por emisión	0	0
Pasivos (Activos) netos por beneficio definido	3,050,742	3,053,834

Información adicional

Alícuota de amortización	71
Cuentas de resultado	25,371,70
Activos netos de la subpoblación local	6,306,205
Otros datos de los instrumentos de deuda	2,626,202
Partes de propiedad de acciones	566,182
Costo de los libros de los instrumentos	0
Reserva por emisión	4,974
Partes de propiedad de acciones	0
Costo de los libros de los instrumentos	2,254

REGISTROS CONTABLES CUENTAS T'S

Resultados		Pasivos	
31	203,824		
32	267,629		
33	0		
34	0		
35	50,100		
36	551,200		
37	551,200		
38	0		
39	0		
40	0		
41	0		
42	0		
43	0		
44	0		
45	0		
46	0		
47	0		
48	0		
49	0		
50	0		
51	0		
52	0		
53	0		
54	0		
55	0		
56	0		
57	0		
58	0		
59	0		
60	0		
61	0		
62	0		
63	0		
64	0		
65	0		
66	0		
67	0		
68	0		
69	0		
70	0		
71	0		
72	0		
73	0		
74	0		
75	0		
76	0		
77	0		
78	0		
79	0		
80	0		
81	0		
82	0		
83	0		
84	0		
85	0		
86	0		
87	0		
88	0		
89	0		
90	0		
91	0		
92	0		
93	0		
94	0		
95	0		
96	0		
97	0		
98	0		
99	0		
100	0		
101	0		
102	0		
103	0		
104	0		
105	0		
106	0		
107	0		
108	0		
109	0		
110	0		
111	0		
112	0		
113	0		
114	0		
115	0		
116	0		
117	0		
118	0		
119	0		
120	0		
121	0		
122	0		
123	0		
124	0		
125	0		
126	0		
127	0		
128	0		
129	0		
130	0		
131	0		
132	0		
133	0		
134	0		
135	0		
136	0		
137	0		
138	0		
139	0		
140	0		
141	0		
142	0		
143	0		
144	0		
145	0		
146	0		
147	0		
148	0		
149	0		
150	0		
151	0		
152	0		
153	0		
154	0		
155	0		
156	0		
157	0		
158	0		
159	0		
160	0		
161	0		
162	0		
163	0		
164	0		
165	0		
166	0		
167	0		
168	0		
169	0		
170	0		
171	0		
172	0		
173	0		
174	0		
175	0		
176	0		
177	0		
178	0		
179	0		
180	0		
181	0		
182	0		
183	0		
184	0		
185	0		
186	0		
187	0		
188	0		
189	0		
190	0		
191	0		
192	0		
193	0		
194	0		
195	0		
196	0		
197	0		
198	0		
199	0		
200	0		

- 1) Cuentas de resultado de los activos del plan (Cuentas de Resultados de Activos (CRA))
- 2) Cuentas de resultado de los activos del plan (Cuentas de Resultados de Activos (CRA))
- 3) Cuentas de resultado de los activos del plan (Cuentas de Resultados de Activos (CRA))
- 4) Cuentas de resultado de los activos del plan (Cuentas de Resultados de Activos (CRA))
- 5) Cuentas de resultado de los activos del plan (Cuentas de Resultados de Activos (CRA))
- 6) Cuentas de resultado de los activos del plan (Cuentas de Resultados de Activos (CRA))

000033

CERTIFICACIÓN

Manifiesto que los resultados mostrados por el presente estudio reflejan razonablemente la situación actual de los pasivos laborales derivados de los Beneficios por Prima de Antigüedad, Indemnización Legal e Indemnización Legal substitutiva de jubilación de **Consejo Estatal Electoral y de Participación Ciudadana**

El estudio fue realizado utilizando la información proporcionada por VITALIS y sus directivos son responsables del uso de las técnicas y principios actuariales generalmente aceptados y utilizaciones para este tipo de cuantificaciones, observándose todos y cada uno de los conceptos de la Norma de Información Financiera D-3.

Asimismo, hago constar que las empresas representadas por VITALIS y sus directivos son independientes y no mantienen relaciones, nexos patrimoniales ni conflictos de interés con las entidades a quienes prestamos nuestro servicio.

En virtud de lo anterior me hago responsable de las cifras y los conceptos que se obtienen como conclusiones.



www.vitalis.com.mx

8271026

454 25 4662 5-03



vitalis@vitalis.com.mx



Carretera a Toluca
Calle 5000, Sector 44
Ejido San Mateo Atenco
Toluca, México 50100

Calle 16
4000, Colonia de Lomas
Calle 700, Sector 44
40100 Toluca
México, D.F. 047 2030

José Carlos González Vázquez

Act. José Carlos González Vázquez
Gerente Actuarial
Ced. Prof. 09103942

Gabriela Meléndez Vargas

Act. Gabriela Meléndez Vargas
Directora de Operaciones
Ced. Prof. 09056958

000036

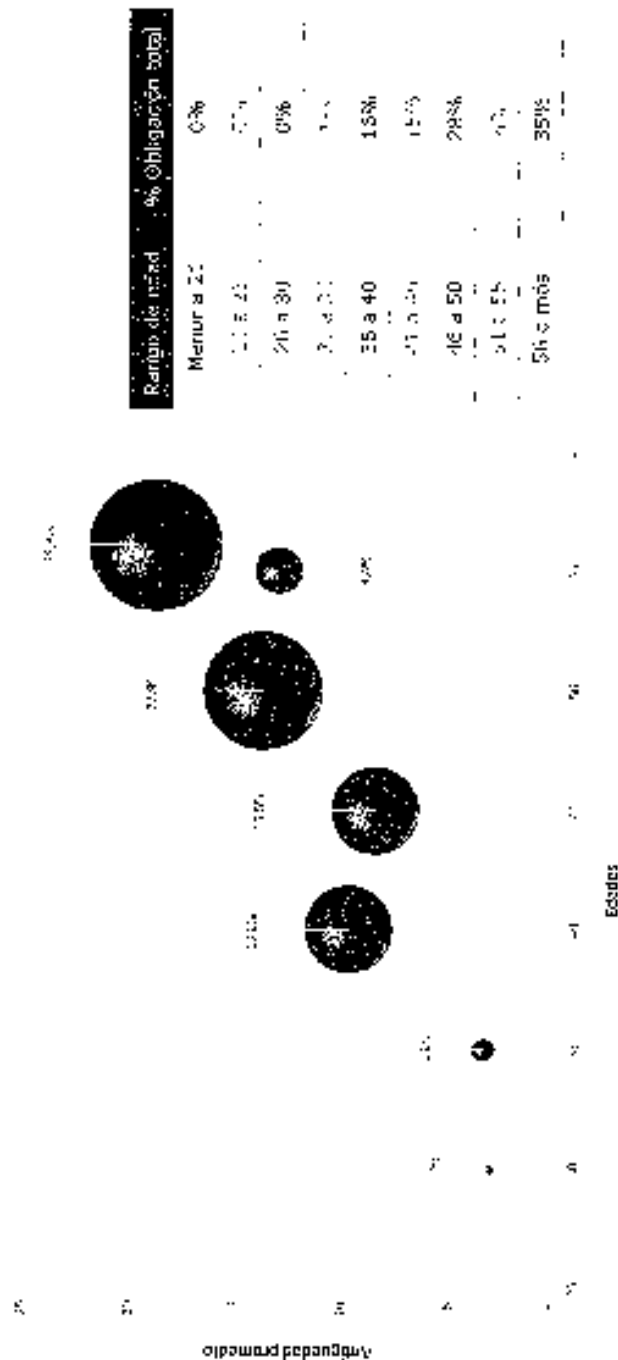
ANEXOS

Conciliaciones

Concepto	Total 2021	Total 2020
+ Pasivo inicial	15,911,989	0
- Pagos realizados durante el año	13,934,407	15,911,989
+ Pagos realizados contra la reserva durante el año	457,636	0
- Pagos realizados contra el fondo de reserva durante el año	0	0
Pasivo a registrar al cierre del ejercicio	13,934,407	15,911,989
- Obligación por beneficios definidos (DBD) inicial	15,911,989	12,733,776
- Gastos financieros por el ejercicio	1,008,435	1,187,525
+ Gasto por intereses de la obligación por beneficios definidos	1,008,435	697,636
- Gastos financieros por el ejercicio	0	1,187,525
+ Reconocimientos de amortización	14,956	0
- Amortización de los costos de adquisición	0	0
- Pagos realizados contra la reserva durante el año	457,636	0
Obligación por beneficios definidos (DBD) final	13,934,407	15,911,989

000037

Dispersión de la obligación



La distribución de la obligación se presenta de acuerdo con el nivel de la obligación por beneficios definidos (OBD) que es la obligación ya devengada por los empleados.

La obligación incluye los beneficios de prima de antigüedad, indemnización legal e indemnización legal sustitutiva de jubilación.

Distribución del personal por edad y antigüedad

Edad	Antigüedad										Total		
	0	1	2	3	4	5	6-10	11-15	16-20	21-25		26-30	31 o más
Menor a 21													0
21 a 30													0
31 a 35													2
36 a 40													6
41 a 45													20
46 a 50													10
51 a 55								2					2
56 a 60			1				1	2		1			5
61 a 65									3	1	1		5
66 o más									1	1	1		3
Total	3	5	3	2	7	2	10	11	7	7	3	0	71

61% de personal bajo Ley de 1997, MFORF

 10 personas conveñas a la edad de retiro

Informe Final de Auditoría
Auditoría Reglada

Intervención	Detalle	Tipo	Fecha	Nº de Expediente	Activo (€)	Demarcación (€)	Ajuste	Importe (€) anterior	Fecha de la orden de modificación	Detalle
10.7.1.1.1.1	10.7.1.1.1.1	Cancelación	10/07/2012	10.7.1.1.1.1	Autoproducción de Gas	10.7.1.1.1.1.1	10.7.1.1.1.1.1	10.7.1.1.1.1.1	20 de marzo de 2012	10.7.1.1.1.1.1
10.7.1.1.1.2	10.7.1.1.1.2	Cancelación	10/07/2012	10.7.1.1.1.2	Autoproducción de Gas	10.7.1.1.1.2.1	10.7.1.1.1.2.1	10.7.1.1.1.2.1	14 de febrero de 2012	10.7.1.1.1.2.1
10.7.1.1.1.3	10.7.1.1.1.3	Cancelación	10/07/2012	10.7.1.1.1.3	Autoproducción de Gas	10.7.1.1.1.3.1	10.7.1.1.1.3.1	10.7.1.1.1.3.1	7 de marzo de 2012	10.7.1.1.1.3.1
10.7.1.1.1.4	10.7.1.1.1.4	Cancelación	10/07/2012	10.7.1.1.1.4	Autoproducción de Gas	10.7.1.1.1.4.1	10.7.1.1.1.4.1	10.7.1.1.1.4.1	7 de marzo de 2012	10.7.1.1.1.4.1
10.7.1.1.1.5	10.7.1.1.1.5	Cancelación	10/07/2012	10.7.1.1.1.5	Autoproducción de Gas	10.7.1.1.1.5.1	10.7.1.1.1.5.1	10.7.1.1.1.5.1	7 de marzo de 2012	10.7.1.1.1.5.1
10.7.1.1.1.6	10.7.1.1.1.6	Cancelación	10/07/2012	10.7.1.1.1.6	Autoproducción de Gas	10.7.1.1.1.6.1	10.7.1.1.1.6.1	10.7.1.1.1.6.1	7 de marzo de 2012	10.7.1.1.1.6.1
10.7.1.1.1.7	10.7.1.1.1.7	Cancelación	10/07/2012	10.7.1.1.1.7	Autoproducción de Gas	10.7.1.1.1.7.1	10.7.1.1.1.7.1	10.7.1.1.1.7.1	7 de marzo de 2012	10.7.1.1.1.7.1
10.7.1.1.1.8	10.7.1.1.1.8	Cancelación	10/07/2012	10.7.1.1.1.8	Autoproducción de Gas	10.7.1.1.1.8.1	10.7.1.1.1.8.1	10.7.1.1.1.8.1	7 de marzo de 2012	10.7.1.1.1.8.1
10.7.1.1.1.9	10.7.1.1.1.9	Cancelación	10/07/2012	10.7.1.1.1.9	Autoproducción de Gas	10.7.1.1.1.9.1	10.7.1.1.1.9.1	10.7.1.1.1.9.1	7 de marzo de 2012	10.7.1.1.1.9.1
10.7.1.1.1.10	10.7.1.1.1.10	Cancelación	10/07/2012	10.7.1.1.1.10	Autoproducción de Gas	10.7.1.1.1.10.1	10.7.1.1.1.10.1	10.7.1.1.1.10.1	7 de marzo de 2012	10.7.1.1.1.10.1
10.7.1.1.1.11	10.7.1.1.1.11	Cancelación	10/07/2012	10.7.1.1.1.11	Autoproducción de Gas	10.7.1.1.1.11.1	10.7.1.1.1.11.1	10.7.1.1.1.11.1	7 de marzo de 2012	10.7.1.1.1.11.1
10.7.1.1.1.12	10.7.1.1.1.12	Cancelación	10/07/2012	10.7.1.1.1.12	Autoproducción de Gas	10.7.1.1.1.12.1	10.7.1.1.1.12.1	10.7.1.1.1.12.1	7 de marzo de 2012	10.7.1.1.1.12.1
10.7.1.1.1.13	10.7.1.1.1.13	Cancelación	10/07/2012	10.7.1.1.1.13	Autoproducción de Gas	10.7.1.1.1.13.1	10.7.1.1.1.13.1	10.7.1.1.1.13.1	7 de marzo de 2012	10.7.1.1.1.13.1
10.7.1.1.1.14	10.7.1.1.1.14	Cancelación	10/07/2012	10.7.1.1.1.14	Autoproducción de Gas	10.7.1.1.1.14.1	10.7.1.1.1.14.1	10.7.1.1.1.14.1	7 de marzo de 2012	10.7.1.1.1.14.1
10.7.1.1.1.15	10.7.1.1.1.15	Cancelación	10/07/2012	10.7.1.1.1.15	Autoproducción de Gas	10.7.1.1.1.15.1	10.7.1.1.1.15.1	10.7.1.1.1.15.1	7 de marzo de 2012	10.7.1.1.1.15.1
10.7.1.1.1.16	10.7.1.1.1.16	Cancelación	10/07/2012	10.7.1.1.1.16	Autoproducción de Gas	10.7.1.1.1.16.1	10.7.1.1.1.16.1	10.7.1.1.1.16.1	7 de marzo de 2012	10.7.1.1.1.16.1
10.7.1.1.1.17	10.7.1.1.1.17	Cancelación	10/07/2012	10.7.1.1.1.17	Autoproducción de Gas	10.7.1.1.1.17.1	10.7.1.1.1.17.1	10.7.1.1.1.17.1	7 de marzo de 2012	10.7.1.1.1.17.1
10.7.1.1.1.18	10.7.1.1.1.18	Cancelación	10/07/2012	10.7.1.1.1.18	Autoproducción de Gas	10.7.1.1.1.18.1	10.7.1.1.1.18.1	10.7.1.1.1.18.1	7 de marzo de 2012	10.7.1.1.1.18.1
10.7.1.1.1.19	10.7.1.1.1.19	Cancelación	10/07/2012	10.7.1.1.1.19	Autoproducción de Gas	10.7.1.1.1.19.1	10.7.1.1.1.19.1	10.7.1.1.1.19.1	7 de marzo de 2012	10.7.1.1.1.19.1
10.7.1.1.1.20	10.7.1.1.1.20	Cancelación	10/07/2012	10.7.1.1.1.20	Autoproducción de Gas	10.7.1.1.1.20.1	10.7.1.1.1.20.1	10.7.1.1.1.20.1	7 de marzo de 2012	10.7.1.1.1.20.1

NOTAS DE DESGLOSE

I. NOTAS AL ESTADO DE SITUACION FINANCIERA

ACTIVO CIRCULANTE

a) Efectivo y Equivalentes:

El saldo al 31 de Diciembre del 2021, de las cuentas de efectivo y equivalentes se encuentra distribuido en las siguientes cuentas bancarias.

BANCO	CUENTA	SUB-TOTAL	TOTAL
Banorte Gasto Ordinario	0840005143	(741,354.09)	4,258,645.91
Banorte Inversión Gasto Ordinario	098778284	5,000,000.00	
Banorte PP y APES	0637808839	1,147,100.02	12,547,100.02
Banorte Inversión PP y APES	0503097824	11,400,000.00	
Banorte Proceso Electoral 2020-2021	0594441067	331,348.02	3,631,348.02
Banorte Inversión Proceso Electoral 2020-2021	0503776624	3,300,000.00	
Bancomer Gasto Ordinario	0452322056	224,651.72	224,651.72
Bancomer Inversión Gasto Ordinario	2050777196	0.00	

Los siguientes saldos bancarios al 31 de Diciembre del 2021, corresponden a los fondos creados para un fin específico:

NOMBRE FONDO	BANCO	CUENTA	SUB-TOTAL	TOTAL
1.Fondo Pasivo Laboral	Banorte	858612484	404,984.12	6,604,984.12
Inversión Pasivo Laboral		0503308487	6,200,000.00	
3.Fondo para pago de prima de antigüedad del personal	Bancomer	0104368088	687,037.74	687,037.74
Inversión Fondo para pago de Prima de antigüedad del personal		2046648436	0.00	

4.Fondo para Provisiones a Largo Plazo Art.37 LEE Inversión para Provisiones a Largo Plazo Art. 37 LEE	Bancomer	0104367235	2,254,667.17	2,254,667.17
		2046653235	0.00	
		TOTAL		\$30,284,401.66

***1.Fondo Pasivo Laboral:** Este fondo está destinado para las indemnizaciones o liquidaciones del personal del Consejo Estatal Electoral y de Participación Ciudadana consideradas en el manual de remuneraciones vigente.

***2.Fondo Fortalecimiento de la Cultura Cívica Art. 82 Ley Electoral de 2011 (Aprobada el 29 de junio de 2011):** Este fondo se creó con los ingresos que el Consejo Estatal Electoral y de Participación Ciudadana, que por concepto de multas impuestas a los partidos políticos, y demás infractores a la legislación electoral, deben destinarse al Fortalecimiento de la Cultura Cívica y a la Participación Democrática de la ciudadanía, como lo señala el artículo 82 de la Ley Electoral de 2011.

***3. Fondo Para Pago de Prima de Antigüedad del Personal:** Este fondo está destinado para el pago de prima de antigüedad del personal del Consejo Estatal Electoral y de Participación Ciudadana señalado en el punto 8 inciso a) numeral 11 del Manual de Remuneraciones de los Trabajadores.

***4. Fondo para Provisiones a Largo Plazo Art.37 LEE Vigente:** Fondo destinado a cumplir con la obligación contenida en el Art. 37 de la LEE, el cual señala: "El Consejo destinara como mínimo el cinco por ciento de su presupuesto anual al fortalecimiento de la cultura cívica dirigida a jóvenes con perspectiva de género, así como para la capacitación y formación permanente en la materia de todo el personal que integra su estructura orgánica".

b) Inversiones Temporales Sin Riesgo

El Consejo Estatal Electoral y de Participación Ciudadana al 31 de Diciembre del 2021 tiene Invertidos en Mesa de Dinero los recursos provenientes de las Participaciones, Aportaciones y Transferencias de la Secretaría de Finanzas, así como de las multas impuestas a los partidos políticos, y demás infractores a la legislación electoral.

A continuación se detalla las inversiones temporales del CEEPAC.

No. De Contrato	Monto
Contrato 0098778284	5,000,000.00
Contrato 0503097824	11,400,000.00
Contrato 0503308487	6,200,000.00
Contrato 0503776624	3,300,000.00
Contrato 2050777196	0.00
Contrato 2046652824	0.00

000042

Contrato 2046648436	0.00
Contrato 2046653235	0.00
TOTAL	\$25,900,000.00

c) Cuentas por cobrar a corto plazo

La cantidad de \$ 16, 012,130.49 corresponde al saldo de cuentas por cobrar que al 31 de Diciembre del 2021, la Secretaría de Finanzas de Gobierno del Estado no había ministrado a las cuentas bancarias del organismo electoral, importe que se integra de la siguiente forma:

CONCEPTO	MONTO
PARTIDOS POLITICOS	10,325,757.49
MATERIALES Y SUMINISTROS	779,128.00
SERVICIOS GENERALES	4,031,416.00
BIENES MUEBLES	233,331.00
ART.37	642,498.00
TOTAL	\$16,012,130.49

d) Deudores Diversos

La integración de los deudores diversos al 31 de Diciembre del 2021 por la cantidad de \$751,414.76 cual se integra de la siguiente forma:

Deudores Diversos a corto plazo	\$ 25,459.10	Este saldo representa el monto de los derechos a favor del Organismo Electoral, al cierre del mes de Diciembre 2021.
Deudores Ejercicios Anteriores	\$ 34,949.30	Este saldo representa el monto de saldos de ejercicios anteriores.
CME Y CDE	\$ 68,071.47	Corresponde a los saldos pendientes de recuperar de los CME y CDE
Banorte	\$ 622,934.89	Corresponde a un saldo pendiente de recuperar por la Institución Bancaria

Nota aclaratoria:

Con respecto al saldo deudor por la cantidad de \$ 622,934.89 que se encuentra reflejado en la cuenta de Banco Mercantil del Norte S.A. Se informa lo siguiente:

Con fecha 16 de diciembre del año 2019, en la cuenta 0840-00514-3 del Banco Mercantil del Norte, S.A., correspondiente al Gasto Ordinario del Consejo Estatal Electoral y de Participación Ciudadana se reflejó un cargo indebido por la cantidad \$4, 999,934.89, el cual no correspondía a ninguna operación realizada por este Organismo Electoral, solicitándole al Banco la debida aclaración y el reintegro de la misma. Para ello se levantó el reporte ante el Banco, asignándole el folio número 1912156287.

Con fecha 27 de diciembre del año 2019, en el reporte de saldos bancarios de ese día se detectó un depósito por concepto DEVSPEI 271219 por la cantidad de \$ 3, 845,000.00,

000043

solicitándole al banco un reporte de movimientos y el detalle de la información concerniente al depósito antes mencionado.

Con fecha 11 de febrero del año 2020, en el reporte de saldos bancarios de ese día se detectó un depósito por concepto DEVSPEI 110220 por la cantidad de \$532,000.00.

Quedando un saldo pendiente por aclarar por parte del banco, por la cantidad de \$ 622,934.89

CONCEPTO	IMPORTE
CARGO INDEBIDO	\$4,999,934.89
DEPOSITO APLICADO 27 DIC 2019	\$3,845,000.00
DEPOSITO APLICADO 11 FEB 2020	\$532,000.00
SALDO PENDIENTE DE REEMBOLSAR AL CEEPAC.	\$ 622,934.89

De estos hechos se dio cuenta a las autoridades que a continuación se señalan:

Primeramente con fecha 17 de diciembre de 2019 se acudió a las oficinas de la Fiscalía General del Estado, a presentar formal querrela con motivo de los cargos no reconocidos e indebidos de la cuenta aperturada con Banorte, ante el Agente del Ministerio Público adscrito a la Unidad de Investigación Especializada en Delitos Patrimoniales otorgándosele la carpeta de investigación número *CDI/FGE/ID01/40170/19*, misma que al día de la fecha se encuentra abierta la investigación y se continúan realizando las respectivas diligencias.

Por otra parte, el 14 de enero de 2020, se acudió ante la Comisión Nacional para la Protección y Defensa de los Usuarios de Servicios Financieros (CONDUSEF) a fin de presentar una inconformidad en contra del banco Banorte, con motivo de los cargos no reconocidos e indebidos, presentando las evidencias y documentación requerida para la reclamación, otorgándosele el número de expediente *2020/240/1123* asimismo, se encuentran realizando las investigaciones pertinentes con el Banco de referencia.

Que con fecha 31 de agosto del año 2020, la Comisión Nacional para la Protección y Defensa de los usuarios de servicios financieros le ordena al Banco Mercantil del Norte SA. De C.V., el registro de pasivos contingentes.

ACUERDOS

Primero.-Con base en la valoración técnica y Jurídica contenida en los resultados, considerandos y resolutivos del acuerdo de trámite que contiene el dictamen y valoración técnica y jurídica emitido a favor del Consejo Estatal Electoral y de Participación Ciudadana, la Comisión Nacional para la Protección y Defensa de los usuarios de servicios financieros ordena al Banco Mercantil del Norte ,S.A para que en un plazo no mayor a 3 días hábiles deberá acreditar el registro del Pasivo correspondiente a la cantidad de \$ 622,934.89 (Seiscientos veinte dos mil novecientos treinta y cuatro pesos 89/100 M.N.).

000044

Segundo. - Además deberá anexar el informe y la póliza contable en la que se acredita el cumplimiento a la instrucción.

Tercero. - Dar aviso a la Comisión Nacional Bancaria y de Valores para que supervise el cumplimiento de lo ordenado al Banco Mercantil del Norte, S.A

Con fecha 26 de febrero de 2021 el juzgado valida las últimas actuaciones.

Núm. de Expediente: **554/2020**

Fecha del Auto: **26/03/2021**

Fecha de publicación: **29/03/2021**

Síntesis:

San Luis Potosí, San Luis Potosí, veintiséis de marzo de dos mil veintiuno. En primer término, se tiene al secretario validando la coincidencia de contenido de promociones y resoluciones que obran en el presente expediente físico con las constancias que integran el expediente electrónico; y se le requiere para que valide las subsecuentes. Por otro lado, visto el oficio y anexo que remite la Secretaría del Juzgado Quinto de Distrito en Materia de Extinción de Dominio con Competencia en la República Mexicana y Especializado en Juicios Orales y Mercantiles en el Primer Circuito, con sede en la Ciudad de México, por el cual devuelve diligenciado, el exhorto 47/2021 (número de orden 47/2021) del índice de este juzgado; glóse a los autos para los fines legales a que haya lugar, en términos de lo dispuesto por el artículo 1072, párrafo primero, del Código de Comercio. Acúse el recibo respectivo, vía Sistema de Integral de Seguimiento de Expedientes (SISE). Notifíquese por lista electrónica.

Con fecha siete de julio dos mil veintiuno, el Juez de Distrito en materia Mercantil Federal del estado de San Luis Potosí, emitió una sentencia del pago exigido a la Institución Bancaria Banorte por el monto de \$622,934.89 por concepto de la suerte principal, así como los intereses al tipo legal que se hayan generado por la indebida disposición de la transferencia cuya anualidad se declaró, a partir del 17 de diciembre de 2019 y hasta el pago total de la suerte principal.

Con fecha 2 de septiembre de 2021 la Institución Bancaria promovió una demanda de amparo misma que a la fecha no ha sido resuelta por el tribunal competente.

Núm. de Expediente: **554/2020**

Fecha del Auto: **02/09/2021**

Fecha de publicación: **03/09/2021**

San Luis Potosí, San Luis Potosí, dos de septiembre de dos mil veintiuno. En primer término, téngase al secretario adscrito a este juzgado de distrito validando la coincidencia de las últimas actuaciones que obran en el expediente físico y el electrónico y se le requiere para que valide las subsecuentes; lo anterior para los efectos legales consiguientes. Ahora bien, vistos los escritos de cuenta señalados en primer y tercer término, que suscribe Ángel Raudel Sotelo Duarte, en el carácter de apoderado general para pleitos y cobranzas de la parte demandada; atento a su contenido y con fundamento en lo dispuesto por los artículos 132 y 136 de la Ley de Amparo, reglamentaria de los artículos 103 y 107 de la Constitución Política de los Estados Unidos Mexicanos, se le tiene exhibiendo las pólizas de fianza número 2282589-0000, expedidas por Liberty Finanzas, sociedad anónima de capital variable, mismas que amparan la cantidad de cincuenta y siete mil ochocientos cuarenta y tres pesos con veinticuatro centavos, a fin de que continúe surtiendo efectos la suspensión concedida mediante auto de diecinueve de agosto del año en curso, y no se ejecute la sentencia definitiva de siete de julio de la

000045

misma anualidad. En consecuencia, continúa surtiendo efectos la suspensión concedida en el presente asunto. Con apoyo en los artículos 1055, fracción VI, y 1223 del Código de Comercio, previa anotación en el Libro Auxiliar de Registro de Pólizas de este juzgado, hágase entrega al secretario encargado de la caja de valores, para que proceda a la guarda y custodia de las pólizas reseñadas precedentemente, previa copia certificada que de las mismas se dejen en autos. Por otro lado, visto el oficio signado por la Secretaria de Acuerdos del Segundo Tribunal Colegiado en Materias Civil y Administrativa del Noveno Circuito, en el que transcribe el auto de veintisiete de agosto del año que transcurre, dictado en el juicio de amparo directo civil 434/2021, a través del cual acusa recibo del oficio 1785/2021, y anexos, asimismo se le tiene informando que se admitió la demanda de amparo promovida por Banco Mercantil del Norte, sociedad anónima, institución de banca múltiple, Grupo financiero Banorte, por conducto de su apoderado general para pleitos y cobranzas Ángel Raudel Sotelo Duarte, lo anterior para los efectos legales a que haya lugar.

ACTIVO NO CIRCULANTE

e) *Inversión Fideicomiso Art. 37 de la LEE Vigente.*

La cantidad de **\$7,868,273.49** corresponde al saldo al 31 de Diciembre del 2021 de la cuenta del Fideicomiso, el cual en sesión ordinaria de fecha 13 de julio de 2016 del Pleno del Consejo, se aprobó el acuerdo por medio del cual se autorizó la celebración de un Contrato de Fideicomiso de Administración e Inversión, que recepcione, custodie y

entregue a los Organismos Estatales encargados de la promoción, fomento y desarrollo de la ciencia, tecnología e innovación que correspondan, los recursos públicos que se obtengan del pago de sanciones de los sujetos del régimen sancionador electoral y que constituirán el patrimonio fideicomitado, que se encuentren dentro de lo previsto en los artículos 458, numeral 8 de la Ley General de Instituciones y Procedimientos Electorales, en relación con el artículo 35 de la Ley Electoral del Estado vigente.

El día 03 de Julio del 2019, se publicó en el Periódico Oficial del Gobierno del Estado el Decreto 0196 donde se reforma el artículo 35 de la Ley Electoral del Estado, el cual señala:

"Los recursos obtenidos por la aplicación de sanciones económicas derivadas de infracciones cometidas por los sujetos del régimen sancionador electoral, serán destinados al Consejo Potosino de Ciencia y Tecnología, organismo estatal encargado de la promoción, fomento, y desarrollo de la ciencia, tecnología, e innovación; y no podrán ejercerse en servicios personales ni conceptos distintos a proyectos estratégicos en materia de ciencia, tecnología, e innovación".

Por este motivo los recursos provenientes de los descuentos por sanciones correspondientes a los meses de Julio de 2019 hasta el mes de diciembre 2021 y ya fueron depositadas al número de cuenta del Copocyt para la administración de estos recursos conforme a lo señalado en el decreto 0196.

f) *Otros Derechos a recibir efectivo o equivalentes a largo plazo*

La cantidad de **\$249,417.07** corresponde al saldo al 31 de Diciembre del 2021 de los depósitos en garantía de la bodega arrendada y de las oficinas Distritales y Municipales.

000046

g) Bienes Muebles, Inmuebles e Intangibles

Al 31 de Diciembre del 2021, los bienes muebles, inmuebles e intangibles están integrados de la siguiente manera:

BIENES MUEBLES, INMUEBLES E INTANGIBLES	TOTAL
Terreno (Donación)	7'830,405.00
*Edificio No Residenciales	30,025,724.28
Mobiliario y Equipo de administración	**20,319,451.59
Maquinaria, otros Equipos y Herramientas	2'321,544.57
Mobiliario y Equipo Educativo y Recreativo	1'080,628.15
Software	541,334.42
Licencias	8,352.00
Equipo de Transporte	8,342,698.20
Depreciación Acumulada de Bienes Muebles	** (29,143,239.71)
Construcción en Proceso en Bienes Propios	160,000.00

PASIVO CIRCULANTE

h) Cuentas por Pagar a Corto Plazo.

La cantidad de **\$27,200,321.95** integrada por los siguientes conceptos:

1. Servicios Personales por pagar a corto plazo:

Este saldo de **\$7,596,090.74** corresponde a las obligaciones a cargo del Consejo Estatal Electoral y de Participación Ciudadana y que al 31 de Diciembre del 2021 están pendientes de pagar, cabe mencionar que en este saldo está integrado por el fondo de pasivo laboral y el fondo de prima de antigüedad.

2. Cuentas por Pagar:

El saldo de **\$373,589.25** corresponde a los compromisos adquiridos con los proveedores con motivo de las adquisiciones de materiales y servicios para la operación de la misma y que están pendiente de pagar al 31 de Diciembre del 2021, como a continuación se detalla:

PROVEEDORES	
Cuentas por pagar hasta 90 días	
EDENRED MEXICO SA DE CV	(408.92)
DISTRIBUIDORA INDUSTRIAL DEL SOUL DEL CENTRO, SA DE CV	2,030.00
COMISION FEDERAL DE ELECTRICIDAD	16,762.00
INTERAPAS	13,124.94
BECA IMPRESORES SA DE CV	14,813.20
CONTROL DE PLAGAS VALACH S DE RL DE CV	1,855.40
TOTAL PLAY TELECOMUNICACIONES SA DE CV	4,398.00
PAPELERIA Y MERCERIA AMA, SA DE CV	1,062.30
VITALIS EXPERTOS EN PENSIONES SA DE CV	35,000.00
FRANCISCO JAVIER NIÑO VAZQUEZ	47,499.67
ARMATOS CONSTRUCCION ADMINISTRACION Y SERVICIOS SA DE CV	3,016.00

000047

MARIA ALINA ESPARZA HERRERA	17,000.00
Cuentas por pagar hasta 180 días	
LUIS GONZALEZ LOZANO	30,400.00
MARTINEZ TIZCAREÑO Y CIA, S. C.	64,693.20
JUAN CARLOS VARGAS NEGRETE	90,098.36
FRANCISCO JAVIER BELMARES OLVERA	32,245.10

3. Contratistas por Obras Públicas por Pagar a Corto Plazo

El saldo de **\$160,000.00** corresponde a una obra en proceso, según convenio de colaboración celebrado en el mes de diciembre del 2021, entre el Organismo Electoral y la Secretaría de Desarrollo Urbano, Vivienda y Obra Pública.

4. Transferencias Otorgadas por Pagar a Corto Plazo:

La cantidad de **\$14, 375,496.89** corresponde al pago de las Prerrogativas a los Partidos Políticos y las sanciones de ejercicios anteriores.

5. Retenciones y Contribuciones por pagar:

Estas obligaciones corresponden a los impuestos y contribuciones generadas en el mes de Diciembre del 2021 y están integradas como sigue:

IMPUESTO SOBRE NOMINA 2.5%	4,569.14
RETENCIONES DE I.S.P.T.	2,023,054.54
RETENCIONES DE ISR ARRENDAMIENTOS	(9,424.86)
RETENCIONES DE ISR PROFESIONISTAS	23,455.43
RETENCIONES DE IVA ARRENDAMIENTOS	(12,996.58)
RETENCIONES DE IVA PROFESIONISTAS	12,324.83
RETENCIONES DE ISR A ASIMILADOS	2,529.20
IVA RETENCIONES VIGILANCIA	582.24
CUOTAS AL IMSS EMPLEADOS	66,406.93
CREDITOS INFONAVIT	152,276.06

Adicionalmente a las retenciones y contribuciones al 31 de Diciembre del 2021, está pendiente de pagar la inspección de la construcción de la obra del edificio Sede del Organismo.

5% INSPECCION DE OBRAS	59,250.18
Total impuestos	\$2,322,027.11

PASIVO NO CIRCULANTE

i) Provisiones a Largo Plazo:

La cantidad de **\$2,373,117.96** está destinado para dar cumplimiento al art.37 de la LEE relativa al Fortalecimiento de la Cultura Cívica dirigida a jóvenes con perspectiva de género, así como para la capacitación y formación permanente en la materia de todo el

000048

personal que integra su estructura orgánica, independientemente de los recursos destinados para tal efecto.

HACIENDA PÚBLICA/PATRIMONIO:

Al 31 de Diciembre del 2021, el patrimonio del Consejo Estatal Electoral y de Participación Ciudadana, está integrado como sigue:

Hacienda Pública Contribuido	49,879,236.04
Resultado de ejercicio (Ahorro y Desahorro)	4,742,401.11
Resultado de ejercicios anteriores	14,832,885.50
Cambio por Errores Contables	(2,308.63)
Total Hacienda Pública/Patrimonio	\$69,452,214.02

II. NOTAS AL ESTADO DE ACTIVIDADES

INGRESOS Y OTROS BENEFICIOS

Al 31 de Diciembre del 2021, el total de ingresos y beneficios obtenidos fueron por la cantidad de **\$375, 575,867.96** la cual se integra de la siguiente forma:

- Ingresos de Gestión** Al 31 de Diciembre de 2021 la cantidad de **\$81,000.00** corresponden a las ventas por concepto de licitaciones.
- Participaciones, Aportaciones, Convenios, Incentivos Derivado de la Colaboración Fiscal Fondos Distintos de Aportaciones, Transferencias, Asignadas, Subsidios y Subvenciones y Pensión y Jubilación.** Al 31 de Diciembre del 2021 las Participaciones, Aportaciones y Transferencias recibidas arrojaron un importe de **\$373,792,003.43** desglosada de la siguiente manera:

CONCEPTO	MONTO
<i>Gasto Ordinario</i>	58,568,123.84
<i>Partidos Politicos</i>	183,138,835.32
<i>Proceso Electoral</i>	128,578,180.51
<i>Candidatos Independientes</i>	3,506,863.76

3. Otros ingresos y beneficios

La cantidad de **\$1, 702,864.53** corresponden a otros ingresos y beneficios al mes de Diciembre y se detallan a continuación

Intereses ganados en las cuentas bancarias de cheques e inversiones por **\$1, 471,804.45**, integrados de la siguiente manera:

CONCEPTO	MONTO
Intereses Gasto Ordinario	2,741.94
Intereses Partidos Politicos	5,507.19
Intereses Proceso Electoral	4,372.21

000049

Intereses Pasivo Laboral	2,246.23
Intereses Bancomer Gasto Ordinario	97.14
Intereses Fondo Cultura Cívica art. 82	222.77
Intereses Fondo Prima de Antigüedad	51.99
Intereses Fondo de Provisiones art.37	569.49
Intereses Inversión Gasto Ordinario	176,816.81
Intereses Inversión Partidos y Agrupaciones Políticas	439,835.30
Intereses Inversión Pasivo Laboral	185,728.71
Intereses Inversión Proceso Electoral 2020-2021	480,071.07
Intereses Inversión Fondo de Prima de Antigüedad	1,666.35
Intereses Inversión Fondo Cultura Cívica art. 82	8,329.41
Intereses Inversión Fondo Provisiones art. 37	14,316.89
Intereses Inversión Fideicomiso	134,767.87
Intereses Inversión Bancomer Gasto Ordinario	14,463.08
TOTAL	\$ 1,471,804.45

Otros ingresos y beneficios varios por la cantidad de **\$231,060.08**

GASTOS Y OTRAS PÉRDIDAS

Al 31 de Diciembre del 2022, la cuenta de gastos presupuestados arroja un importe de **\$370, 833,466.85** y se desglosa de la siguiente manera:

1.Servicios Personales	106,271,741.13
2.Materiales y Suministros	15,044,944.46
3.Servicios Generales	66,804,468.75
4.Transferencias PP y APES	180,794,076.23
5.Estimaciones,Depreciaciones, Deterioros, Obsolescencia y Amortización.	1,775,392.49
6.Otros Gastos	142,843.79
Total	\$ 370,833,466.85

1. El capítulo de **Servicios Personales** agrupa las remuneraciones del personal del CEEPAC, tales como: Sueldos, prestaciones y gastos de seguridad social, obligaciones laborales y otras prestaciones.
2. El capítulo de **Materiales y Suministros** agrupa las asignaciones destinadas a la adquisición de toda clase de insumos y suministros requeridos para la prestación de bienes y servicios y para el desempeño de las actividades administrativas.
3. El capítulo **Servicios Generales** corresponde a asignaciones destinadas a cubrir erogaciones de todo tipo de servicios básicos que se contraten para el desempeño de las actividades.
4. El capítulo **Transferencias, Asignaciones, Subsidios y Otras Ayudas** corresponde a asignaciones destinadas para las prerrogativas mensuales de los Partidos Políticos.
5. El capítulo **Estimaciones, Depreciaciones, Deterioros, Obsolescencia y Amortización** corresponde al registro contable de las depreciaciones los bienes muebles, inmuebles e intangibles del ejercicio, conforme a los porcentajes de depreciaciones emitidos por la CONAC, los cuales fueron aplicados sobre el monto original de la inversión del activo registrado en la contabilidad.

000050

Se anexan las tablas de depreciación utilizadas:

CONCEPTO	PORCENTAJE DE DEPRECIACIÓN
Se anexan las tablas de depreciación que emite la CONAC	CONAC
Aparatos y equipos audiovisuales	33.3
Cámaras fotográficas y de video	33.3
Equipo de comunicación	10
Equipo de computo	33.3
Equipo de comunicación	10
Equipo de transporte	20
Equipos de generación eléctrica, aparatos y accesorios eléctricos	10
Mobiliario y equipo	10
Otros equipos	10
Otros mobiliarios y equipos de administración	10
Sistemas de aire acondicionado, calefacción y de refrigeración industrial y comercial	10
Software	33.3

6. Otros Gastos

Corresponde a los gastos contables no presupuestales por la cantidad de **\$142,843.79** por concepto de las comisiones bancarias del Fideicomiso según contrato número 18397.

III. NOTAS AL ESTADO DE VARIACIONES EN LA HACIENDA PÚBLICA/PATRIMONIO

El Patrimonio del Consejo Estatal Electoral y de Participación Ciudadana, se integra por:

Hacienda Pública/Patrimonio Contribuido	49,879,236.04
Aportaciones	49,879,236.04
Hacienda Pública/Patrimonio Generado	19,572,977.98
Resultados del Ejercicio (Ahorro/Desahorro)	4,742,401.11
Resultado de Ejercicio Anteriores	14,832,885.50
Cambios por errores contables	(2,308.63)

IV. NOTA AL ESTADO DE FLUJO DE EFECTIVO

Cuenta	Diciembre 2021	Diciembre 2020
Bancos	4,384,401.66	1,416,607.09
Inversiones Temporales	25,900,000.00	28,473,117.44
Total	30,284,401.66	29,889,724.53

V. CONCILIACIÓN ENTRE LOS INGRESOS PRESUPUESTARIOS Y CONTABLES ASI COMO TAMBIEN LOS EGRESOS PRESUPUESTARIOS Y LOS GASTOS CONTABLES

CONCILIACION ENTRE LOS INGRESOS PRESUPUESTARIOS Y CONTABLES DEL 01 DE ENERO AL 31 DE DICIEMBRE 2021	
1.Total de Ingresos Presupuestarios	\$375,575,867.96
2.Más: Ingresos Contables No Presupuestarios	\$0.00
3.Menos: Ingresos Presupuestarios No Contables	\$0.00
4.Ingresos Contables	\$375,575,867.96

000051

**CONCILIACION ENTRE LOS EGRESOS PRESUPUESTARIOS Y LOS GASTOS
CONTABLES
DEL 01 DE ENERO AL 31 DE DICIEMBRE 2021**

1.Total de Egresos Presupuestarios	\$370,000,398.49
2.Menos: Egresos Presupuestarios No Contables	\$1,085,167.94
Mobiliario y Equipo de Administración	599,971.72
Maquinaria, Otros Equipos y Herramientas	171,014.74
Adeudos de Ejercicios Fiscales Anteriores (ADEFAS)	145,829.48
Activos Intangibles	8,352.00
Obra Pública en Bienes Propios	160,000.00
3.Mas: Gastos Contables No Presupuestales	\$1,918,236.28
Estimaciones, depreciaciones, deterioros, obsolescencia y amortizaciones	1,775,392.49
Otros Gastos	142,843.79
4. Total de Gasto Contable	\$370,833,466.83

000052

I. NOTAS DE MEMORIA

<u>CUENTAS DE ORDEN CONTABLE</u>	
PASIVOS CONTINGENTES	15,911,989.00
<u>CUENTAS DE ORDEN PRESUPUESTARIAS</u>	
LEY DE INGRESOS ESTIMADA	373,792,004.00
LEY DE INGRESOS POR EJECUTAR	996,382.37
MODIFICACIONES A LA LEY DE INGRESOS ESTIMADA	2,780,246.33
LEY DE INGRESOS DEVENGADA	375,575,867.96
LEY DE INGRESOS RECAUDADA	359,563,737.47
<u>PRESUPUESTO DE EGRESOS</u>	
PRESUPUESTO DE EGRESOS APROBADO	373,792,004.00
PRESUPUESTO DE EGRESOS POR EJERCER	5,105,669.20
MODIFICACIONES AL PRESUPUESTO DE EGRESOS APROBADO	**5,763,323.60
PRESUPUESTO DE EGRESOS COMPROMETIDO	374,449,658.40
PRESUPUESTO DE EGRESOS DEVENGADO	370,000,398.49
PRESUPUESTO DE EGRESOS EJERCIDO	356,615,828.37
PRESUPUESTO DE EGRESOS PAGADO	356,615,828.37

- **La cantidad de **\$328,882.86** corresponden a las ADEFAS (Adeudos de ejercicios fiscales anteriores) compromisos devengados al 31 de diciembre del 2020.
- **La cantidad de **\$2,580,175.60** correspondiente al *Fondo Fortalecimiento de la Cultura Cívica Art. 82 LEE*, presupuesto asignado al fondo para llevar a cabo diversas actividades conforme a lo señalado a los lineamientos, 1er ampliación del Fondo de Fortalecimiento por la cantidad de **\$839,789.03** aprobada en pleno el 19 de enero del 2021, 2º ampliación del Fondo de Fortalecimiento por la cantidad de **\$259,886.57** aprobada en pleno el día 26 de Febrero del 2021, 3º ampliación del Fondo de Fortalecimiento por la cantidad de **\$1,400,000.00** aprobada en pleno el 29 de marzo del 2021, 4ta. Ampliación del Fondo de Fortalecimiento por la cantidad de **\$80,500.00** aprobada en pleno en el mes de noviembre del 2021.

000053

- ****La cantidad de \$1,857,883.58** corresponde al *Fondo para Provisiones a Largo Plazo Art.37 LEE*, presupuesto asignado al fondo para llevar a cabo diversas actividades conforme a lo señalado a los lineamientos aprobada en pleno, 1er ampliación del fondo de provisiones por la cantidad de **\$1,302,413.58** aprobada en pleno el día 19 de enero del 2021, 2ª ampliación del Fondo para Provisiones por la cantidad de **\$75,000.00** aprobada en pleno el día 01 de marzo del 2021, 3ª. Ampliación del fondo de provisiones por la cantidad de **\$26,900.00** aprobada en pleno el día 20 de abril del 2021, 4ta ampliación del Fondo de provisiones por la cantidad de **\$393,920.00** aprobada en pleno el día 29 de septiembre del 2021, 5ta. Ampliación del fondo de provisiones por la cantidad de **\$22,390.00** aprobada en pleno en el mes de noviembre del 2021, 6ta. Ampliación del fondo de provisiones por la cantidad de **\$37,260.00** aprobada en pleno en el mes de diciembre del 2021.
- La cantidad de **\$84,777.27** corresponde a la 1ª. ampliación por rendimientos bancarios, que fue autorizada en pleno el día 19 de agosto del 2021.
- La cantidad de **\$575,596.75** corresponde a la 2da. ampliación por rendimientos bancarios, que fue autorizada en pleno el día 29 de septiembre del 2021.
- La cantidad de **\$48,000.00** corresponde a la 3ra. ampliación por rendimientos bancarios, que fue autorizada en pleno el día 27 de octubre del 2021.
- La cantidad de **\$25,747.44** corresponde a la adecuación presupuestal del 5% al millar que fue autorizada en pleno el día 27 de octubre del 2021.
- La cantidad de **\$20,824.00** corresponde a la 4ta. ampliación por rendimientos bancarios del Proceso Electoral, y la cantidad de **\$43,580.00** corresponde a los rendimientos bancarios del Gasto Ordinario, que fue autorizada en pleno el día 22 de diciembre del 2021.
- La cantidad de **\$197,856.00** corresponde a la venta de la destrucción del Material Electoral.

000054

III.-NOTAS DE GESTION ADMINISTRATIVA

Al 31 de Diciembre del 2021

Introducción

Los estados financieros del Consejo Estatal Electoral y de Participación Ciudadana, proveen de información financiera a los principales usuarios de la misma, al Congreso del Estado, a la Auditoría Superior del Estado y a la ciudadanía en general.

Panorama Económico y Financiero

Acorde a lo señalado en el artículo 30 de Ley Electoral del Estado de San Luis Potosí vigente, el Consejo contará con los recursos presupuestarios, técnicos, humanos y materiales que requiera para el ejercicio directo de sus facultades y atribuciones.

Para cumplir con lo dispuesto en la normatividad electoral, el Consejo Estatal Electoral y de Participación Ciudadana, obtuvo los recursos económicos en la Ley del Presupuesto de Egresos del Estado, publicado el 18 de diciembre del 2020 en el decreto 1101 en el Periódico Oficial del Estado, los recursos autorizados representan el 64.21% de lo solicitado.

Autorización e Historia

El Consejo Estatal Electoral y de Participación Ciudadana, tiene su sustento legal en el decreto publicado en el Periódico Oficial del Gobierno del Estado Libre y Soberano de San Luis Potosí, de fecha 22 de noviembre del año 1992.

Conforme a lo señalado en el artículo 30 de la Ley Electoral del Estado de San Luis Potosí vigente, el Consejo Estatal Electoral y de Participación Ciudadana, es un organismo público, de carácter permanente, autónomo en su funcionamiento e independiente en sus decisiones, dotado de personalidad jurídica y patrimonio propios, autoridad electoral en el Estado en los términos previstos en la Constitución Federal, la Constitución del Estado, la Ley General de Instituciones y Procedimientos Electorales. El CEEPAC se rige por los principios de certeza, imparcialidad, independencia, legalidad, equidad, máxima publicidad y objetividad.

Organización y Objeto Social

Preparar, desarrollar y vigilar los procesos electorales en el Estado de San Luis Potosí, así como la preparación, desarrollo, calificación y vigilancia de las consultas ciudadanas y fomentar la participación democrática a los ciudadanos.

Bases de Preparación de los Estados Financieros

El Consejo Estatal Electoral y de Participación Ciudadana percibe en cada ejercicio fiscal presupuesto para gasto corriente y para procesos electorales cada tres años, erogando dichos presupuestos en gasto corriente y para la organización del proceso. La información financiera es la fuente para la preparación de estados financieros, sobre la base tradicional del costo histórico.

Estados Financieros básicos

Bases de Preparación de los Estados Financieros.- Los Estados Financieros que se acompañan fueron preparados con las reglas de contabilidad gubernamental autorizadas por la Secretaría de Hacienda y Crédito Público, a través de la Comisión Nacional de

000055

Armonización Contable en sus Postulados Básicos y sus marcos conceptuales, así como de la Ley General de la Contabilidad Gubernamental, la Ley de Ingresos y el Presupuesto de Egresos para el ejercicio fiscal 2021, la Ley de Presupuesto y Responsabilidad Hacendaria del Estado y Municipios de San Luis Potosí, que en lo general son coincidentes con las normas de información financiera, emitidas por el Consejo Mexicano para la investigación y desarrollo de las normas de Información financiera, con excepción de que dichas reglas, no requieren los reconocimientos de inflación en la información financiera y no observan lo relativo a lo normatividad aplicable a las entidades con propósitos no lucrativos.

Políticas de Contabilidad Significativas

- a) **Efectivo y equivalente de efectivo.**-Consiste principalmente en depósitos bancarios, en cuentas de cheques e inversiones de renta fija a corto plazo, sujetas a riesgo poco significativo. El efectivo se presenta a su valor nominal, más sus intereses generados.
- b) **Subsidios por recibir.**- Contempla los subsidios de gobierno del estado, que no se han cobrado al cierre del ejercicio.
- c) **Inmuebles Mobiliario y Equipo.**- El Consejo Estatal Electoral y de Participación Ciudadana registra sus activos de la siguiente forma:
 - 1- Los inmuebles y mobiliario y equipo adquiridos por el Consejo Estatal Electoral, se registran al costo de adquisición.
 - 2.-Los bienes adquiridos o construidos, con recursos del subsidio de Gobierno del Estado se registran como gasto, traspasándose al activo fijo como un cargo y un abono al patrimonio.
 - 3.- Los bienes inmuebles propiedad del Consejo, no se encuentran actualmente revaluados en su totalidad, pero se encuentran identificados en la contabilidad.
- d) **Reconocimiento del Ingreso.**- Se reconoce cuando se tiene derecho al cobro ante la Secretaría de Finanzas.
- e) **Otros Ingresos.**- En este rubro se obtienen ingresos por concepto de rendimientos financieros y otros beneficios.
- f) **Cuentas por Pagar.**- Se reconocen al momento que se tiene la obligación de pagar.
- g) **Obligaciones Laborales** El costo total aproximado de las obligaciones laborales contingentes, en caso de posibles liquidaciones del personal de base del Consejo Estatal Electoral y de Participación Ciudadana al ejercicio 2021 se encuentra registrado en cuentas de orden por un monto de \$15'911,989.00.
Sin embargo el reporte de actualización entregado por la empresa Vitales del mes de marzo de 2022, señala una estimación obligaciones laborales por \$13, 934,407.00 al cierre del ejercicio 2021
- h) **Impuestos.**- Este organismo electoral en relación a su inscripción en el Registro Federal de Contribuyentes tiene las obligaciones fiscales de declarar las retenciones de impuestos sobre la renta de: sueldos y salarios, asimilados a salarios, por el pago de arrendamiento y bienes inmuebles, de servicios profesionales; y las retenciones del impuesto al valor agregado por servicios profesionales y de arrendamiento.
El Consejo es un organismo descentralizado sin actividad empresarial y no tiene la obligación de trasladar IVA, como lo señala el art. 3ro. De la LIVA.
- i) **Patrimonio.**- En este punto de patrimonio se reconocen los remanentes de ejercicios anteriores.

Posición en Moneda Extranjera y Protección por Riesgo Cambiario

No Aplica para el Organismo Electoral.

000056

Reporte Analítico del Activo

En el mes de Enero del 2016 se hizo un ajuste en las depreciaciones acumuladas, debido a la implementación del Sistema de Contabilidad Gubernamental. El método de depreciación de los bienes muebles es de manera sistemática, razonable en base al costo de los activos fijos mediante el método de la línea recta según lo establecido en el boletín C6 de las NIF's y de acuerdo a las tasas establecidas en la norma-01-04-005) publicadas en el Diario Oficial de la Federación (DOF) el 27 de diciembre de 2010 y con las Reglas

Específicas del Registro y Valoración del Patrimonio publicadas en el DOF el 13 de diciembre de 2011.

Concepto	Tasa de Depreciación	Monto
Terrenos	--	7'830,405.00
Edificios No Habitacionales	33.3%	30'025,724.28
Mobiliario y Equipo de Administración	10%	20,319,451.59
Equipo de Transporte	20%	8,342,698.20
Mobiliario y EQ. Educativo y Recreativo	33.3%	1'080,628.15
Maquinaria, Otros Equipos y Herramientas	10%	2'321,544.57
Software	33.3%	541,334.42
Obra Publica en Bienes Propios		160,000.00
Licencias	33.3%	8,352.00

Inversiones Temporales Sin Riesgo

El Consejo Estatal Electoral y de Participación Ciudadana al 31 de Diciembre del 2021 tiene Invertidos en Mesa de Dinero los recursos provenientes de las Participaciones, Aportaciones y Transferencias de la Secretaría de Finanzas

A continuación se detalla las inversiones temporales del CEEPAC.

No. De Contrato	Monto
Contrato 0098778284	5,000,000.00
Contrato 0503097824	11,400,000.00
Contrato 0503308487	6,200,000.00
Contrato 0503776624	3,300,000.00
Contrato 2050777196	0.00
Contrato 2046652824	0.00
Contrato 2046648436	0.00
Contrato 2046653235	0.00
TOTAL	\$ 25,900,000.00

Fideicomisos, Mandatos y Análogos

El Consejo Estatal Electoral y de Participación Ciudadana de San Luis Potosí, en sesión ordinaria de fecha 13 de julio de 2016, aprobó el acuerdo por medio del cual se autorizó la celebración de un Contrato de Fideicomiso de Administración e Inversión, que recepcionara, custodiara y entregara a los organismos estatales encargados de la promoción, fomento y desarrollo de la ciencia, tecnología e innovación que correspondan, los recursos públicos obtenidos por el pago de sanciones de los sujetos del régimen sancionador electoral y que constituyan el patrimonio fideicomitado, conforme a los artículo 458, numeral 8 de la Ley General de Instituciones y Procedimientos Electorales, en

000057

relación con el artículo 35 de la Ley Electoral del Estado. Institución Fiduciaria Banco del Bajío, S.A., contrato número 18397.

El día 03 de Julio del 2019, se publicó en el Periódico Oficial del Gobierno del Estado el Decreto 0196 donde se reforma el artículo 35 de la Ley Electoral del Estado, el cual señala:

"Los recursos obtenidos por la aplicación de sanciones económicas derivadas de infracciones cometidas por los sujetos del régimen sancionador electoral, serán destinados al Consejo Potosino de Ciencia y Tecnología, organismo estatal encargado de la promoción, fomento, y desarrollo de la ciencia, tecnología, e innovación; y no podrán ejercerse en servicios personales ni conceptos distintos a proyectos estratégicos en materia de ciencia, tecnología, e innovación".

A partir de la vigencia del decreto 0196 las sanciones económicas ya no son depositadas en el fideicomiso con contrato número 18397.

Reporte de la Recaudación

El saldo de ingresos financieros corresponde al mes de Diciembre de 2021.

Concepto	Monto
Ingresos Fondo Sanciones Art. 82	81,000.00
Ingresos Financieros	1,471,804.45
Otros ingresos y beneficios varios	231,060.08

Información Sobre la Deuda y el Reporte Analítico de la Deuda

Las obligaciones del Organismo Electoral al 31 de Diciembre del 2021 corresponde a la cantidad de **\$27, 200,321.95** (Veintisiete millones doscientos mil trescientos veintiún mil pesos 95/100 m.n.) corresponden al concepto de otros pasivos como servicios personales (fondo de pasivo laboral y prima de antigüedad), proveedores, transferencias otorgadas por pagar, retenciones y contribuciones por pagar y; provisiones a largo plazo para dar cumplimiento al art.37 de la LEE.

Calificaciones Otorgadas

No Aplica

Proceso de Mejora

Sin informe

Información por Segmentos

No Aplica

Eventos Posteriores al Cierre

En el mes de Enero del 2022, el Consejo Estatal Electoral y de Participación Ciudadana, efectuó el pago de los pasivos de Proveedores, Contribuciones federales, Impuestos de seguridad social como IMSS e Infonavit, los cuales al 31 de Diciembre del 2021 habían quedado debidamente registrados.

000058

Nuevas Representaciones del Organismo: El día 31 de enero de 2022, el Pleno del Consejo Estatal Electoral y de Participación Ciudadana aprobó la designación de la Licenciada Roble Ruth Alejandro Torres como titular de la Secretaría Ejecutiva, y la designación de la Contadora Publica Claudia Marcela Ledesma González como titular de la Dirección Ejecutiva de Administración y Finanzas, quienes rubrican la cuenta pública del ejercicio fiscal 2021 solo para efectos de presentación.

Reporte de la Valuación Actuarial de la empresa Vitalis: Las cuentas de orden denominada Provisiones Pasivos a Largo Plazo al cierre del ejercicio fiscal 2021 reflejan la cantidad de \$15'911,989.00 atendiendo al reporte de la valuación actuarial para los registros contables de cierre del ejercicio 2020 y proyección del ejercicio 2021, que se emitió la compañía Vitalis en el mes de enero de 2021.

Sin embargo a fin de mantener las cifras actualizadas, nuevamente se solicitó la valuación actuarial emitiendo el informe correspondiente en el mes de marzo de 2022.


El resultado del reporte de la valuación actuarial del plan de financiamiento de los beneficios emitidos por la compañía VITALIS determina que al cierre del ejercicio 2021 el pasivo contingente es por un monto de \$13'934,407.00.


Partes Relacionadas

No Aplica

Responsabilidad sobre la presentación Razonable de la Información Contable

"Bajo Protesta de decir verdad declaramos que los Estados Financieros y sus notas, son Razonablemente correctos y son responsabilidad del emisor".



Dra. Paloma Blanco López
Consejera Presidenta

Lic. Roble Ruth Alejandro Torres
Secretaria Ejecutiva

C.P. Claudia Marcela Ledesma González
Dir. Ejecutiva de Administración y Finanzas

000059


 Utr: ndetec
 Rep: rptEstadoAnaliticoEstadoPresonal_J

Consejo Estatal Electoral y de Participación Ciudadana

ESTADO DE SAN LUIS POTOSÍ




Estado Analítico del Activo

Del 01/ene/2021 al 31/dic/2021
(Cifras en Pesos)

Fecha y Hora de impresión: 04/20/2022 04:20 p.m.

Concepto	Saldo Inicial	Cargos del periodo	Abonos del periodo	Saldo Final	Variación del Periodo
ACTIVOS DIFERIDOS	779,484,307.48	110,508,744,476.65	110,491,576,248.15	996,652,535.97	177,168,228.49
ACTIVO CIRCULANTE	\$34,544,426.76	\$10,505,343,760.13	\$10,487,746,238.97	\$47,047,546.91	\$12,502,521.15
EFFECTIVO Y EQUIVALENTES	\$29,899,724.53	\$10,089,946,906.23	\$10,099,452,231.16	\$30,294,401.06	\$354,677.13
DERECHOS A RECIBIR EFFECTIVO O EQUIVALENTES	\$4,644,701.22	\$400,396,851.90	\$388,288,007.87	\$16,753,545.25	\$12,108,644.03
ACTIVO NO CIRCULANTE	\$44,939,881.73	\$0,500,716.52	\$3,836,009.19	\$49,654,707.23	\$4,654,707.23
INVERSIONES FINANCIERAS A LARGO PLAZO	\$2,096,847.11	\$7,273,791.45	\$1,002,395.07	\$7,868,273.49	\$5,771,426.38
DERECHOS A RECIBIR EFFECTIVO O EQUIVALENTES A LARGO PLAZO	\$517,773.46	\$66,103.66	\$306,540.05	\$245,417.07	-\$268,356.39
BIENES INMUEBLES	\$37,856,129.25	\$160,000.00	\$0.00	\$38,016,129.25	\$160,000.00
BIENES INMUEBLES INFRAESTRUCTURA Y CONSTRUCCIONES EN PROCESO	\$31,000,261.25	\$770,988.46	\$0,505.20	\$32,094,332.51	\$764,061.26
BIENES MUEBLES	\$561,334.42	\$8,352.00	\$0.00	\$540,886.42	-\$8,552.00
ACTIVOS INTANGIBLES					
DEPRECIACION, DETERIORO Y AMORTIZACION ACUMULADA DE BIENES	-\$27,372,453.79	\$4,638.00	\$1,773,391.82	-\$29,143,229.71	-\$1,770,775.92
ACTIVOS DIFERIDOS	\$0.00	\$194,816.95	\$194,816.95	\$0.00	\$0.00

“Bajo protesta de decir verdad declaramos que los Estados Financieros y sus notas, son razonablemente correctos y son responsabilidad del emisor”.

 Dra. Paloma Esgrico Lopez Consejera Presidental	 Lic. Robie Rufin Alejandro Torre Secretario Ejecutivo
 CP. Claudia Marcela Ledesma Gomez Directiva de Administración y Finanzas	

000060



Consejo Estatal Electoral y de Participación Ciudadana

ESTADO DE SAN LUIS POTOSÍ

Estado Analítico de la Deuda y Otros Pasivos

Del 01/enero/2021 Al 31/diciembre/2021

(Cifras en Pesos)

Fecha y hora de impresión: 08/enero/2022 04:22 p.m.

Denominación de las Deudas	Moneda de Contratación	Institución o País Acreedor	Saldo Inicial del Periodo	Saldo Final del Periodo
DEUDA PÚBLICA				
Total de Otros Pasivos	Peso	México	\$15,105,074.50	\$27,200,321.95
Total de Deuda Pública y Otros Pasivos	Peso	México	\$15,105,074.50	\$27,200,321.95

Bajo protesta de decir verdad declaramos que los Estados Financieros y sus notas, son razonablemente correctos y son responsabilidad del emisor.

Dra. Patricia Blanco López
Consejera Presidenta

L.C. Robie Ruln Anguiano Torres
Secretaría Ejecutiva

CP Cleuvia Marcela Ledesma González
Dir. Ejecutiva de Administración y Finanzas

000062



Consejo Estatal Electoral y de Participación Ciudadana
ESTADO DE SAN LUIS POTOSÍ
Endeudamiento Neto

Del 01/ene/2021 Al 31/dic/2021

Uer: supervisor
 Rep: rptEndeudamientoNeto

Fecha y hora de impresión: 08/mar/2022 04:24 p.m.


Identificación de Crédito o Instrumento	Contratación/Colocación	Amortización	Endeudamiento Neto
	A	B	C=A-B
Créditos Bancarios			
Total Créditos Bancarios	\$0.00	\$0.00	\$0.00
Otros Instrumentos de Deuda			
Total Otros Instrumentos de Deuda	\$0.00	\$0.00	\$0.00
Total	\$0.00	\$0.00	\$0.00



 Dra. Paloma Blanco López
 Consejera Presidenta



 Lic. Roberto Alejandro Torres
 Secretaria Ejecutiva



 CP. Claudia Marcela Ledesma González
 Dir. Ejecutiva de Administración y Finanzas

000063



**Consejo Estatal Electoral y de Participación Ciudadana
ESTADO DE SAN LUIS POTOSÍ
Intereses de la Deuda**

Utr: supervisor
 Rep: rptInteresesDeuda

Del 01/ene/2021 Al 31/dic/2021

Fecha y hora de Impresión: 08/mar/2022 04:27 p.m.

Identificación de Crédito o Instrumento	Devengado	Pagado
Créditos Bancarios		
Total de Intereses de Créditos Bancarios	\$0.00	\$0.00
Otros Instrumentos de Deuda		
Total de Intereses de Otros Instrumentos de Deuda	\$0.00	\$0.00
Total	\$0.00	\$0.00



 Dra. Paloma Blanco López
 Consejera Presidenta



 CP. Claudia Marcela Ledesma González
 Dir. Ejecutiva de Administración y Finanzas



 Lic. Rolando Arturo Alejandro Torres
 Secretaria Ejecutiva

000064

Consejo Estatal Electoral y de Participación Ciudadana

ESTADO DE SAN LUIS POTOSÍ

Estado Analítico de Ingresos por Rubro de Ingresos

Del 01/ene/2021 Al 31/dic/2021

Rubro de Ingreso	Ingreso						Diferencia (6-5-1)
	Estimada (1)	Ampliaciones y Reducciones (2)	Modificado (3=1+2)	Diferencias (4)	Recaudado (5)	Diferencia (6=5-1)	
IMPUESTOS	\$0.00	\$0.00	\$0.00	\$0.00	\$0.00	0.00	
CUOTAS Y APORTACIONES DE SEGURIDAD SOCIAL	\$0.00	\$0.00	\$0.00	\$0.00	\$0.00	0.00	
CONTRIBUCIONES DE MEDIDAS	\$0.00	\$0.00	\$0.00	\$0.00	\$0.00	0.00	
DERECHOS	\$0.00	\$0.00	\$0.00	\$0.00	\$0.00	0.00	
PRODUCTOS	\$0.00	\$0.00	\$0.00	\$0.00	\$0.00	0.00	
APROVECHAMIENTOS	\$0.00	\$0.00	\$0.00	\$0.00	\$0.00	0.00	
INGRESOS POR VENTA DE BIENES, PRESTACIÓN DE SERVICIOS Y OTROS INCENTIVOS	\$0.00	\$1,702,884.53	\$1,702,884.53	\$1,702,884.53	\$1,702,884.53	1,702,884.53	
PARTICIPACIONES, APORTACIONES, CONVENIOS, INCENTIVOS DERIVADOS DE LA	\$0.00	\$0.00	\$0.00	\$0.00	\$0.00	0.00	
TRANSFERENCIAS, ASIGNACIONES, SUBSIDIOS Y BIENVENIDOS, Y PENSIONES Y	\$371,792,004.00	-\$998,381.80	\$374,788,598.80	\$373,790,003.43	\$387,779,872.94	-10,012,131.00	
INGRESOS DERIVADOS DE FINANCIAMIENTOS	\$0.00	\$0.00	\$0.00	\$0.00	\$0.00	0.00	
Total	\$371,792,004.00	\$2,790,346.53	\$376,672,258.33	\$376,579,887.86	\$388,623,737.47	-14,328,308.53	

Dra. Patricia Bayardo López
Consejera Presidenta

C.F. Claudia Marcela Ledesma Gortázar
Dr. Esquivel de Administración y Finanzas

Lic. Rodolfo Ruiz Acosta
Secretaría Ejecutiva

Consejo Estatal Electoral y de Participación Ciudadana

ESTADO DE SAN LUIS POTOSÍ


Estado Analítico de Ingresos por Fuente de Financiamiento


Lic. 01/2021


Del 01/enero/2021 Al 31/dic/2021

000066

Estado Analítico de Ingresos por Fuente de Financiamiento de los Municipios	Ingreso						Diferencia (8=5-1)
	Estimado (1)	Ambigüedades / (Reducciones) (2)	Modificado (3=1+2)	Derogado (4)	Recaudado (8)		
ARPUESTOS	\$0.00	\$0.00	\$0.00	\$0.00	\$0.00	\$0.00	0.00
CUOTAS Y APORTACIONES DE SEGURIDAD SOCIAL	\$0.00	\$0.00	\$0.00	\$0.00	\$0.00	\$0.00	0.00
CONTRIBUCIONES DE MEJORIAS	\$0.00	\$0.00	\$0.00	\$0.00	\$0.00	\$0.00	0.00
DERECHOS	\$0.00	\$0.00	\$0.00	\$0.00	\$0.00	\$0.00	0.00
PRODUCTOS	\$0.00	\$0.00	\$0.00	\$0.00	\$0.00	\$0.00	0.00
APROVECHAMIENTOS	\$0.00	\$0.00	\$0.00	\$0.00	\$0.00	\$0.00	0.00
PARTICIPACIONES, APORTACIONES, CONTRIBUCIONES, INCENTIVOS DERIVADOS DE LA TRANSFERENCIAS, ASIGNACIONES, SUBSIDIOS Y SUBVENCIÓNES, Y PENSIONES	\$0.00	\$0.00	\$0.00	\$0.00	\$0.00	\$0.00	0.00
Ingresos de los Entes Públicos de los Poderes Legislativo y Judicial, de los Organos Autónomos y del Sector Parastatal o Paramunicipal, así como de las Empresas Productivas del Estado							
CUOTAS Y APORTACIONES DE SEGURIDAD SOCIAL	\$0.00	\$0.00	\$0.00	\$0.00	\$0.00	\$0.00	0.00
PRODUCTOS	\$0.00	\$81,000.00	\$81,000.00	\$81,000.00	\$81,000.00	\$81,000.00	81,000.00
INGRESOS POR VENTA DE BIENES, PRESTACIÓN DE SERVICIOS Y OTROS	\$0.00	\$1,702,864.53	\$1,702,864.53	\$1,702,864.53	\$1,702,864.53	\$1,702,864.53	1,702,864.53
TRANSFERENCIAS, ASIGNACIONES, SUBSIDIOS Y SUBVENCIÓNES, Y	\$372,792,004.00	\$598,381.80	\$374,786,385.80	\$372,792,004.43	\$597,779,872.94	\$597,779,872.94	-16,012,131.06
Ingresos Derivados de Financiamiento							
INGRESOS DERIVADOS DE FINANCIAMIENTOS	\$0.00	\$0.00	\$0.00	\$0.00	\$0.00	\$0.00	0.00
Total	\$372,792,004.00	\$2,795,246.33	\$375,577,250.33	\$372,792,004.43	\$375,577,847.94	\$375,577,847.94	-14,278,246.53
Ingresos Excedentes							


 Dra. Piedad Blanco Lopez
 Consejera Presidenta


 Dra. Claudia Marcela Ledezma Gonzalez
 Dir. Ejecutiva de Administración y Finanzas


 Lic. Rocío Ruth Alvarado Tánha
 Secretaria Ejecutiva

Consejo Estatal Electoral y de Participación Ciudadana ESTADO DE SAN LUIS POTOSÍ

Estado Analítico del Ejercicio del Presupuesto por Proyecto y Unidad Administrativa Del 01/enero/2021 Al 31/diciembre/2021

Ejercicios del Presupuesto
Ejercicio del Presupuesto

Código	Descripción	Egresos Autorizado Al 31/12/2021	Aplicaciones (Modificaciones)	Egresos Modificado	Egresos Completados	Egresos Devengado	Egresos Ejecutados	Egresos Pajados	Subejercicio
ACE	TRANSFERENCIAS, ASIGNACIONES, SUBSIDIOS Y OTROS SERVICIOS	\$1,598,863.74	\$0.00	\$1,598,863.74	\$1,088,863.71	\$1,006,864.78	\$1,292,862.61	\$1,292,862.61	\$1.00
4106	TRANSFERENCIAS INTERNAS Y ASIGNACIONES AL SECTOR PÚBLICO	\$1,088,863.74	\$0.00	\$1,088,863.74	\$1,088,863.71	\$1,088,864.78	\$1,292,862.61	\$1,292,862.61	\$1.00
4106	Asignación presupuestales a Organos Auxiliares	\$1,088,863.74	\$0.00	\$1,088,863.74	\$1,088,863.71	\$1,088,864.78	\$1,292,862.61	\$1,292,862.61	\$1.00
4141	Asignaciones presupuestales a Organos Auxiliares	\$1,088,863.74	\$0.00	\$1,088,863.74	\$1,088,863.71	\$1,088,864.78	\$1,292,862.61	\$1,292,862.61	\$1.00
	ACTIVIDADES ESPECIFICAS	\$1,598,863.74	\$0.00	\$1,598,863.74	\$1,088,863.71	\$1,006,864.78	\$1,292,862.61	\$1,292,862.61	\$1.00

Código	Descripción	Egresos	Aplicaciones	Egresos Modificado	Egresos Completados	Egresos Devengado	Egresos Ejecutados	Egresos Pajados	Subejercicio
ADD	DEUDA PÚBLICA	\$0.00	\$298,482.86	\$298,482.86	\$146,829.48	\$146,829.48	\$146,829.48	\$146,829.48	\$1.00
9900	ACUERDOS DE EJERCICIOS FISCALES ANTERIORES (ADEFAS)	\$0.00	\$298,482.86	\$298,482.86	\$146,829.48	\$146,829.48	\$146,829.48	\$146,829.48	\$1.00
9910	ACERIAS	\$0.00	\$298,482.86	\$298,482.86	\$146,829.48	\$146,829.48	\$146,829.48	\$146,829.48	\$1.00
9911	ACERIAS	\$0.00	\$298,482.86	\$298,482.86	\$146,829.48	\$146,829.48	\$146,829.48	\$146,829.48	\$1.00
	ADDEFAS 2020	\$0.00	\$298,482.86	\$298,482.86	\$146,829.48	\$146,829.48	\$146,829.48	\$146,829.48	\$1.00

Código	Descripción	Egresos	Aplicaciones	Egresos Modificado	Egresos Completados	Egresos Devengado	Egresos Ejecutados	Egresos Pajados	Subejercicio
AD8	DEUDA PÚBLICA	\$0.00	\$18,688.08	\$18,688.08	\$9.00	\$9.00	\$9.00	\$9.00	\$1.00
9906	ACUERDOS DE EJERCICIOS FISCALES ANTERIORES (ADEFAS)	\$0.00	\$18,688.08	\$18,688.08	\$9.00	\$9.00	\$9.00	\$9.00	\$1.00
9910	ACERIAS	\$0.00	\$18,688.08	\$18,688.08	\$9.00	\$9.00	\$9.00	\$9.00	\$1.00
9911	ACERIAS	\$0.00	\$18,688.08	\$18,688.08	\$9.00	\$9.00	\$9.00	\$9.00	\$1.00
	ADDEFAS 2018	\$0.00	\$18,688.08	\$18,688.08	\$9.00	\$9.00	\$9.00	\$9.00	\$1.00

Código	Descripción	Egresos	Aplicaciones	Egresos Modificado	Egresos Completados	Egresos Devengado	Egresos Ejecutados	Egresos Pajados	Subejercicio
AD9	DEUDA PÚBLICA	\$1.88	\$4,800.00	\$4,801.88	\$1.88	\$1.88	\$1.88	\$1.88	\$1.00
9909	ACUERDOS DE EJERCICIOS FISCALES ANTERIORES (ADEFAS)	\$1.88	\$4,800.00	\$4,801.88	\$1.88	\$1.88	\$1.88	\$1.88	\$1.00
9910	ACERIAS	\$1.88	\$4,800.00	\$4,801.88	\$1.88	\$1.88	\$1.88	\$1.88	\$1.00
9911	ACERIAS	\$1.88	\$4,800.00	\$4,801.88	\$1.88	\$1.88	\$1.88	\$1.88	\$1.00
	ADDEFAS 2019	\$1.88	\$4,800.00	\$4,801.88	\$1.88	\$1.88	\$1.88	\$1.88	\$1.00

Código	Descripción	Egresos	Aplicaciones	Egresos Modificado	Egresos Completados	Egresos Devengado	Egresos Ejecutados	Egresos Pajados	Subejercicio
ADP	TRANSFERENCIAS, ASIGNACIONES, SUBSIDIOS Y OTROS SERVICIOS	\$781,320.00	\$2.49	\$781,322.49	\$781,320.00	\$781,322.49	\$781,322.49	\$781,322.49	\$1.00
4106	TRANSFERENCIAS INTERNAS Y ASIGNACIONES AL SECTOR PÚBLICO	\$781,320.00	\$2.49	\$781,322.49	\$781,320.00	\$781,322.49	\$781,322.49	\$781,322.49	\$1.00
4106	Asignación presupuestales a Organos Auxiliares	\$781,320.00	\$2.49	\$781,322.49	\$781,320.00	\$781,322.49	\$781,322.49	\$781,322.49	\$1.00
4141	Asignaciones presupuestales a Organos Auxiliares	\$781,320.00	\$2.49	\$781,322.49	\$781,320.00	\$781,322.49	\$781,322.49	\$781,322.49	\$1.00
	ADDEFAS 2018	\$781,320.00	\$2.49	\$781,322.49	\$781,320.00	\$781,322.49	\$781,322.49	\$781,322.49	\$1.00

000067

C01


2006	SERVICIOS GENERALES	\$64,006.00	\$20,918.88	\$194,918.88	\$37,387.88	\$27,287.88	\$81,134.88	\$21,714.48	\$8,222.24
2006	SERVICIOS PROFESIONALES, CIENTÍFICOS, TÉCNICOS Y OTROS SERVICIOS	\$44,000.00	\$13,920.88	\$99,893.88	\$22,477.88	\$42,977.88	\$77,664.88	\$17,664.88	\$4,622.24
2006	Servicios de apoyo administrativo, educación, capacitación e impresión	\$0.00	\$16,900.88	\$13,920.88	\$14,913.00	\$14,913.00	\$0.00	\$0.00	\$198.88
2007	Servicios de apoyo administrativo, capacitación e impresión	\$0.00	\$19,000.00	\$19,000.00	\$14,013.00	\$14,013.00	\$0.00	\$0.00	\$188.88
2006	Servicios profesionales, científicos y técnicos	\$90,000.00	\$0.00	\$64,000.00	\$77,000.48	\$77,000.48	\$77,000.48	\$77,000.48	\$4,500.56
2007	Servicios profesionales, científicos y técnicos	\$10,000.00	\$0.00	\$24,000.00	\$17,000.48	\$17,000.48	\$17,000.48	\$17,000.48	\$2,200.56
2006	SERVICIOS FINANCIEROS, BANCARIOS Y COMERCIALES	\$8.00	\$0.00	\$8,018.00	\$5,510.00	\$5,510.00	\$5,510.00	\$5,510.00	\$0.00
2007	Tarifa y servicios	\$0.00	\$0.00	\$0,018.00	\$0,010.00	\$0,010.00	\$0,010.00	\$0,010.00	\$0.00
2006	BENEFICIOS INMUEBLES E INTANGIBLES	\$0.00	\$0.00	\$0.00	\$0.00	\$0.00	\$0.00	\$0.00	\$0.00
2006	MAQUINARIA, OTROS EQUIPOS Y PERIFERIALES	\$0.00	\$0.00	\$0.00	\$0.00	\$0.00	\$0.00	\$0.00	\$0.00
2006	Otros equipos	\$0.00	\$0.00	\$0.00	\$0.00	\$0.00	\$0.00	\$0.00	\$0.00
2007	Oficina Educativa	\$0.00	\$0.00	\$0.00	\$0.00	\$0.00	\$0.00	\$0.00	\$0.00
SECRETARÍA EJECUTIVA		\$54,000.00	\$17,874.00	\$182,974.00	\$150,451.00	\$150,451.00	\$150,451.00	\$147,438.40	\$2,202.24


C02

2006	MATERIALES Y SUMINISTRO	\$45,188.88	\$18,794.88	\$26,584.88	\$4,964.88	\$26,584.88	\$4,964.88	\$4,964.88	\$0.00
2006	ALIMENTOS Y UTENSILIOS	\$42,200.00	\$20,087.72	\$62,087.72	\$62,087.72	\$62,087.72	\$62,087.72	\$62,087.72	\$0.00
2007	Productos alimentarios para personas	\$42,200.00	\$20,087.72	\$62,087.72	\$62,087.72	\$62,087.72	\$62,087.72	\$62,087.72	\$0.00
2007	Productos alimentarios para personas	\$42,200.00	\$20,087.72	\$62,087.72	\$62,087.72	\$62,087.72	\$62,087.72	\$62,087.72	\$0.00
2006	Productos químicos, cosméticos y de laboratorio	\$1,000.00	\$0.00	\$0.00	\$0.00	\$0.00	\$0.00	\$0.00	\$0.00
2006	Materiales y productos químicos	\$0.00	\$0.00	\$0.00	\$0.00	\$0.00	\$0.00	\$0.00	\$0.00
2007	Materiales y productos químicos	\$1,000.00	\$0.00	\$0.00	\$0.00	\$0.00	\$0.00	\$0.00	\$0.00
2006	SERVICIOS GENERALES	\$86,238.48	\$28,584.78	\$1,182,384.78	\$1,182,384.78	\$1,182,384.78	\$1,182,384.78	\$1,182,384.78	\$2,805.77
2006	SERVICIOS BÁSICOS	\$66,208.88	\$27,427.48	\$712,027.00	\$712,027.00	\$712,027.00	\$712,027.00	\$712,027.00	\$2.28
2006	Energía eléctrica	\$250,378.58	\$71,522.88	\$381,882.28	\$283,282.28	\$283,282.28	\$283,282.28	\$283,282.28	\$0.00
2006	Energía eléctrica	\$250,378.58	\$71,522.88	\$381,882.28	\$283,282.28	\$283,282.28	\$283,282.28	\$283,282.28	\$0.00
2006	Gas	\$1,308.88	\$1,308.88	\$0.00	\$0.00	\$0.00	\$0.00	\$0.00	\$0.00
2007	Gas	\$27,128.88	\$81,820.00	\$120,677.84	\$120,677.84	\$120,677.84	\$120,677.84	\$120,677.84	\$0.00
2006	Agua	\$27,128.88	\$81,820.00	\$120,677.84	\$120,677.84	\$120,677.84	\$120,677.84	\$120,677.84	\$0.00
2006	Agua	\$27,128.88	\$81,820.00	\$120,677.84	\$120,677.84	\$120,677.84	\$120,677.84	\$120,677.84	\$0.00
2006	Tarifa de Telefonía	\$285,962.58	\$21,287.48	\$285,962.58	\$285,962.58	\$285,962.58	\$285,962.58	\$285,962.58	\$0.00
2006	Tarifa de Telefonía	\$285,962.58	\$21,287.48	\$285,962.58	\$285,962.58	\$285,962.58	\$285,962.58	\$285,962.58	\$0.00
2006	Tarifa de Telefonía	\$285,962.58	\$21,287.48	\$285,962.58	\$285,962.58	\$285,962.58	\$285,962.58	\$285,962.58	\$0.00
2006	Tarifa de Telefonía	\$285,962.58	\$21,287.48	\$285,962.58	\$285,962.58	\$285,962.58	\$285,962.58	\$285,962.58	\$0.00
2006	Tarifa de Telefonía	\$285,962.58	\$21,287.48	\$285,962.58	\$285,962.58	\$285,962.58	\$285,962.58	\$285,962.58	\$0.00
2006	SERVICIOS PROFESIONALES, CIENTÍFICOS, TÉCNICOS Y OTROS SERVICIOS	\$238	\$0.00	\$238	\$238	\$238	\$238	\$238	\$0.00
2006	Servicios legales, de contabilidad, auditoría y relacionados	\$0.00	\$0.00	\$0.00	\$0.00	\$0.00	\$0.00	\$0.00	\$0.00
2006	Servicios legales, de contabilidad, auditoría y relacionados	\$0.00	\$0.00	\$0.00	\$0.00	\$0.00	\$0.00	\$0.00	\$0.00
2006	SERVICIOS FINANCIEROS, BANCARIOS Y COMERCIALES	\$80,000.00	\$42,713.40	\$281,713.40	\$281,713.40	\$281,713.40	\$281,713.40	\$281,713.40	\$0.00
2006	Servicios financieros y bancarios	\$80,000.00	\$42,713.40	\$281,713.40	\$281,713.40	\$281,713.40	\$281,713.40	\$281,713.40	\$0.00
2006	Servicios financieros y bancarios	\$80,000.00	\$42,713.40	\$281,713.40	\$281,713.40	\$281,713.40	\$281,713.40	\$281,713.40	\$0.00
2006	Servicios de traslado y radica	\$558,248.88	\$21,287.48	\$1,220,250.58	\$1,220,250.58	\$1,220,250.58	\$1,220,250.58	\$1,220,250.58	\$2,248.88
2006	Servicios de traslado y radica	\$558,248.88	\$21,287.48	\$1,220,250.58	\$1,220,250.58	\$1,220,250.58	\$1,220,250.58	\$1,220,250.58	\$2,248.88
2006	Servicios de traslado y radica	\$558,248.88	\$21,287.48	\$1,220,250.58	\$1,220,250.58	\$1,220,250.58	\$1,220,250.58	\$1,220,250.58	\$2,248.88
2006	Servicios de traslado y radica	\$558,248.88	\$21,287.48	\$1,220,250.58	\$1,220,250.58	\$1,220,250.58	\$1,220,250.58	\$1,220,250.58	\$2,248.88
2006	Servicios de traslado y radica	\$558,248.88	\$21,287.48	\$1,220,250.58	\$1,220,250.58	\$1,220,250.58	\$1,220,250.58	\$1,220,250.58	\$2,248.88
2006	SERVICIOS PROFESIONALES, CIENTÍFICOS, TÉCNICOS Y OTROS SERVICIOS	\$4,248.00	\$0.00	\$4,248.00	\$4,248.00	\$4,248.00	\$4,248.00	\$4,248.00	\$0.00
2006	SERVICIOS PROFESIONALES, CIENTÍFICOS, TÉCNICOS Y OTROS SERVICIOS	\$4,248.00	\$0.00	\$4,248.00	\$4,248.00	\$4,248.00	\$4,248.00	\$4,248.00	\$0.00
2006	SERVICIOS PROFESIONALES, CIENTÍFICOS, TÉCNICOS Y OTROS SERVICIOS	\$4,248.00	\$0.00	\$4,248.00	\$4,248.00	\$4,248.00	\$4,248.00	\$4,248.00	\$0.00
2006	SERVICIOS PROFESIONALES, CIENTÍFICOS, TÉCNICOS Y OTROS SERVICIOS	\$4,248.00	\$0.00	\$4,248.00	\$4,248.00	\$4,248.00	\$4,248.00	\$4,248.00	\$0.00
2006	SERVICIOS PROFESIONALES, CIENTÍFICOS, TÉCNICOS Y OTROS SERVICIOS	\$4,248.00	\$0.00	\$4,248.00	\$4,248.00	\$4,248.00	\$4,248.00	\$4,248.00	\$0.00
ADMINISTRACION DE RECURSOS		\$508,018.52	\$357,289.44	\$1,227,308.26	\$1,224,023.19	\$1,224,023.19	\$1,224,023.19	\$1,199,618.25	\$1,158,516.25

890000

409	TRANSPARENCIAS, ASIGNACIONES, SUBSIDIOS Y OTROS SERVICIOS	\$116,895,408.81	\$0.00	\$116,895,408.81	\$116,895,408.81	\$116,895,408.81	\$116,895,408.81	\$116,895,408.81	\$116,895,408.81	\$0.18
418	TRANSFERENCIAS INTERNAS Y ASIGNACIONES AL SECTOR PUBLICO	\$114,888,428.81	\$0.00	\$114,888,428.81	\$114,888,428.81	\$114,888,428.81	\$114,888,428.81	\$114,888,428.81	\$114,888,428.81	\$0.18
419	Asignación presupuestales a Organos Auxiliares	\$114,888,428.81	\$0.00	\$114,888,428.81	\$114,888,428.81	\$114,888,428.81	\$114,888,428.81	\$114,888,428.81	\$114,888,428.81	\$0.19
419	Asignaciones presupuestales a Organos Auxiliares	\$114,888,428.81	\$0.00	\$114,888,428.81	\$114,888,428.81	\$114,888,428.81	\$114,888,428.81	\$114,888,428.81	\$114,888,428.81	\$0.19
	PREROGATIVA A PARTIDOS POLITICOS	\$116,285,428.81	\$0.00	\$116,285,428.81	\$116,285,428.81	\$116,285,428.81	\$116,285,428.81	\$116,285,428.81	\$116,285,428.81	\$0.18
	Total Final	\$317,178,204.00	\$1,763,323.60	\$318,941,527.60	\$317,449,258.20	\$319,000,398.40	\$318,518,828.37	\$318,611,828.37	\$318,504,329.17	


 Dra. Cecilia Barajas
 Coordinadora Ejecutiva


 Dra. Cecilia Barajas
 Coordinadora Ejecutiva


 Lic. Lidia Rivas
 Secretaria Ejecutiva

000086


 Utr. Supponer
 Rep: rptEstadoEjercicioPresupuestoLMA

Consejo Estatal Electoral y de Participación Ciudadana

ESTADO DE SAN LUIS POTOSÍ

Estado Analítico del Ejercicio del Presupuesto de Egresos

 Clasificación Administrativa
 Del 01/ene/2021 Al 31/dic/2021

 Fecha y Contorno: 2022
 Hora de Impresión: 08:35 a.m.

0000087

Concepto	Egresos					Subejercicio
	Aprobado	Ampliaciones / (Reducciones)	Modificado	Devengado	Pagado	
	1	2	3=(1+2)	4	5	6=(3-4)

Sin Ramo/Dependencia						
ACTIVIDADES ESPECIFICAS	\$3,506,863.74	-10.00	\$3,506,863.71	\$3,506,864.78	\$3,505,902.61	\$1.96
ADEIDAS 2020	\$0.00	\$266,482.86	\$266,482.86	\$145,829.48	\$145,829.48	\$120,653.38
ADEIDAS 2018	\$0.00	\$25,500.00	\$25,500.00	\$0.00	\$0.00	\$25,500.00
ADEIDAS 2019	\$0.00	\$4,800.00	\$4,800.00	\$0.00	\$0.00	\$4,800.00
ADICIONAL A PARTIDOS LOCALES	\$781,820.00	\$0.00	\$781,820.00	\$781,820.00	\$781,820.00	\$0.00
SECRETARIA EJECUTIVA	\$84,000.00	\$78,974.00	\$162,974.00	\$156,451.56	\$141,838.46	\$6,612.34
ADMINISTRACION DE RECURSOS	\$926,016.82	\$301,269.44	\$1,227,286.26	\$1,224,503.19	\$1,159,816.25	\$64,686.77
GESTION Y SEGUIMIENTO FINANCIERO	\$347,000.00	\$11,960.15	\$358,960.15	\$358,960.15	\$358,960.15	\$0.00
RECURSOS HUMANOS	\$53,591,376.64	\$71,908.82	\$53,663,285.46	\$52,694,002.82	\$52,107,569.49	\$556,522.94
RECURSOS MATERIALES	\$1,518,261.91	\$26,133.73	\$1,544,395.64	\$1,542,751.99	\$1,539,463.88	\$1,843.85
CONSERVACION ADMINISTRACION DOCUMENTAL	\$5,000.00	-829.00	\$4,171.00	\$4,860.40	\$4,860.40	\$0.00
INFORMATICA INFRAESTRUCTURA Y CONECTIVIDAD	\$466,516.00	-111,291.11	\$355,224.89	\$347,979.87	\$343,561.87	\$7,168.02
COMUNICACION	\$365,750.00	-118,831.72	\$146,918.28	\$181,108.29	\$181,108.29	\$711.99
FISCALIZACION	\$8,200.00	\$6,100.00	\$14,300.00	\$0.00	\$0.00	\$14,300.00
CONTRALORIA INTERNA	\$0.00	\$17,000.00	\$17,000.00	\$16,198.06	\$16,198.06	\$801.94
CANDIDATOS INDEPENDIENTES 2021	\$1,505,863.76	\$0.00	\$1,505,863.76	\$1,082,103.43	\$1,082,103.43	\$423,760.33
FONDO DE CAPACITACION ART 37	\$1,285,000.00	\$1,867,863.58	\$3,152,863.58	\$3,136,226.12	\$3,113,226.12	\$17,048.46
FONDO DE CULTURA CIVICA ART 82	\$0.00	\$2,580,175.70	\$2,580,175.70	\$2,512,608.13	\$2,512,608.13	\$67,567.57
FRANQUICIAS POSTALES	\$3,806,863.32	\$0.00	\$3,806,863.32	\$70,000.00	\$70,000.00	\$3,736,863.32
GASTO DE CAMPAÑA	\$58,447,729.40	\$0.00	\$58,447,729.40	\$58,447,729.39	\$58,447,729.39	\$0.01
SECRETARIA EJECUTIVA	\$358,624.10	\$146,749.36	\$505,373.45	\$481,012.69	\$481,012.69	\$24,360.76
ADMINISTRACION DE RECURSOS	\$512,825.75	-1141,420.17	\$328,594.58	\$359,284.51	\$359,284.51	\$12,111.07
GESTION Y SEGUIMIENTO FINANCIERO	\$409,500.00	\$56,897.80	\$466,397.80	\$466,397.80	\$466,397.80	\$0.00
RECURSOS HUMANOS	\$8,999,238.61	\$1,543,117.38	\$10,542,356.00	\$10,524,287.04	\$10,508,907.86	\$18,068.96
RECURSOS MATERIALES	\$2,128,047.37	\$235,192.34	\$2,363,239.71	\$2,361,721.05	\$2,360,911.06	\$1,518.85
ANALISIS NORMATIVO Y DESARROLLO DE DOCUMENTAL	\$27,620,186.83	\$1,878,459.31	\$29,498,646.14	\$29,738,671.44	\$29,738,671.44	\$3,072.98
EDUCACION CIVICA Y PARTICIPACION CIUDADANA Y CAI	\$22,184,262.73	-4004,791.92	\$17,779,470.81	\$21,589,650.61	\$21,589,650.34	\$100.47
ORGANIZACION ELECTORAL	\$344,557.60	-1771,226.18	\$1,426,668.58	\$163,293.15	\$163,293.15	\$7,949.26
JURIDICO	\$570,150.00	-1182,688.18	\$387,461.82	\$387,461.26	\$387,461.25	\$0.00
CONSERVACION Y ADMINISTRACION DOCUMENTAL	\$11,718.20	-411,718.20	\$0.00	\$0.00	\$0.00	\$0.00


 Usr: superadmin
 Ref: rfc:ca3d7f9a3e4e2d7e9e0c_UM3

Consejo Estatal Electoral y de Participación Ciudadana

ESTADO DE SAN LUIS POTOSÍ

Estado Analítico del Ejercicio del Presupuesto de Egresos

 Clasificación Administrativa
 Del 01/ene/2021 Al 31/dic/2021

 Fecha y hora de Impresión: 08/35 8:11
 08/mar/2022

Concepto	Egresos					Subejercicio
	Aprobado	Ampliaciones / Reducciones	Modificado	Devengado	Pagado	
	1	2	3=(1+2)	4	5	6=(3-4)
INFORMATICA INFRAESTRUCTURA Y CONECTIVIDAD	\$20,609,814.20	-\$2,677,355.53	\$17,932,458.67	\$17,035,382.04	\$17,430,382.04	\$67,000.00
PREPROGATIVAS	\$18,720.00	\$0.00	\$18,720.00	\$18,720.00	\$18,720.00	\$0.00
COMUNICACION	\$1,285,340.00	\$140,089.50	\$1,425,429.46	\$1,426,229.46	\$1,426,229.46	\$0.00
TRANSPARENCIA	\$7,984.00	-\$7,984.00	\$0.00	\$0.00	\$0.00	\$0.00
FISCALIZACION DEL CONTROL ADMINISTRATIVO	\$30,000.00	-\$20,191.54	\$9,808.41	\$9,808.41	\$9,808.41	\$0.00
CAME Y CDE	\$31,624,684.21	\$3,885,552.08	\$35,510,236.08	\$35,480,917.50	\$35,480,917.50	\$12,319.38
CONVENIO INE	\$11,779,419.20	\$481,964.38	\$12,271,383.58	\$6,923,360.41	\$6,923,360.41	\$2,348,023.28
PREPROGATIVA A PARTIDOS POLITICOS	\$116,896,458.81	\$0.00	\$116,896,458.84	\$116,896,458.65	\$104,980,009.83	\$0.19
San Ramon/Dependencia	\$372,192,004.00	-\$6,783,333.88	\$365,408,670.12	\$365,408,670.12	\$365,408,670.12	\$0,000,000.00
Total del Gasto	\$372,192,004.00	-\$6,783,333.88	\$365,408,670.12	\$365,408,670.12	\$365,408,670.12	\$0,000,000.00


 Dra. Patricia Blanco Lopez
 Consejera Presidenta


 CP. Claudia Marcela Ledesma Gonzalez
 Dir. Ejecutiva de Administración y Finanzas


 Lic. Robie Ruth Arriaga Torres
 Secretaria Ejecutiva

CONSEJO ESTATAL ELECTORAL Y DE PARTICIPACION CIUDADANA RESUMEN PRESUPUESTAL DEL EJERCICIO 2021

CAPITULO DEL GASTO	PRESUPUESTO MODIFICADO	DEVENGADO	SUB-EJERCICIO
GASTO ORDINARIO			
1000 SERVICIOS PERSONALES	52,356,034.58	51,717,849.74	638,184.84
2000 MATERIALES Y SUMINISTROS	744,355.81	734,532.17	9,823.64
3000 SERVICIOS GENERALES	4,318,022.59	4,307,676.52	10,346.07
5000 BIENES MUEBLES, INMUEBLES E INTANGIBLES	66,816.00	66,816.00	0.00
TOTAL GASTO ORDINARIO	57,485,228.98	56,826,874.43	658,354.55
PROCESO ELECTORAL			
1000 SERVICIOS PERSONALES	54,404,576.56	54,386,505.45	18,071.11
2000 MATERIALES Y SUMINISTROS	14,770,965.58	13,406,129.09	1,364,836.49
3000 SERVICIOS GENERALES	59,324,393.05	57,925,620.10	1,398,772.95
5000 BIENES MUEBLES, INMUEBLES E INTANGIBLES	712,522.46	712,522.46	0.00
TOTAL PROCESO ELECTORAL	129,212,457.65	126,430,777.10	2,781,680.55
FONDO DE FORTALECIMIENTO ART.82			
1000 SERVICIOS PERSONALES	171,732.24	152,385.94	19,346.30
2000 MATERIALES Y SUMINISTROS	930,583.03	904,283.20	26,299.83
3000 SERVICIOS GENERALES	1,477,860.43	1,455,936.99	21,923.44
TOTAL FONDO DE FORTALECIMIENTO ART.82	2,580,175.70	2,512,606.13	67,569.57
FONDO DE PROVISIONES ART.37			
1000 SERVICIOS PERSONALES	15,000.00	15,000.00	0.00
3000 SERVICIOS GENERALES	3,127,883.58	3,115,235.12	12,648.46
TOTAL FONDO PROVISIONES ART.37	3,142,883.58	3,130,235.12	12,648.46
FINANCIAMIENTO A PARTIDOS POLITICOS Y CANDIDATURAS INDEPENDIENTES			
4000 TRANSFERENCIAS, ASIGNACIONES, SUBSIDIOS Y OTRAS AYUDAS	186,645,699.03	180,794,076.23	5,851,622.80
TOTAL FINANCIAMIENTO A PARTIDOS POLITICOS Y CANDIDATURAS INDEPENDIENTES	186,645,699.03	180,794,076.23	5,851,622.80
ADEFAS			
9000 ADEUDO DE EJERCICIOS FISCALES ANTERIORES	328,882.86	145,829.48	183,053.38
TOTAL ADEFAS	328,882.86	145,829.48	183,053.38
TOTAL PRESUPUESTO EJERCICIO 2021	379,066,444.94	369,694,569.01	9,554,929.31

REMANENTE DEL GASTO ORDINARIO	658,354.55
REMANENTE DE DE PROCESO ELECTORAL	2,781,680.55
REMANENTE FINANCIAMIENTO PARTIDOS POLITICOS Y CANDIDATURAS INDEPENDIENTES	5,851,622.80
FONDOS PROPIOS DEL CEEPAC	80,218.03
REMANENTE ADEFAS	183,053.38
TOTAL	9,554,929.31

REEMBOLSO GASTO ORDINARIO A LA SECRETARIA DE FINANZAS	-637,690.73
REEMBOLSO PROCESO ELECTORAL A LA SECRETARIA DE FINANZAS	-2,781,680.55
REEMBOLSO FINANCIAMIENTO A PARTIDOS POLITICOS LA SECRETARIA DE FINANZAS	-5,559,384.94
TOTAL	-8,978,756.22

OTRAS DEVOLUCIONES A LA SECRETARIA DE FINANZAS	
INTERESES NO DEVENGADOS GASTO ORDINARIO	17,676.09
INTERESES NO DEVENGADOS PROCESO ELECTORAL	2,733.77
INTERESES NO DEVENGADOS PARTIDOS POLITICOS	445,342.49
TOTAL	465,752.35

000089

Consejo Estatal Electoral y de Participación Ciudadana

ESTADO DE SAN LUIS POTOSÍ

Estado Analítico del Ejercicio Presupuesto de Egresos Ramo o Dependencia / Clasificación Económica / Capítulo del Gasto
 Del 01/ene/2021 Al 31/dic/2021

Ejercicio del Presupuesto	Egreso Aprobado	Anulaciones Administrativas	Egreso Modificado	Egreso Comprometido	Egreso Devengado	Egreso Ejercido	Egreso Pagado	Subejercicio
---------------------------	-----------------	--------------------------------	----------------------	------------------------	---------------------	--------------------	---------------	--------------

0 Sin Ramo/Dependencia

1 Gasto Corriente

1000 SERVICIOS PERSONALES	\$107,786,163.29		\$106,947,343.38	\$106,937,419.64	\$106,271,741.13	\$106,424,667.82	\$106,424,667.82	\$679,602.28
2000 MATERIALES Y SUMINISTRO	\$12,865,478.50	-\$338,819.81	\$11,544,804.27	\$15,044,544.47	\$15,044,544.40	\$15,041,852.16	\$15,041,852.16	\$1,402,806.70
3000 SERVICIOS GENERALES	\$66,276,396.22	\$1,968,803.43	\$68,245,199.65	\$67,141,107.88	\$68,804,688.73	\$68,635,661.38	\$68,635,661.30	\$1,443,600.50
4000 TRANSFERENCIAS, ASIGNACIONES, SUBSIDIOS Y GASTO CORRIENTE	\$186,645,899.03	\$0.00	\$186,645,899.03	\$184,220,338.67	\$182,794,078.23	\$186,578,569.06	\$186,578,569.06	\$5,853,622.80
Gasto Corriente	\$373,378,937.04	-\$379,623.24	\$373,007,166.28	\$377,394,480.26	\$376,915,230.55	\$382,600,880.43	\$382,600,880.43	\$8,377,870.73

2 Gasto de Capital

2000 MATERIALES Y SUMINISTRO	\$12,000.00		-\$12,000.00	\$0.00	\$0.00	\$0.00	\$0.00	\$0.00
3000 BIENES MUEBLES Y SUMINISTRO	\$68,000.00	-\$60,000.00	\$8,000.00	\$0.00	\$0.00	\$0.00	\$0.00	\$0.00
6000 BIENES MUEBLES, INMUEBLES E INTANGIBLES	\$443,906.56	\$336,031.90	\$779,338.46	\$779,338.46	\$779,338.46	\$779,338.46	\$779,338.46	\$1,911.00
8000 INVERSIÓN PÚBLICA	\$0.00	\$180,000.00	\$180,000.00	\$180,000.00	\$180,000.00	\$0.00	\$0.00	\$0.00
Gasto de Capital	\$519,906.56	\$254,031.90	\$264,938.46	\$939,338.46	\$939,338.46	\$779,338.46	\$779,338.46	\$1,911.00

3 Amortización de la deuda y distribución de pasivos

9000 DEUDA PÚBLICA	\$0.00	\$328,682.86	\$328,682.86	\$146,820.48	\$146,820.48	\$146,820.48	\$146,820.48	\$100,063.36
Amortización de la deuda y disminución	\$0.00	\$328,682.86	\$328,682.86	\$146,820.48	\$146,820.48	\$146,820.48	\$146,820.48	\$100,063.36

Sin Ramo/Dependencia	\$373,378,937.04	-\$379,623.24	\$373,007,166.28	\$377,394,480.26	\$376,915,230.55	\$382,600,880.43	\$382,600,880.43	\$8,377,870.73
Total Final	\$171,792,024.00	-\$5,763,323.60	\$166,028,697.60	\$171,448,008.40	\$170,000,386.48	\$166,616,828.37	\$166,616,828.37	\$9,524,028.11


 Dra. Patricia Blanco López
 Consejera Presidenta


 Lic. Rocío Ruth Aguilar Torres
 Secretaria Ejecutiva


 CEE
 Dra. Carolina Marcela Ledesma González
 Dir. Ejecutiva de Administración y Finanzas

000090


 Lic. Superior
 Nro. 18784621-19404562-Egresos, C.L.C.

Consejo Estatal Electoral y de Participación Ciudadana

ESTADO DE SAN LUIS POTOSÍ

Estado Analítico del Ejercicio del Presupuesto de Egresos

Clasificación Económica (por Tipo de Gasto)

Del 01/ene/2021 Al 31/dic/2021

Fecha y hora de impresión: 08/mar/2022 08:59 a.m.

160000

Concepto	Egresos						
	Aprobado 1	Ampliaciones / (Reducciones) 2	Modificado 3=(1+2)	Devengado 4	Pagado 5	Subejercicio 6 = (3 - 4)	
Gasto Corriente	\$373,278,697.44	\$5,010,408.84	\$378,287,106.28	\$388,818,230.55	\$355,890,560.43	\$8,371,075.73	
Gasto de Capital	\$515,306.96	\$424,031.00	\$839,338.46	\$939,338.46	\$779,338.46	\$9,000.00	
Amortización de la deuda y distribución de pasivos	\$0.00	\$329,882.86	\$329,882.86	\$145,629.48	\$145,629.48	\$189,053.38	
Total del Gasto	\$373,792,004.00	\$5,763,323.60	\$379,555,327.60	\$370,000,398.49	\$356,616,828.37	\$9,654,929.11	


 Dra. Paloma Blanco Lopez
 Consejera Presidenta


 CP. Claudia Marchis Ledesma González
 Dir. Ejecutiva de Administración y Finanzas


 Lic. Fabrice Ruthi Alejandra Torres
 Secretaria Ejecutiva



Ur: apenar
 Rno: vltcaat/PresupuestoEgresos_C07_070

Consejo Estatal Electoral y de Participación Ciudadana
ESTADO DE SAN LUIS POTOSÍ
Estado Analítico del Ejercicio del Presupuesto de Egresos
Clasificación por Objeto del Gasto (Capítulo y Concepto)

Del 01/ene/2021 Al 31/ago/2021

Fecha y Día: 08/ene/2022
 Hora de Impresión: 08:52 a.m.

Concepto	Egresos					
	Aprobado 1	Ampliaciones / (Reducciones) 2	Modificado 3=(1+2)	Devengado 4	Pagado 5	Subejercicio 6=(3-4)
SERVICIOS PERSONALES	\$107,798,183.20	-\$538,819.91	\$106,947,343.38	\$106,371,741.13	\$105,434,881.82	\$875,602.25
REMUNERACIONES AL PERSONAL DE CARÁCTER PERMANENTE	\$28,044,178.65	-\$538,820.89	\$27,505,348.96	\$27,791,591.31	\$28,791,881.31	\$13,555.65
Remuneraciones al personal de carácter transitorio	\$48,287,806.73	-\$222,074.30	\$48,065,732.43	\$48,033,950.06	\$48,033,950.06	\$31,782.27
REMUNERACIONES ADICIONALES Y ESPECIALES	\$8,687,614.26	-\$147,484.72	\$8,540,129.56	\$8,538,485.24	\$9,038,455.24	\$804.32
SEGURIDAD SOCIAL	\$11,732,050.43	\$395,008.87	\$12,127,059.40	\$11,737,744.15	\$10,983,968.13	\$388,318.25
OTRAS PRESTACIONES SOCIALES Y ECONÓMICAS	\$5,632,708.13	\$398,908.98	\$6,032,618.00	\$6,755,672.59	\$6,712,589.70	\$238,645.10
PAGO DE ESTIMULOS A SERVIDORES PÚBLICOS	\$8,101,804.07	-\$725,250.13	\$7,376,553.94	\$7,272,887.38	\$7,272,887.38	\$3,598.56
MATERIALES Y SUMINISTRO	\$12,577,478.90	\$1,868,425.32	\$16,445,904.22	\$16,044,944.46	\$15,041,852.16	\$1,400,559.79
Materiales de administración, emisión de documentos y artículos de oficina	\$2,241,609.01	\$80,159.00	\$2,321,778.03	\$2,312,680.02	\$2,311,268.72	\$8,598.01
ALIMENTOS Y UTENSILIOS	\$8,003,721.80	\$2,898,528.46	\$8,990,250.25	\$7,502,327.56	\$7,008,227.00	\$1,281,822.59
MATERIALES Y ARTICULOS DE CONSTRUCCION Y DE REPARACION	\$257,385.21	-\$85,287.22	\$171,997.99	\$181,205.02	\$191,205.02	\$792.97
Productos químicos, farmaciales y de laboratorio	\$114,773.93	-\$30,853.57	\$83,920.36	\$83,920.36	\$83,920.36	\$0.00
COMBUSTIBLES, LUBRICANTES Y ADITIVOS	\$534,400.00	\$287,105.29	\$821,505.29	\$821,419.50	\$821,419.50	\$85.79
VESTUARIO, BLANCOS, PRENDAS DE PROTECCION Y ARTICULOS DEPORTIVOS	\$2,870,186.38	\$828,200.62	\$3,698,388.00	\$3,634,325.62	\$3,634,325.62	\$2,276.38
HERRAMIENTAS, REFRACCIONES Y ACCESORIOS MENORES	\$525,262.57	-\$125,536.27	\$399,856.30	\$392,856.28	\$391,287.25	\$8,989.02
SERVICIOS GENERALES	\$46,339,356.22	\$1,908,803.43	\$68,248,159.65	\$68,804,468.73	\$66,535,661.39	\$1,443,690.82
SERVICIOS BÁSICOS	\$3,822,147.14	-\$608,573.21	\$3,212,673.93	\$3,228,732.22	\$2,282,487.28	\$585,821.71
SERVICIOS DE APRENDIZAJE	\$4,173,735.14	\$4,645,451.83	\$8,721,226.97	\$8,704,039.14	\$8,704,039.14	\$17,187.83
SERVICIOS PROFESIONALES, CIENTÍFICOS, TÉCNICOS Y OTROS SERVICIOS	\$48,227,493.23	-\$1,212,133.19	\$47,019,320.04	\$46,839,097.45	\$46,507,581.05	\$376,222.69
SERVICIOS FINANCIEROS, BANCARIOS Y COMERCIALES	\$1,368,406.72	\$286,970.38	\$1,653,377.08	\$1,648,118.83	\$1,648,118.83	\$8,060.15
SERVICIOS DE INSTALACION, REPARACION, MANTENIMIENTO Y CONSERVACION	\$1,947,677.00	\$188,485.77	\$2,106,482.77	\$2,106,482.77	\$2,103,448.77	\$80.00
SERVICIOS DE COMUNICACION SOCIAL Y PUBLICIDAD	\$1,086,250.00	-\$250,024.39	\$846,225.61	\$846,225.61	\$846,225.61	\$0.00
SERVICIOS DE traslado y viáticos	\$3,252,353.70	-\$1,057,381.90	\$2,194,971.80	\$2,140,894.38	\$2,140,894.38	\$54,077.41
SERVICIOS OFICIALES	\$0.00	\$5,000.00	\$5,000.00	\$3,242.20	\$3,242.20	\$1,757.80
OTROS SERVICIOS GENERALES	\$2,449,033.29	-\$88,031.84	\$2,391,001.45	\$2,390,638.02	\$2,390,638.02	\$593.43
TRANSFERENCIAS, ASIGNACIONES, SUBSIDIOS Y OTROS SERVICIOS	\$186,646,899.03	\$0.00	\$186,646,899.03	\$180,794,076.23	\$182,578,586.06	\$5,851,632.80

000092


 Ur: superior
 Rep: rptEstadoPresupuestoEgresos_CP_CTO

Consejo Estatal Electoral y de Participación Ciudadana
ESTADO DE SAN LUIS POTOSÍ
Estado Analítico del Ejercicio del Presupuesto de Egresos
Clasificación por Objeto del Gasto (Capítulo y Concepto)

| Del 01/ene/2021 Al 31/dic/2021

Fecha y hora de impresión: 08/02/2022 08:52 a.m.

000093

Concepto	Egresos					
	Aprobado 1	Ampliaciones / (Reducciones) 2	Modificado 3=(1+2)	Devengado 4	Pagado 5	Subejercicio 6 = (3 - 4)
TRANSFERENCIAS INTERNAS Y ASIGNACIONES AL SECTOR PUBLICO	\$166,845,698.03	\$0.00	\$166,845,698.03	\$160,794,078.23	\$166,678,366.06	\$5,981,622.80
BIENES MUEBLES, INMUEBLES E INTANGIBLES	\$443,306.66	-\$336,891.90	\$779,338.46	\$779,338.46	\$779,338.46	\$0.00
MOBILIARIO Y EQUIPO DE ADMINISTRACION	\$443,306.66	-\$36,866.16	\$509,971.72	\$509,971.72	\$509,971.72	\$0.00
MAQUINARIA, OTROS EQUIPOS Y HERRAMIENTAS	\$0.00	\$171,014.74	\$171,014.74	\$171,014.74	\$171,014.74	\$0.00
ACTIVOS INTANGIBLES	\$0.00	\$8,352.00	\$8,352.00	\$8,352.00	\$8,352.00	\$0.00
INVERSION PUBLICA:	\$0.00	\$160,000.00	\$160,000.00	\$160,000.00	\$0.00	\$0.00
OBRA PUBLICA EN BIENES PROPIOS	\$0.00	\$160,000.00	\$160,000.00	\$160,000.00	\$0.00	\$0.00
DEUDA PUBLICA	\$0.00	\$328,882.86	\$328,882.86	\$146,829.48	\$446,829.48	\$183,053.38
ADEUDOS DE EJERCICIOS FISCALES ANTERIORES (ADEFAS)	\$0.00	\$328,882.86	\$328,882.86	\$146,829.48	\$146,829.48	\$183,053.38
Total del Gasto	\$373,792,004.00	\$5,763,323.60	\$379,555,327.60	\$379,000,398.48	\$358,618,828.37	\$9,904,828.11

Dra. Paloma Blanco Lopez
 Consejera Presidenta


Lic. Rodolfo Ruz/Alejandro Torres
 Secretaria Ejecutiva


CP. Gladys Marcela Ledezma González
 Dir. Ejecutiva de Administración y Finanzas


 Ver Supervisor
 Ruta: rptEstadoPresupuestoPreservioA_Prt_A

Consejo Estatal Electoral y de Participación Ciudadana

ESTADO DE SAN LUIS POTOSÍ

Estado Analítico del Ejercicio Presupuesto de Egresos Ramo o Dependencia / Función a segundos y tercer dígito

Del 01/ene/2021 Al 31/dic/2021

Fecha y hora de impresión: 02/04/2022 09:54 a.m.

Ejercicio del Presupuesto

	Egreso Aprobado (calificaciones)	Egreso Modificado	Egreso Comprometido	Egreso Devengado	Egreso Ejercido	Egreso Pagado	Subejercicio
0							
1000	GOBIERNO	\$372,792,004.00	\$5,434,440.74	\$378,226,444.74	\$374,203,828.02	\$366,854,589.01	\$356,469,998.89
1300	COORDINACION DE LA POLITICA DE GOBIERNO	\$372,792,004.00	\$5,434,440.74	\$378,226,444.74	\$374,203,828.02	\$366,854,589.01	\$356,469,998.89
1360	Organización de Procesos Electorales	\$372,792,004.00	\$5,434,440.74	\$378,226,444.74	\$374,203,828.02	\$366,854,589.01	\$356,469,998.89
4000	OTRAS NO CLASIFICADAS EN FUNCIONES ANTE	\$0.00	\$0.00	\$0.00	\$0.00	\$0.00	\$0.00
4400	ADEUDOS DE EJERCICIOS FISCALES ANTERIORES	\$0.00	\$0.00	\$0.00	\$0.00	\$0.00	\$0.00
4410	Adulceros de Ejercicios Fiscales Anteriores	\$0.00	\$0.00	\$0.00	\$0.00	\$0.00	\$0.00
	Sin Ramo/Dependencia	\$372,792,004.00	\$5,434,440.74	\$378,226,444.74	\$374,203,828.02	\$366,854,589.01	\$356,469,998.89
	Total Fiscal	\$372,792,004.00	\$5,434,440.74	\$378,226,444.74	\$374,203,828.02	\$366,854,589.01	\$356,469,998.89


 Dra. Paloma Blanco López
 Comptera Presidencial


 Lic. Robbie Ruíz Alejandro Torres
 Secretaria Ejecutiva

CP. Claudia Marcela Ledesma Galzalez
 Dir. Ejecutiva de Administración y Finanzas

000094


 Ur: ascpac
 Rep: rptEstadoPresupuestoEgresos_FNS

Consejo Estatal Electoral y de Participación Ciudadana
ESTADO DE SAN LUIS POTOSÍ
Estado Analítico del Ejercicio del Presupuesto de Egresos
Clasificación Funcional (Finalidad y Función)
 | Del 01/ene/2021 Al 31/dic/2021

Fecha y hora de impresión: 08/ene/2022 09:56 a.m.

Concepto	Egresos					
	Aprobado 1	Ampliaciones / (Reducciones) 2	Modificado 3=(1+2)	Devengado 4	Pagado 5	Subejercicio 6 = (3 - 4)
GOBIERNO	\$373,792,004.00	\$8,434,440.74	\$379,226,444.74	\$368,894,569.01	\$356,469,998.89	\$9,371,875.73
COORDINACION DE LA POLITICA DE GOBIERNO	\$373,792,004.00	\$8,434,440.74	\$379,226,444.74	\$368,894,569.01	\$356,469,998.89	\$9,371,875.73
OTRAS NO CLASIFICADAS EN FUNCIONES ANTERIORES	\$0.00	\$320,882.86	\$320,882.86	\$146,829.48	\$146,829.48	\$183,053.38
ADEUDOS DE EJERCICIOS FISCALES ANTERIORES	\$0.00	\$328,882.86	\$328,882.86	\$146,829.48	\$146,829.48	\$183,053.38
Total del Gasto	\$373,792,004.00	\$8,763,323.60	\$379,656,327.60	\$370,000,398.49	\$356,615,828.37	\$9,654,929.11


 Dra. Pajama Blanco Lopez
 Consejera Presidenta


 CP. Claudia Martínez Ledezma González
 Dir. Ejecutiva de Administración y Finanzas


 Lic. Robie Ruth Alvarado Torres
 Secretaria Ejecutiva

000095


 Utr. supervisor
 Mes: 01/ene/2021 - 31/dic/2021

Consejo Estatal Electoral y de Participación Ciudadana
ESTADO DE SAN LUIS POTOSÍ
Estado Analítico del Ejercicio Presupuesto de Egresos Ente Público / Fuente de Financiamiento
Del 01/ene/2021 Al 31/dic/2021

Fecha y hora de impresión: 09/01/2022 09:57 a.m.

	Ejercicio del Presupuesto	Egreso Aprobado	Ampliaciones / (Reducciones)	Egreso Modificado	Egreso Comprometido	Egreso Devengado	Egreso Ejercido	Egreso Pagado	Subejercicio
14RP4	CONSEJO ESTATAL ELECTORAL Y DE PARTICIPACION	\$0.00	\$4,438,035.28	\$4,438,036.28	\$4,377,994.31	\$4,368,384.56	\$4,341,284.05	\$4,341,284.56	\$79,774.73
16NE6	CONSEJO ESTATAL ELECTORAL Y DE PARTICIPACION	\$373,792,004.00	\$1,325,284.32	\$375,117,288.32	\$370,071,664.00	\$365,642,113.54	\$362,274,543.82	\$362,274,543.82	\$0,478,194.38
Total		\$373,792,004.00	\$5,763,323.60	\$379,555,327.60	\$374,449,658.40	\$370,000,398.40	\$366,545,826.87	\$366,545,826.87	\$8,252,969.11


 Dra. Paloma Blanco López
 Consejera Presidenta


 Lic. Robie Ruth Aguilar Torres
 Secretaria Ejecutiva

CP Claudia Marcela Ledesma González
 Dir. Ejecutiva de Administración y Finanzas

000096



**Consejo Estatal Electoral y de Participación Ciudadana
ESTADO DE SAN LUIS POTOSÍ
Endeudamiento Neto**

Url: supervisor
Rep: rptEndeudamientoNeto

Del 01/ene/2021 Al 31/dic/2021

Fecha y hora de Impresión: 08/mar/2022 04:24 p.m.

Identificación de Crédito o Instrumento	Contratación/Colocación	Amortización	Endeudamiento Neto
	A	B	C=A-B
Créditos Bancarios			
Total Créditos Bancarios	\$0.00	\$0.00	\$0.00
Otros Instrumentos de Deuda			
Total Otros Instrumentos de Deuda	\$0.00	\$0.00	\$0.00
Total	\$0.00	\$0.00	\$0.00


 Dra. Paloma Blarico López
 Consejera Presidenta

 CP. Claudia Marcela Ledesma González
 Dir. Ejecutiva de Administración y Finanzas


 Lic. Roberto Ruiz Alejandro Torres
 Secretaria Ejecutiva

000097



**Consejo Estatal Electoral y de Participación Ciudadana
ESTADO DE SAN LUIS POTOSÍ
Intereses de la Deuda**

Url: supervisor
 Rpt: rptInteresesDeudaDetalle

Del 01/ene/2021 Al 31/dic/2021

Fecha y hora de Impresión | 08/mar/2022 | 04:27 p.m.


Identificación de Crédito o Instrumento	Devengado	Pagado
Créditos Bancarios		
Total de Intereses de Créditos Bancarios	\$0.00	\$0.00
Otros Instrumentos de Deuda		
Total de Intereses de Otros Instrumentos de Deuda	\$0.00	\$0.00
Total	\$0.00	\$0.00



 Dra. Paloma Blanco López
 Consejera Presidenta



 Lic. Roble Ruiz Alejandro Torres
 Secretaria Ejecutiva



 CP. Claudia Marcela Ledesma González
 Dir. Ejecutiva de Administración y Finanzas

000098




Utr superior
 Map: c:\usuarios\Presupuesto\Estado_JRC


Consejo Estatal Electoral y de Participación Ciudadana
ESTADO DE SAN LUIS POTOSÍ
Gasto por Categoría Programática
Del 01/ene/2021 Al 31/dic/2021

Fecha y hora de impresión | 06/feb/2022 09:59 a.m.

000099

Concepto	Egresos					Subtotal
	Aprobado 1	Ampliaciones / Reducciones 2	Modificado 3=(1+2)	Devengado 4	Pagado 5	
Programas						
Desempeño de las Funciones						
Presupuesto de Servicios Públicos	\$373,782,004.00	\$5,763,323.80	\$379,545,327.80	\$370,000,398.49	\$9,544,929.31	\$369,999,398.49
Total del Gasto	\$373,782,004.00	\$5,763,323.80	\$379,545,327.80	\$370,000,398.49	\$9,544,929.31	\$369,999,398.49


 Dra. Paloma Blanco López
 Consejera Presidenta


 CP Claudia Marcela Lelesma González
 Dir. Ejecutiva de Administración y Finanzas


 Lic. Raiblé Ruffi Alejandro Torres
 Secretaria Ejecutiva

CONSEJO ESTATAL ELECTORAL Y DE PARTICIPACION CIUDADANA RESUMEN PRESUPUESTAL DEL EJERCICIO 2021

CAPITULO DEL GASTO	PRESUPUESTO MODIFICADO	DEVENGADO	SUB-EJERCICIO
GASTO ORDINARIO			
1000 SERVICIOS PERSONALES	52,356,034.58	51,717,849.74	638,184.84
2000 MATERIALES Y SUMINISTROS	744,355.81	734,532.17	9,823.64
3000 SERVICIOS GENERALES	4,318,022.59	4,307,676.52	10,346.07
5000 BIENES MUEBLES, INMUEBLES E INTANGIBLES	66,816.00	66,816.00	0.00
TOTAL GASTO ORDINARIO	57,485,228.98	56,826,874.43	658,354.55
PROCESO ELECTORAL			
1000 SERVICIOS PERSONALES	54,404,576.56	54,386,505.45	18,071.11
2000 MATERIALES Y SUMINISTROS	14,770,965.58	13,406,129.09	1,364,836.49
3000 SERVICIOS GENERALES	59,324,393.05	57,925,620.10	1,398,772.95
5000 BIENES MUEBLES, INMUEBLES E INTANGIBLES	712,522.46	712,522.46	0.00
TOTAL PROCESO ELECTORAL	129,212,457.65	126,430,777.10	2,781,680.55
FONDO DE FORTALECIMIENTO ART.82			
1000 SERVICIOS PERSONALES	171,732.24	152,385.94	19,346.30
2000 MATERIALES Y SUMINISTROS	930,583.03	904,283.20	26,299.83
3000 SERVICIOS GENERALES	1,477,860.43	1,455,936.99	21,923.44
TOTAL FONDO DE FORTALECIMIENTO ART.82	2,580,175.70	2,512,606.13	67,569.57
FONDO DE PROVISIONES ART.37			
1000 SERVICIOS PERSONALES	15,000.00	15,000.00	0.00
3000 SERVICIOS GENERALES	3,127,883.58	3,115,235.12	12,648.46
TOTAL FONDO PROVISIONES ART.37	3,142,883.58	3,130,235.12	12,648.46
FINANCIAMIENTO A PARTIDOS POLITICOS Y CANDIDATURAS INDEPENDIENTES			
4000 TRANSFERENCIAS, ASIGNACIONES, SUBSIDIOS Y OTRAS AYUDAS	186,645,699.03	180,794,076.23	5,851,622.80
TOTAL FINANCIAMIENTO A PARTIDOS POLITICOS Y CANDIDATURAS INDEPENDIENTES	186,645,699.03	180,794,076.23	5,851,622.80
ADEFAS			
9000 ADELUDO DE EJERCICIOS FISCALES ANTERIORES	328,882.86	145,829.48	183,053.38
TOTAL ADEFAS	328,882.86	145,829.48	183,053.38
TOTAL PRESUPUESTO EJERCICIO 2021	379,066,444.94	369,694,569.01	9,554,929.31

REMANENTE DEL GASTO ORDINARIO	658,354.55
REMANENTE DE DE PROCESO ELECTORAL	2,781,680.55
REMANENTE FINANCIAMIENTO PARTIDOS POLITICOS Y CANDIDATURAS INDEPENDIENTES	5,851,622.80
FONDOS PROPIOS DEL CEEPAC	80,218.03
REMANENTE ADEFAS	183,053.38
TOTAL	9,554,929.31

REEMBOLSO GASTO ORDINARIO A LA SECRETARIA DE FINANZAS	-637,690.73
REEMBOLSO PROCESO ELECTORAL A LA SECRETARIA DE FINANZAS	-2,781,680.55
REEMBOLSO FINANCIAMIENTO A PARTIDOS POLITICOS LA SECRETARIA DE FINANZAS	-5,559,384.94
TOTAL	-8,978,756.22

OTRAS DEVOLUCIONES A LA SECRETARIA DE FINANZAS	
INTERESES NO DEVENGADOS GASTO ORDINARIO	17,676.09
INTERESES NO DEVENGADOS PROCESO ELECTORAL	2,733.77
INTERESES NO DEVENGADOS PARTIDOS POLITICOS	445,342.49
TOTAL	465,752.35



Consejo Estatal Electoral y de Participación Ciudadana

ESTADO DE SAN LUIS POTOSÍ

Estado Analítico del Ejercicio del Presupuesto de Egresos

Programas y Proyectos de Inversión

del 1 de Enero del 2021 al 31 de Diciembre del 2021

Concepto	Egresos					Subejercicio
	Aprobado	Modificado	Devengado	Pagado		
	1	2	3=(1+2)	4	5	6=(3+4)

Sin Ramo/Dependencia						
ACTIVIDADES ESPECÍFICAS	\$3,506,863.74	-\$0.00	\$3,506,863.74	\$3,506,864.76	\$3,200,892.81	-\$1.02
ADEIDAS 2020	\$0.00	\$298,482.86	\$298,482.86	\$145,829.48	\$145,829.48	\$192,653.38
ADEIFAS 2018	\$0.00	\$25,800.00	\$25,800.00	\$0.00	\$0.00	\$25,800.00
ADEIFAS 2019	\$0.00	\$4,800.00	\$4,800.00	\$0.00	\$0.00	\$4,800.00
ADICIONAL A PARTIDOS LOCALES	\$781,920.00	\$0.00	\$781,920.00	\$781,920.00	\$781,920.00	\$0.00
SECRETARÍA EJECUTIVA	\$84,000.00	\$70,074.00	\$154,074.00	\$156,451.66	\$141,638.46	\$6,522.34
ADMINISTRACION DE RECURSOS	\$928,078.52	\$301,289.44	\$1,229,367.96	\$1,224,503.19	\$1,159,616.29	\$2,905.77
GESTION Y SEGUIMIENTO FINANCIERO	\$347,000.00	\$11,980.15	\$358,980.15	\$358,980.15	\$358,980.15	\$0.00
RECURSOS HUMANOS	\$53,561,379.64	\$71,208.82	\$53,632,588.46	\$52,994,062.82	\$52,107,589.49	\$638,628.64
RECURSOS MATERIALES	\$1,518,281.91	\$26,133.73	\$1,544,415.64	\$1,542,751.99	\$1,539,483.69	\$1,643.65
CONSERVACION ADMINISTRACION DOCUMENTAL	\$8,800.00	-\$729.00	\$4,880.40	\$4,880.40	\$4,880.40	\$0.00
INFORMATICA INFRAESTRUCTURA Y CONECTIVIDAD	\$468,016.00	-\$11,1770.11	\$356,145.89	\$347,978.87	\$343,581.87	\$7,156.02
COMUNICACION	\$366,750.00	-\$163,381.72	\$163,368.28	\$181,106.29	\$181,106.29	\$791.99
FISCALIZACION	\$8,200.00	-\$8,200.00	\$0.00	\$0.00	\$0.00	\$0.00
CONTRALORIA INTERNA	\$0.00	\$17,000.00	\$17,000.00	\$16,198.06	\$16,198.06	\$801.94
CANDIDATOS INDEPENDIENTES 2021	\$3,598,863.76	\$0.00	\$3,598,863.76	\$1,092,103.43	\$1,092,103.43	\$2,416,760.33
FONDO DE CAPACITACION ART 37	\$1,285,000.00	\$1,897,883.58	\$3,182,883.58	\$3,150,236.12	\$3,113,236.12	\$12,648.46
FONDO DE CULTURA CIVICA ART 82	\$0.00	\$2,580,175.70	\$2,580,175.70	\$2,512,006.13	\$2,512,006.13	\$67,569.57
FRANQUICIAS POSTALES	\$3,506,863.32	\$0.00	\$3,506,863.32	\$70,000.00	\$70,000.00	\$3,436,863.32
GASTO DE CAMPAÑA	\$58,447,729.40	\$0.00	\$58,447,729.40	\$58,447,729.39	\$58,447,729.39	\$0.01
SECRETARIA EJECUTIVA	\$355,024.10	\$145,749.35	\$500,773.45	\$481,012.69	\$481,012.69	\$20,380.76
ADMINISTRACION DE RECURSOS	\$512,825.75	-\$141,420.17	\$371,505.58	\$371,505.58	\$371,505.58	\$0.00
GESTION Y SEGUIMIENTO FINANCIERO	\$409,500.00	\$58,897.80	\$468,397.80	\$468,397.80	\$468,397.80	\$0.00
RECURSOS MATERIALES	\$8,999,238.61	\$1,543,117.29	\$10,542,355.90	\$10,524,287.04	\$10,508,907.86	\$18,088.96
ANALISIS NORMATIVO Y DESARROLLO DE	\$2,128,047.37	\$235,182.34	\$2,363,229.71	\$2,361,721.06	\$2,361,911.06	\$1,518.65
EDUCACION CIVICA Y PARTICIPACION CIUDADANA Y	\$27,620,196.63	-\$3,872,433.31	\$23,747,763.32	\$25,738,671.44	\$25,738,671.44	\$3,072.08
ORGANIZACION ELECTORAL	\$22,194,252.73	-\$504,701.92	\$21,689,550.81	\$21,589,460.34	\$21,589,460.34	\$90.47
AJUDICO	\$344,557.60	-\$171,206.16	\$173,351.44	\$165,293.15	\$163,223.15	\$7,949.29
CONSERVACION Y ADMINISTRACION DOCUMENTAL	\$570,150.00	-\$162,688.78	\$407,461.22	\$387,461.25	\$387,461.25	\$0.00
INFORMATICA INFRAESTRUCTURA Y CONECTIVIDAD	\$11,716.20	-\$11,716.20	\$0.00	\$0.00	\$0.00	\$0.00
PERROGATIVAS	\$20,609,814.20	-\$2,877,266.53	\$17,732,547.67	\$17,635,382.04	\$17,635,382.04	\$307,066.63
COMUNICACION	\$18,720.00	\$0.00	\$18,720.00	\$18,720.00	\$18,720.00	\$0.00
TRANSPARENCIA	\$1,295,240.00	\$140,888.48	\$1,436,128.48	\$1,436,229.46	\$1,436,229.46	\$0.00
	\$7,984.00	-\$7,894.00	\$0.00	\$0.00	\$0.00	\$0.00

000100

FISCALIZACIÓN DEL CONTROL ADMINISTRATIVO									
CNE Y CODE	\$38,000.00		\$6,608.41	\$6,608.41	\$6,608.41	\$6,608.41	\$0.00	\$0.00	
CONVENIO INE	\$31,624,694.21	-\$29,311.99	\$3,885,992.68	\$35,510,298.89	\$35,496,917.50	\$35,496,917.50	\$13,318.39		
PRENOCIATIVA A PARTIDOS POLITICOS	\$11,279,418.30		\$491,964.36	\$12,271,383.66	\$9,323,360.41	\$9,323,360.41	\$2,948,023.25		
Sin Ramo/Dependencia	\$116,895,458.81	\$0.03	\$0.03	\$116,895,458.84	\$116,895,458.05	\$116,895,458.03	\$0.19		
	\$373,792,604.00	\$4,763,323.00	\$4,763,323.00	\$378,555,927.00	\$370,000,398.48	\$366,615,828.37	\$8,554,828.11		

Total del Gasto \$373,792,604.00 \$4,763,323.00 \$378,555,927.00 \$370,000,398.48 \$366,615,828.37 \$8,554,828.11


 Dra. Patricia Bianco Lopez
 Consejera Presidencia


 Lic. Robbe Ruy Hernandez Torres
 Secretaria Ejecutiva


 Cp. Claudia Marcela Ledesma Gonzalez
 Dir. Ejecutiva de Administración y Finanzas

000101



INDICADORES DE GESTIÓN

Se adjunta CD con información relativa a los Indicadores de Gestión 2021, la cual es reportada de forma trimestral.



**INDICADORES DE GESTIÓN
2021**


Dra. Paloma Blanco López
Consejera Presidenta


Lic. Roble Ruth Alejandro Torres
Secretaría Ejecutiva


C.P. Claudia Marcela Ledesma González
Dirección Ejecutiva de Administración y Finanzas

000102



Consejo Estatal Electoral y de Participación Ciudadana
ESTADO DE SAN LUIS POTOSÍ
Indicadores de Postura Fiscal
del 01/ene/2021 al 31/dic/2021

Url supervisor
Res: rptIndicadoresPosturaFiscal

Fecha y hora de impresión: 09/mar/2022 10:07 a.m.

Concepto	Estimado	Devengado	Pagado
I. Ingresos Presupuestarios (I=1+2)	\$373,792,004.00	\$375,575,867.96	\$358,563,737.47
1. Ingresos del Gobierno de la Entidad Federativa	\$0.00	\$0.00	\$0.00
2. Ingresos del Sector Paraestatal	\$373,792,004.00	\$375,575,867.96	\$358,563,737.47
II. Egresos Presupuestarios (II=3+4)	\$373,792,004.00	\$370,000,398.49	\$356,615,828.37
3. Egresos del Gobierno de la Entidad Federativa	\$0.00	\$0.00	\$0.00
4. Egresos del Sector Paraestatal	\$373,792,004.00	\$370,000,398.49	\$356,615,828.37
III. Balance Presupuestario (Superávit o Déficit) (III = I - II)	\$0.00	\$5,575,469.47	\$2,947,909.10

Concepto	Estimado	Devengado	Pagado
III. Balance Presupuestario (Superávit o Déficit)	\$0.00	\$5,575,469.47	\$2,947,909.10
IV. Intereses, Comisiones y Gastos de la Deuda	\$0.00	\$0.00	\$0.00
V. Balance Primario (Superávit o Déficit) (V= III - IV)	\$0.00	\$5,575,469.47	\$2,947,909.10

Concepto	Estimado	Devengado	Pagado
A. Financiamiento	\$0.00	\$0.00	\$0.00
B. Amortización de la deuda	\$0.00	\$0.00	\$0.00
C. Endeudamiento ó desendeudamiento (C = A - B)	\$0.00	\$0.00	\$0.00



Dra. Paloma Blanco López
Consejera Presidenta



CP. Claudia Marcela Ledesma González
Dir. Ejecutiva de Administración y Finanzas



Lic. Roble Ruff Alejandro Torres
Secretaría Ejecutiva

000103

Consejo Estatal Electoral y de Participación Ciudadana de S.L.P.					
Estado de Situación Financiera Detallada - CSF					
Al 31 de diciembre de 2020 y al 31 de diciembre de 2019 (M)					
MISMO					
Concepto (M)	2020 (M)	31 de diciembre de 2020 (M)	Concepto (M)	2019 (M)	31 de diciembre de 2019 (M)
ACTIVO			PASIVO		
Activo Circulante			Activo Circulante		
a. Efectivo y Equivalencias (a1+a2+a3+a4+a5+a6)	30,284,402	30,895,025	a. Cuentas por Pagar a Corto Plazo (a1+a2+a3+a4+a5+a6+a7+a8+a9)	24,902,294	11,962,008
a1 Efectivo	0	0	a1. Servicios Financieros por Pagar a Corto Plazo	2,546,091	6,278,240
a2 Bancos/ Tesorería	4,384,453	1,419,000	a2. Proveedores por Pagar a Corto Plazo	97,549	208,362
a3 Bancos/Depositos y Otros	0	0	a3. Contratos por Pagar a Corto Plazo	169,899	0
a4 Inversiones Temporales (Máximo 3 meses)	26,300,000	28,472,111	a4. Participaciones e Inversiones por Pagar a Corto Plazo	0	0
a5 Fondos con Alcance Específico	0	0	a5. Transacciones Desapalancadas por Pagar a Corto Plazo	14,375,407	2,047,000
a6 Depósitos de Fondos de Tesorería en Garantía por Administración	0	0	a6. Intereses, Comisiones y Otros Gastos de la Deuda Pública por Pagar a Corto Plazo	0	0
a7 Otros Efectivos e Equivalentes	0	0	a7. Previsiones y Contrataciones por Pagar a Corto Plazo	3,022,957	3,337,844
b. Derechos e Rendimientos de Inversión (b1+b2+b3+b4+b5+b6+b7)	16,703,349	4,054,737	a8. Devoluciones de la Ley de Impuesto por Pagar a Corto Plazo	0	0
b1 Inversiones Financieras de Corto Plazo	0	0	a9. Otros Cuentas por Pagar a Corto Plazo	0	0
b2 Cuentas por Cobrar a Corto Plazo	16,711,139	2,850,000	k. Documentos por Pagar a Corto Plazo (k1+k2+k3+k4)	0	0
b3 Inversiones Temporales por Cobrar a Corto Plazo	0	0	k1. Documentos Comerciales por Pagar a Corto Plazo	0	0
b4 Ingresos por Impuestos a Corto Plazo	0	0	k2. Documentos con Garantías por Cobrar Públicos por Pagar a Corto Plazo	0	0
b5 Derechos por Arrendos de la Tesorería a Corto Plazo	0	0	k3. Otros Documentos por Pagar a Corto Plazo	0	0
b6 Provisiones Desapalancadas a Corto Plazo	0	0	l. Pagar a Corto Plazo de la Deuda Pública a Largo Plazo (l1+l2)	0	0
b7 Otros Derechos e Rendimientos de Inversión a Corto Plazo	0	1,203	l1. Pagar a Corto Plazo de la Deuda Pública	0	0
c. Deudores a Rendimiento (c1+c2+c3+c4+c5)	0	0	l2. Pagar a Corto Plazo de Arrendamiento Financiero	0	0
c1. Servicios e Proveedores por Adquisición de Bienes y Prestación de Servicios a Corto Plazo	0	0	m. Deudas y Valores a Corto Plazo	0	0
c2. Servicios e Proveedores por Adquisición de Bienes Intangibles y Mobiliario a Corto Plazo	0	0	a. Pasivos Diferidos a Corto Plazo (m1+m2+m3)	0	0
c3. Arrendos e Proveedores por Adquisición de Bienes Intangibles a Corto Plazo	0	0	m1. Ingresos Diferidos por Adquisición a Corto Plazo	0	0
c4. Arrendos e Proveedores por Cobrar Públicos a Corto Plazo	0	0	m2. Ingresos Diferidos por Arrendos a Corto Plazo	0	0
c5. Otros Derechos e Rendimientos de Inversión a Corto Plazo	0	0	m3. Otros Pasivos Diferidos a Corto Plazo	0	0
d. Inventario (d1+d2+d3+d4+d5)	0	0	f. Fondos e Reservas de Tesorería en Garantía por Administración a Corto Plazo (f1+f2+f3+f4+f5)	0	0
d1. Inventario de Bienes Muebles, por Valor	0	0	f1. Fondos de Garantía a Corto Plazo	0	0
d2. Inventario de Bienes Muebles, por Valor	0	0	f2. Fondos de Adquisición a Corto Plazo	0	0
d3. Inventario de Bienes Muebles en Proceso de Construcción	0	0	f3. Fondos Contingentes a Corto Plazo	0	0
d4. Inventario de Bienes Muebles, Maquinaria y Equipamiento para Producción	0	0	f4. Fondos de Inversión, Desarrollo y Construcción Intangible a Corto Plazo	0	0
d5. Bienes en Tránsito	0	0	f5. Otros Fondos de Tesorería en Garantía por Administración a Corto Plazo	0	0
e. Arrendos	0	0	g. Valores e Bienes en Garantía a Corto Plazo	0	0
f. Estimación por Pérdida o Omitidos de Activo Circulante (e1-e2)	0	0	g1. Provisiones para Deudas y Juicios a Corto Plazo	0	0
f1. Estimaciones para Cuentas Intangibles por Deudas e Rendimientos e Ingresos	0	0	g2. Provisiones para Contingencias a Corto Plazo	0	0
f2. Estimación por Deudas de Inventario	0	0	g3. Otras Provisiones a Corto Plazo	0	0
g. Otros Activos Circulantes (g1+g2+g3+g4)	0	0	h. Otros Pasivos a Corto Plazo (h1+h2+h3)	0	0
g1. Valores en Garantía	0	0	h1. Impuestos por Pagar	0	0
g2. Bienes en Garantía (Inventarios, Bienes de Inventario)	0	0	h2. Reservas por Participar	0	0
g3. Bienes Diferidos de Endosos, Donaciones, Resguardos y Cuentas en Favor	0	0	h3. Otros Pasivos Circulantes	0	0
g4. Adaptación con Fondos de Tesorería	0	0			
IX. Total de Activos Circulantes (A+B+C+D+E+F+G+H+I+J)	47,017,341	35,949,762	IX. Total de Pasivos Circulantes (M+N+O+P+Q+R+S+T+U+V+W)	24,902,294	11,962,008
Activo No Circulante			Pasivo No Circulante		
a. Inversiones Financieras a Largo Plazo	7,866,271	2,994,247	a. Cuentas por Pagar a Largo Plazo	0	0
b. Derechos e Rendimientos de Inversión a Largo Plazo	245,411	517,174	b. Documentos por Pagar a Largo Plazo	0	0
c. Bienes Intangibles, Intelectuales e Intelectuales en Proceso	35,016,125	37,908,129	c. Deuda Pública a Largo Plazo	0	0
d. Bienes Muebles	32,044,323	31,585,267	d. Pasivos Diferidos a Largo Plazo	0	0
e. Activos Intangibles	345,684	341,334	e. Fondos e Reservas de Tesorería en Garantía por Administración a Largo Plazo	0	0
f. Documentos, Valores e Inversión Asignada de Bienes	27,113,247	27,222,844	f. Provisiones a Largo Plazo	2,375,116	3,142,016
g. Activos Diferidos	0	0	X. Total de Pasivos No Circulantes (X+Y+Z+A+B+C+D+E)	2,375,116	3,142,016
h. Estimación por Pérdida o Omitidos de Activos No Circulantes	0	0	XI. Total del Pasivo (IX + X)	27,277,410	15,104,024
i. Otros Activos No Circulantes	0	0			
II. Total de Activos No Circulantes (A+B+C+D+E+F+G+H+I+J+K+L+M+N+O+P+Q+R+S+T+U+V+W+X+Y+Z)	49,004,588	44,000,882			
I. Total del Activo (I + II + III)	96,021,929	79,950,644			
			HACIENDA PÚBLICA/PATRIMONIO		
			IA. Hacienda Pública/Patrimonio Contribuido (IA1+IA2+IA3)	40,870,230	40,870,230
			IA1. Aportaciones	40,870,230	40,870,230
			IA2. Donaciones de Capital	0	0
			IA3. Adquisición de la Hacienda Pública/Patrimonio	0	0
			IB. Hacienda Pública/Patrimonio Operativo (IB1+IB2+IB3+IB4)	10,521,510	14,889,887
			IB1. Resultados del Ejercicio (Resultado Operativo)	4,742,421	317,171
			IB2. Resultados de Ejercicios Anteriores	14,633,844	15,276,399
			IB3. Reservas	0	0
			IB4. Reservas	0	0
			IB5. Revalorizaciones de Resultados de Ejercicios Anteriores	1,149	300
			IC. Exceso o Insuficiencia en la Actualización de la Hacienda Pública/Patrimonio (IC1+IC2)	0	0
			IC1. Resultado por Provisiones Matemáticas	0	0
			IC2. Resultado por Tránsito de Activos no Monetarios	0	0
			II. Total Hacienda Pública/Patrimonio (II = IA + IB + IC)	51,391,740	55,760,117
			W. Total del Pasivo y Hacienda Pública/Patrimonio (IV + V + VI)	96,621,534	79,844,822

"Bajo protesta de decir verdad declaramos que los Estados Financieros y sus notas, son razonablemente correctos y son responsabilidad del emisor".


 Dra. Patricia Blanco López
 Consejera Presidenta


 Lic. Roble-Rojas Alejandro Torres
 Secretaria Ejecutiva


 CP. Cecilia Mercedes Lardoya González
 Dir. Ejecutiva Administración y Finanzas

000104


Consejo Estatal Electoral y de Participación Ciudadana (a)							
Informe Analítico de la Deuda Pública y Otros Pasivos - LDF							
Del 1 de Enero al 31 de Diciembre de 2021 (b)							
(MIGROS)							
Denominación de la Deuda Pública y Otros Pasivos	Saldo al 31 de diciembre de 2020 (d)	Disposiciones del Periodo	Amortizaciones del Periodo	Revisi0nes, Reclasificaciones y Otros Ajustes	Saldo Final del Periodo (f)	Pago de Intereses del Periodo	Pago de Comisiones y demás costos asociados durante el Periodo (g)
(c)	(d)	(e)	(f)	(g)	hd+e-f+g	(h)	(i)
1. Deuda Pública (1a+1b)	0	0	0	0	0	0	0
A. Corto Plazo (A=a1+a2+a3)	0	0	0	0	0	0	0
a1) Instituciones de Crédito	0	0	0	0	0	0	0
a2) Títulos y Valores	0	0	0	0	0	0	0
a3) Arrendamientos Financieros	0	0	0	0	0	0	0
B. Largo Plazo (B=b1+b2+b3)	0	0	0	0	0	0	0
b1) Instituciones de Crédito	0	0	0	0	0	0	0
b2) Títulos y Valores	0	0	0	0	0	0	0
b3) Arrendamientos Financieros	0	0	0	0	0	0	0
2. Otros Pasivos	15,106,075				27,200,322		
3. Total de la Deuda Pública y Otros Pasivos	15,106,075	0	0	0	27,200,322	0	0
4. Deuda Contingente 1 (informativo)	0	0	0	0	0	0	0
A. Deuda Contingente 1	0				0		
B. Deuda Contingente 2	0				0		
C. Deuda Contingente XX	0				0		
5. Valor de Instrumentos Bono Cupón Cero 2 (informativo)	0	0	0	0	0	0	0
A. Instrumentos Bono Cupón Cero 1	0				0		
B. Instrumentos Bono Cupón Cero 2	0				0		
C. Instrumentos Bono Cupón Cero XX	0				0		


1. Se refiere a cualquier instrumento de crédito o garantía de pago emitido, que sea emitido de manera pública o reservada por las Entidades Federativas con sus Municipios, organismos descentralizados y empresas de participación estatal mayoritaria y totalmente, locales o municipales, y por los Municipios con sus respectivos organismos descentralizados y empresas de participación estatal mayoritaria.


2. Se refiere al valor del Bono Cupón Cero que representa el pago de los créditos asociados al mismo (interés).

Obligaciones a Corto Plazo (k)	Monto Contratado (l)	Plazo Pactado (m)	Tasa de Interés (n)	Comisiones y Costos Relacionados (o)	Tasa Efectiva (p)
6. Obligaciones a Corto Plazo (informativo)	0	0	0	0	0
A. Crédito 1					
B. Crédito 2					
C. Crédito XX					

"Bajo protesta de decir verdad declaramos que los Estados Financieros y sus notas, son razonablemente correctos y son responsabilidad del emisor".


 Dra. Paloma Blanco López
 Consejera Presidenta


 Lic. Roble Ruiz Delgado Torres
 Secretaria Ejecutiva


 C.P. Claudia Marcela Ledesma González
 Dir. Administración y Finanzas

000105

Consejo Estatal Electoral y de Participación Ciudadana (C)										
Informe Anual de Obligaciones Diferentes de Financiamiento - LDF										
Del 1 de Enero al 31 de Diciembre de 2021 (a)										
(REGOS)										
Denominación de las Obligaciones Diferentes de Financiamiento	Fecha del Contrato	Fecha de inicio de operación del proyecto	Fecha de vencimiento	Monto de la inversión pactado	Plazo pactado	Monto promedio mensual del pago de la contraprestación	Monto promedio mensual del pago de la contraprestación correspondiente al pago de inversión	Monto pagado de la inversión al 31 de XXXX de 2021	Monto pagado de la inversión actualizado al 31 de XXXX de 2021	Saldo pendiente por pagar de la inversión al 31 de XXXX de 2021
(a)	(b)	(c)	(d)	(e)	(f)	(g)	(h)	(i)	(j)	(k = g - i)
A. Asociaciones Público Privadas (APPs) (A=a+b+c+d)	0	0	0	0	0	0	0	0	0	0
a) APP 1										
b) APP 2										
c) APP 3										
d) APP XX										
B. Otros Instrumentos (B=a+b+c+d)	0	0	0	0	0	0	0	0	0	0
a) Otro instrumento 1										
b) Otro instrumento 2										
c) Otro instrumento 3										
d) Otro instrumento XX										
C. Total de Obligaciones Diferentes de Financiamiento (C=A+B)	0	0	0	0	0	0	0	0	0	0

"Bajo protesta de decir verdad declaramos que los Estados Financieros y sus notas, son razonablemente correctos y son responsabilidad del emisor".



Dña. Fátima Blasco López
Coordinadora General



Lic. Roberto Raúl Hernández Torres
Secretaría Ejecutiva



CP. Claudia Marcela Ledesma González
Dir. Administración y Finanzas

000106

Consejo Estatal Electoral y de Participación Ciudadana (C)
Balances Presupuestarios - CEF
 Del 1 de Enero al 31 de Diciembre de 2011 (A)
 (PESOS)

Concepto (A)	Estimado Aprobado (B)	Desagotado	Reservado/Pagado
A. Ingresos Totales (A = A1+A2+A3)	373,792,000	373,792,000	354,343,733
A1. Ingresos de Libre Disposición	273,792,000	273,792,000	264,363,733
A2. Transferencias Federales Ejercidas	0	0	0
A3. Financiamiento Neto	0	0	0
B. Egresos Presupuestarios (B = B1+B2)	373,792,000	373,696,200	354,474,629
B1. Gasto No Ejercido por Inicial Anulación de la Deuda Pública	373,792,000	363,642,114	352,374,344
B2. Gasto Ejercido con Inicial Anulación de la Deuda Pública	0	4,308,286	4,301,285
C. Remanentes del Ejercicio Anterior (C = C1 + C2)	0	4,308,286	4,301,285
C1. Remanentes de Ingresos de Libre Disposición aplicados en el periodo	0	4,308,286	4,301,285
C2. Remanentes de Transferencias Federales Ejercidas aplicadas en el periodo	0	0	0
D. Balance Presupuestario (D = A - B + C)	0	8,893,734	7,200,199
E. Balance Presupuestario sin Financiamiento Neto (E = D - A3)	0	8,893,734	7,200,199
F. Balance Presupuestario sin Financiamiento Neto y sin Remanentes del Ejercicio Anterior (F = E - C)	0	8,893,734	7,200,199

Concepto	Aprobado	Desagotado	Pagado
G. Intereses, Comisiones y Gastos de la Deuda (G = G1+G2)	0	0	0
G1. Intereses, Comisiones y Gastos de la Deuda con Gasto No Ejercido	0	0	0
G2. Intereses, Comisiones y Gastos de la Deuda con Gasto Ejercido	0	0	0
H. Balance Proceso (H = G - D)	0	8,893,734	8,893,734

Concepto	Estimado Aprobado	Desagotado	Reservado/Pagado
F. Financiamiento (F = F1 + F2)	0	0	0
F1. Financiamiento con Fuente de Pago de Ingresos de Libre Disposición	0	0	0
F2. Financiamiento con Fuente de Pago de Transferencias Federales Ejercidas	0	0	0
G. Anulaciones de la Deuda (G = G1 + G2)	0	0	0
G1. Anulaciones de la Deuda Pública con Gasto No Ejercido	0	0	0
G2. Anulaciones de la Deuda Pública con Gasto Ejercido	0	0	0
AA. Financiamiento Neto (AA = F - G)	0	0	0

Concepto	Estimado Aprobado	Desagotado	Reservado/Pagado
A1. Ingresos de Libre Disposición	273,792,000	273,792,000	264,363,733
AA1. Financiamiento Neto con Fuente de Pago de Ingresos de Libre Disposición (AA1 = F1 - G1)	0	0	0
F1. Financiamiento con Fuente de Pago de Ingresos de Libre Disposición	0	0	0
G1. Anulaciones de la Deuda Pública con Gasto No Ejercido	0	0	0
B1. Gasto No Ejercido con Inicial Anulación de la Deuda Pública	373,792,000	363,642,114	352,374,344
C1. Remanentes de Ingresos de Libre Disposición aplicados en el periodo	0	0	0
V. Balance Presupuestario de Recursos Ejercidos (V = B1 + AA1 - B1 + C1)	0	8,893,734	7,200,199
W. Balance Presupuestario de Recursos Ejercidos sin Financiamiento Neto (W = V - AA1)	0	8,893,734	7,200,199

Concepto	Estimado Aprobado	Desagotado	Reservado/Pagado
AA2. Financiamiento Neto con Fuente de Pago de Transferencias Federales Ejercidas (AA2 = F2 - G2)	0	0	0
F2. Financiamiento con Fuente de Pago de Transferencias Federales Ejercidas	0	0	0
G2. Anulaciones de la Deuda Pública con Gasto Ejercido	0	0	0
B2. Gasto Ejercido con Inicial Anulación de la Deuda Pública	0	4,308,286	4,301,285
C2. Remanentes de Transferencias Federales Ejercidas aplicados en el periodo	0	4,308,286	4,301,285
WB. Balance Presupuestario de Recursos Ejercidos sin Financiamiento Neto (WB = W - AA2)	0	0	0
WB2. Balance Presupuestario de Recursos Ejercidos sin Financiamiento Neto (WB2 = WB - AA2)	0	0	0

"Bajo protesta de decir verdad declaramos que los Estados Financieros y sus netos, son razonablemente correctos y son responsabilidad del emisor".


 Dra. Patricia Bernal López
 Coordinadora Ejecutiva


 Lic. Rubén Pineda Aguirre Torres
 Secretario Ejecutivo


 CP. Claudia Mónica Ledezma García
 Dir. Administración y Finanzas

000107

Consejo Estatal Electoral y de Participación Ciudadana (c)						
Estado Analítico de Ingresos Detallado - LDF						
Del 1 de Enero al 31 de Diciembre de 2021 (c)						
(PESOS)						
Concepto (c)	Ingreso					Diferencia (e)
	Estimado (d)	Ampliaciones/ (Reducciones)	Modificado	Devergado	Recaudado	
Ingresos de Libre Disposición						
A. Impuestos			0			0
B. Cuotas y Aportaciones de Seguridad Social			0			0
C. Contribuciones de Mejoras			0			0
D. Derechos			0			0
E. Productos	0	81,000	81,000	81,000	81,000	81,000
F. Aprovechamientos			0			0
G. Ingreso por Ventas de Bienes y Prestación Servicios	0	1,702,865	1,702,865	1,702,865	1,702,865	1,702,865
H. Participaciones	0	0	0	0	0	0
(H)=(H1+H2+H3+H4+H5+H6+H7+H8+H9+H10+H11)						
H1) Fondo General de Participaciones			0			0
H2) Fondo de Fomento Municipal			0			0
H3) Fondo de Fiscalización y Recaudación			0			0
H4) Fondo de Compensación			0			0
H5) Fondo de Extracción de Hidrocarburos			0			0
H6) Impuesto Especial Sobre Producción y Servicios			0			0
H7) 0.136% de la Recaudación Federal Participable			0			0
H8) 3.17% Sobre Extracción de Petróleo			0			0
H9) Gasolina y Diesel			0			0
H10) Fondo del Impuesto Sobre la Renta			0			0
H11) Fondo de Estabilización de los Ingresos de las Entidades Federativas			0			0
I. Incentivos Derivados de la Colaboración Fiscal	0	0	0	0	0	0
(I)=(I1+I2+I3+I4+I5)						
I1) Tenencia o Uso de Vehículos			0			0
I2) Fondo de Compensación ISAN			0			0
I3) Impuesto Sobre Automóviles Nuevos			0			0
I4) Fondo de Compensación de Reparo-Intermedios			0			0
I5) Otros Incentivos Económicos			0			0
J. Transferencias y Asignaciones	373,792,604	396,382	374,188,986	373,792,603	367,779,873	-16,012,113
K. Convenios	0	0	0	0	0	0
K1) Otros Convenios y Subsidios			0			0
L. Otros Ingresos de Libre Disposición (L)=(I+J2)	0	0	0	0	0	0
L1) Participaciones en Ingresos Locales			0			0
L2) Otros Ingresos de Libre Disposición			0			0
I. Total de Ingresos de Libre Disposición (I)=(A+B+C+D+E+F+G+H+I+J+K+L)	373,792,604	2,780,346	376,572,250	376,575,668	369,563,737	-14,228,267
Ingresos Excedentes de Ingresos de Libre Disposición						
Transferencias Federales Etiquetadas						
A. Aportaciones (A=a1+a2+a3+a4+a5+a6+a7+a8)	0	0	0	0	0	0
a1) Fondo de Aportaciones para la Nómina Educativa y Gasto Operativo			0			0
a2) Fondo de Aportaciones para los Servicios de Salud			0			0
a3) Fondo de Aportaciones para la Infraestructura Social			0			0
a4) Fondo de Aportaciones para el Fortalecimiento de los Municipios y de las Demarcaciones Territoriales del Distrito Federal			0			0
a5) Fondo de Aportaciones Múltiples			0			0
a6) Fondo de Aportaciones para la Educación Tecnológica y de Adultos			0			0
a7) Fondo de Aportaciones para la Seguridad Pública de los Estados y del Distrito Federal			0			0
a8) Fondo de Aportaciones para el Fortalecimiento de las Entidades Federativas			0			0
B. Convenios (B=b1+b2+b3+b4)	0	0	0	0	0	0
b1) Convenios de Protección Social en Salud			0			0
b2) Convenios de Descentralización			0			0
b3) Convenios de Reasignación			0			0
b4) Otros Convenios y Subsidios			0			0
C. Fondos Distintos de Aportaciones (C=c1+c2)	0	0	0	0	0	0
c1) Fondo para Entidades Federativas y Municipios Productores de Hidrocarburos			0			0
c2) Fondo Minero			0			0
D. Transferencias, Asignaciones, Subsidios y Subvenciones			0			0
y Pensiones y Jubilaciones			0			0
E. Otras Transferencias Federales Etiquetadas			0			0
II. Total de Transferencias Federales Etiquetadas (II = A + B + C + D + E)	0	0	0	0	0	0
III. Ingresos Derivados de Financiamientos (III = A)	0	0	0	0	0	0
A. Ingresos Derivados de Financiamientos			0			0
IV. Total de Ingresos (IV = I + II + III)	373,792,604	2,780,346	376,572,250	376,575,668	369,563,737	-14,228,267
Datos Informativos						
1. Ingresos Derivados de Financiamientos con Fuente de Pago de Ingresos de Libre Disposición			0			0

Consejo Estatal Electoral y de Participación Ciudadana (a) Estado Analítico de Ingresos Detallado - LDF Del 1 de Enero al 31 de Diciembre de 2021 (b) (PESOS)						
Concepto (c)	Ingreso					Diferencia (e)
	Estimado (d)	Ampliaciones/ (Reducciones)	Modificado	Devengado	Recaudado	
2. Ingresos Derivados de Financiamientos con Fuente de Pago de Transferencias Federales Esperadas			0			0
3. Ingresos Derivados de Financiamientos (2 + 1 + 2)	0	0	0	0	0	0

"Bajo protesta de decir verdad declaramos que los Estados Financieros y sus notas, son razonablemente correctos y son responsabilidad del emisor".


 Dra. Paloma Blanco López
 Consejera Presidenta


 Lic. Robie Ruth Arijano Torres
 Secretaria Ejecutiva


 CP. Claudia Marcela Ledesma González
 Dir. Ejecutiva de Administración y Finanzas

000109

Consejo Estatal Electoral y de Participación Ciudadana (C)						
Estado Analítico del Ejercicio del Presupuesto de Egresos Detallado - LDF						
Clasificación por Objeto del Gasto (Capítulo y Concepto)						
Del 1 de Enero al 31 de Diciembre de 2021 (B)						
(PESOS)						
Concepto (a)	Egresos					Subejercicio (e)
	Aprobado (d)	Ampliaciones (Deducciones)	Modificado	Devengado	Pagado	
I. Gasto No Etiquetado (I+A+B+C+D+E+F+G+H+I)	273,792,004	-1,325,264	275,117,268	266,642,144	252,274,344	8,478,534
A. Servicios Personales (A+I+J+K+L+M+N+O+P+Q)	107,706,183	-1,025,552	106,760,611	106,164,353	95,267,196	66,258
a1 Remuneraciones al Personal de Cargos Permanentes	28,344,177	-508,833	25,955,347	25,791,521	25,791,521	12,856
a2 Remuneraciones al Personal de Cargos Transitorios	46,267,807	-373,768	45,814,036	45,806,204	45,806,204	17,834
a3 Remuneraciones Adicionales y Especiales	5,687,614	-103,808	5,524,006	5,533,356	5,533,356	50
a4 Seguridad Social	11,732,053	366,084	12,098,147	11,713,642	10,959,867	364,335
a5 Otras Prestaciones Sociales y Económicas	5,632,756	-399,510	6,032,266	5,795,973	5,712,536	326,645
a6 Pensiones	0	0	0	0	0	0
a7 Pago de Estímulos a Servidores Públicos	8,101,004	-375,250	7,725,754	7,312,987	7,312,987	5,987
B. Materiales y Suministros (B+I+J+K+L+M+N+O+P+Q)	12,577,479	2,307,842	15,155,321	14,143,961	14,137,369	1,374,650
b1 Materiales de Administración, Emisión de Documentos y Artículos Oficiales	2,241,659	82,085	2,324,144	2,301,201	2,299,569	2,001
b2 Alimentos y Utensilios	6,083,122	2,800,009	8,883,630	7,556,852	7,556,852	1,361,788
b3 Materiales Primas y Materiales de Producción y Comercialización	0	0	0	0	0	0
b4 Materiales y Artículos de Construcción y de Reparación	357,385	-45,387	191,998	191,205	191,205	783
b5 Productos Químicos, Farmacéuticos y de Laboratorio	114,774	-30,854	83,920	83,830	83,830	0
b6 Combustibles, Lubricantes y Aditivos	534,400	387,165	921,565	821,420	821,420	66
b7 Vestuario, Bancos, Prendas de Producción y Artículos Deportivos	2,816,106	-9,369	2,796,737	2,791,197	2,791,197	0
b8 Materiales y Suministros Para Seguridad	0	0	0	0	0	0
b9 Herramientas, Particiones y Accesorios Menores	523,300	-125,538	397,762	392,996	391,287	6,006
C. Servicios Generales (C+I+J+K+L+M+N+O+P+Q)	86,339,356	-1,411,941	84,927,415	82,117,853	82,366,346	1,424,542
c1 Servicios Básicos	3,827,147	-688,372	3,138,775	2,839,732	2,792,467	985,022
c2 Servicios de Arrendamiento	4,175,725	3,073,812	7,249,537	7,244,865	7,244,865	4,682
c3 Servicios Profesionales, Científicos, Técnicos y Otros Servicios	49,227,453	-2,978,167	46,259,286	44,886,029	44,772,425	364,327
c4 Servicios Financieros, Bancarios y Comerciales	1,366,427	396,970	1,763,397	1,646,117	1,646,117	8,268
c5 Servicios de Instalación, Reparación, Mantenimiento y Conservación	1,947,577	158,406	2,105,983	2,106,463	2,103,447	0
c6 Servicios de Comunicación Social y Publicidad	1,006,250	-250,024	756,226	646,226	646,226	0
c7 Servicios de Traducción y Idiomas	3,252,354	-1,133,840	2,118,514	2,072,071	2,072,071	46,941
c8 Servicios Oficiales	0	0	0	0	0	0
c9 Otros Servicios Generales	3,448,033	61,800	3,509,833	3,287,431	3,287,431	0
D. Transferencias, Asignaciones, Subsidios y Otras Ayudas (D+I+J+K+L+M+N+O+P+Q)	188,645,680	0	188,645,680	188,734,076	188,578,265	5,951,623
d1 Transferencias Internas y Asignaciones al Sector Público	188,645,680	0	188,645,680	188,734,076	188,578,265	5,951,623
d2 Transferencias al Fondo del Sector Público	0	0	0	0	0	0
d3 Subsidios y Subvenciones	0	0	0	0	0	0
d4 Ayudas Sociales	0	0	0	0	0	0
d5 Pensiones y Jubilaciones	0	0	0	0	0	0
d6 Transferencias a Fideicomisos, Mandatos y Otros Análogos	0	0	0	0	0	0
d7 Transferencias a la Seguridad Social	0	0	0	0	0	0
d8 Donativos	0	0	0	0	0	0
d9 Transferencias al Externo	0	0	0	0	0	0
E. Bienes Muebles, Intangibles e Intangible (E+I+J+K+L+M+N+O+P+Q)	443,267	326,032	775,239	775,238	775,238	0
e1 Mobiliario y Equipo de Administración	443,267	156,660	599,927	589,872	589,872	0
e2 Mobiliario y Equipo Educativo y Recreativo	0	0	0	0	0	0
e3 Equipo e Instrumental Médico y de Laboratorio	0	0	0	0	0	0
e4 Vehículos y Equipo de Transporte	0	0	0	0	0	0
e5 Equipo de Defensa y Seguridad	0	0	0	0	0	0
e6 Maquinaria, Otros Equipos e Instrumentos	0	171,015	171,015	171,015	171,015	0
e7 Activos Biológicos	0	0	0	0	0	0
e8 Bienes Intangibles	0	8,352	8,352	8,352	8,352	0
e9 Activos Intangibles	0	8,352	8,352	8,352	8,352	0
F. Inversión Pública (F+I+J+K+L)	0	160,000	160,000	160,000	0	0
f1 Obra Pública en Bienes de Dominio Público	0	0	0	0	0	0
f2 Obra Pública en Bienes Propios	0	160,000	160,000	160,000	0	0
f3 Proyectos Productivos y Acciones de Fomento	0	0	0	0	0	0
G. Inversiones Financieras y Otras Provisiones (G+I+J+K+L+M+N+O+P+Q)	0	0	0	0	0	0
g1 Inversiones Para el Fomento de Actividades Productivas	0	0	0	0	0	0
g2 Acciones y Participaciones de Capital	0	0	0	0	0	0
g3 Compra de Títulos y Valores	0	0	0	0	0	0
g4 Cesión de Préstamos	0	0	0	0	0	0
g5 Inversiones en Fideicomisos, Mandatos y Otros Análogos	0	0	0	0	0	0
Fideicomisos de Deudores Naturales (Informativos)	0	0	0	0	0	0
g6 Otras Inversiones Financieras	0	0	0	0	0	0
g7 Provisiones para Contingencias y Otras Excepciones Especiales	0	0	0	0	0	0
H. Participaciones y Aportaciones (H+I+J+K+L)	0	0	0	0	0	0
h1 Participaciones	0	0	0	0	0	0
h2 Aportaciones	0	0	0	0	0	0
h3 Convenios	0	0	0	0	0	0
I. Deuda Pública (I+I+J+K+L+M+N+O+P+Q)	0	208,883	208,883	145,829	145,829	163,053
i1 Amortización de la Deuda Pública	0	0	0	0	0	0
i2 Intereses de la Deuda Pública	0	0	0	0	0	0
i3 Comisiones de la Deuda Pública	0	0	0	0	0	0
i4 Costos de la Deuda Pública	0	0	0	0	0	0
i5 Costo por Coberturas	0	0	0	0	0	0
i6 Apoyos Financieros	0	0	0	0	0	0
i7 Adulterio de Ejercicios Fiscales Anteriores (ADEFAS)	0	208,883	208,883	145,829	145,829	163,053

000110

Comité Estatal Electoral y de Participación Ciudadana (C)						
Estado Analítico del Ejercicio del Presupuesto de Egresos Detallado - LOP						
Clasificación por Objeto del Gasto (Capítulo y Concepto)						
Del 1 de Enero al 31 de Diciembre de 2021 (B)						
(PEPES)						
Concepto (C)	Egresos					Subejercicio (B)
	Aprobado (A)	Ampliaciones (Previsiones)	Modificado	Devengado	Pagado	
B. Gasto Etiquetado (B=A+B+C+D+E+F+G+H+I)	0	6,438,038	6,438,038	6,398,385	6,341,388	78,778
A. Servicios Personales (A-1+2+3+4+5+6+7)	0	189,730	189,730	187,386	187,386	19,346
a1) Remuneraciones al Personal de Calidad Permanente	0	0	0	0	0	0
a2) Remuneraciones al Personal de Calidad Temporales	0	151,694	151,694	151,746	151,746	13,049
a3) Remuneraciones Adicionales y Especiales	0	6,123	6,123	5,339	5,328	584
a4) Seguridad Social	0	39,915	39,915	34,002	34,102	4,813
a5) Otras Prestaciones Sociales y Económicas	0	0	0	0	0	0
a6) Previsiones	0	0	0	0	0	0
a7) Pago de Contributos a Servicios Públicos	0	0	0	0	0	0
B. Materiales y Suministros (B-1+2+3+4+5+6+7+8+9+10)	0	830,363	830,363	804,263	804,263	26,200
b1) Materiales de Administración, Emisión de Documentos y Afiliados Ciudadanos	0	17,584	17,584	17,678	17,678	1,893
b2) Alimentos y Utensilios	0	67,800	67,800	69,475	69,475	18,125
b3) Materiales Primas y Materiales de Producción y Comercialización	0	0	0	0	0	0
b4) Materiales y Análisis de Construcción y de Reparación	0	0	0	0	0	0
b5) Productos Químicos, Farmacéuticos y de Laboratorio	0	0	0	0	0	0
b6) Combustibles, Lubricantes y Aditivos	0	0	0	0	0	0
b7) Vestuario, Banca, Prendas de Protección y Afiliados Deportivos	0	845,269	845,269	842,129	842,129	2,270
b8) Materiales y Suministros Para Seguridad	0	0	0	0	0	0
b9) Herramientas, Refacciones y Accesorios Móviles	0	0	0	0	0	0
C. Servicios Generales (C-1+2+3+4+5+6+7+8+9+10)	0	3,203,744	3,203,744	3,286,615	3,269,615	34,120
c1) Servicios Básicos	0	0	0	0	0	0
c2) Servicios de Alimentación	0	1,471,680	1,471,680	1,458,174	1,458,174	17,000
c3) Servicios Profesionales, Científicos, Técnicos y Otros Servicios	0	1,736,024	1,736,024	1,752,148	1,735,168	11,860
c4) Servicios Financieros, Bancarios y Comerciales	0	0	0	0	0	0
c5) Servicios de Instalación, Reparación, Mantenimiento y Conservación	0	0	0	0	0	0
c6) Servicios de Comunicación Social y Publicidad	0	0	0	0	0	0
c7) Servicios de Traslado y Viajes	0	76,460	76,460	88,204	88,204	7,626
c8) Servicios Citados	0	5,500	5,500	3,242	3,242	1,758
c9) Otros Servicios Generales	0	3,570	3,570	3,207	3,207	303
D. Transferencias, Asignaciones, Subsidios y Otros Ayudas (D-1+2+3+4+5+6+7+8+9+10)	0	0	0	0	0	0
d1) Transferencias Internas y Asignaciones al Sector Público	0	0	0	0	0	0
d2) Transferencias al Resto del Sector Público	0	0	0	0	0	0
d3) Subsidios y Subvenciones	0	0	0	0	0	0
d4) Ayudas Sociales	0	0	0	0	0	0
d5) Pensiones y Jubilaciones	0	0	0	0	0	0
d6) Transferencias a Fideicomisos, Mandatos y Otros Análogos	0	0	0	0	0	0
d7) Transferencias a la Seguridad Social	0	0	0	0	0	0
d8) Donativos	0	0	0	0	0	0
d9) Transferencias al Exterior	0	0	0	0	0	0
E. Bienes Muebles, Intangibles e Intangibles (E-1+2+3+4+5+6+7+8+9+10)	0	0	0	0	0	0
e1) Mobiliario y Equipo de Administración	0	0	0	0	0	0
e2) Mobiliario y Equipo Educativo y Recreativo	0	0	0	0	0	0
e3) Equipo e Instrumental Médico y de Laboratorio	0	0	0	0	0	0
e4) Vehículos y Equipo de Transporte	0	0	0	0	0	0
e5) Equipo de Defensa y Seguridad	0	0	0	0	0	0
e6) Maquinaria, Otros Equipos y Herramientas	0	0	0	0	0	0
e7) Activos Biológicos	0	0	0	0	0	0
e8) Bienes Intangibles	0	0	0	0	0	0
e9) Activos Intangibles	0	0	0	0	0	0
F. Inversión Pública (F-1+2+3)	0	0	0	0	0	0
f1) Obra Pública en Bienes de Dominio Público	0	0	0	0	0	0
f2) Obra Pública en Bienes Propios	0	0	0	0	0	0
f3) Proyectos Productivos y Acciones de Fomento	0	0	0	0	0	0
G. Inversiones Financieras y Otras Provisiones (G-1+2+3+4+5+6+7)	0	0	0	0	0	0
g1) Inversiones Para el Fomento de Actividades Productivas	0	0	0	0	0	0
g2) Acciones y Participaciones de Capital	0	0	0	0	0	0
g3) Compra de Títulos y Valores	0	0	0	0	0	0
g4) Concesión de Préstamos	0	0	0	0	0	0
g5) Inversiones en Fideicomisos, Mandatos y Otros Análogos	0	0	0	0	0	0
Fideicomisos de Catastro Natural (Informativo)	0	0	0	0	0	0
g6) Otras Inversiones Financieras	0	0	0	0	0	0
g7) Provisiones para Contingencias y Otras Erogaciones Especiales	0	0	0	0	0	0
H. Participaciones y Aportaciones (H-1+2+3)	0	0	0	0	0	0
h1) Participaciones	0	0	0	0	0	0
h2) Aportaciones	0	0	0	0	0	0
h3) Convenios	0	0	0	0	0	0
I. Deuda Pública (I-1+2+3+4+5+6+7)	0	0	0	0	0	0
i1) Amortización de la Deuda Pública	0	0	0	0	0	0
i2) Intereses de la Deuda Pública	0	0	0	0	0	0
i3) Comisiones de la Deuda Pública	0	0	0	0	0	0
i4) Gastos de la Deuda Pública	0	0	0	0	0	0
i5) Costo por Coberturas	0	0	0	0	0	0
i6) Apoyos Financieros	0	0	0	0	0	0
i7) Adulterio de Ejercicios Pasados Anteriores (AJETAS)	0	0	0	0	0	0
El Total de Egresos (B + I + R)	378,782,004	3,782,024	379,552,328	370,086,388	366,615,028	6,934,309

"Bajo protesta de decir verdad declaramos que los Estados Financieros y sus notas, son razonablemente correctos y son responsabilidad del emisor".

Dra. Piedad Elvardo López
Consejera Presidenta

Lic. Róbel Ruth Aguado Torres
Secretaría Ejecutiva

CP. Claudia Marcela Ledesma González
Dir. Ejecutiva de Administración y Finanzas

0001.11

Consejo Estatal Electoral y de Participación Ciudadana (e)						
Estado Analítico del Ejercicio del Presupuesto de Egresos Detallado - LDF						
Clasificación Administrativa						
Del 1 de Enero al 31 de Diciembre de 2021 (e)						
(PESOS)						
Concepto (c)	Egresos					Subejercicio (e)
	Aprobado (d)	Ampliaciones/ Reducciones	Modificado	Devengado	Pagado	
I. Gasto No Etiquetado (I=A+B+C+D+E+F+G+H)	373,762,004	1,325,284	375,117,268	368,642,114	362,274,544	3,475,134
ACTIVIDADES ESPECÍFICAS	3,501,804	0	3,501,804	3,506,800	3,205,303	-1
AEDAS 2020	0	298,483	298,483	145,029	145,879	152,353
ADEFAS 2018	0	25,600	25,600	0	0	25,600
ADEFAS 2019	0	4,800	4,800	0	0	4,800
ADICIONAL A PARTIDOS LOCALES	781,300	0	781,300	781,000	781,300	0
CEEPAC	0	0	0	0	0	0
SECRETARÍA EJECUTIVA	64,000	70,574	162,974	158,450	141,838	8,522
ADMINISTRACIÓN DE RECURSOS	826,000	301,289	1,127,300	1,229,500	1,150,610	2,800
GESTIÓN Y SEGUIMIENTO FINANCIERO	347,000	11,960	358,960	358,960	358,960	0
RECURSOS HUMANOS	53,581,377	71,308	53,632,685	52,994,063	52,107,348	638,423
RECURSOS MATERIALES	1,518,262	26,134	1,544,396	1,542,732	1,539,484	1,644
EDUCACIÓN CÍVICA Y PARTICIPACIÓN CIUDADANA Y CAPACITACIÓN	0	0	0	0	0	0
CONSERVACIÓN ADMINISTRACIÓN DOCUMENTAL	5,600	-740	4,860	4,800	4,850	0
INFORMÁTICA INFRAESTRUCTURA Y CONECTIVIDAD	486,316	-111,770	365,146	347,980	340,582	7,100
COMUNICACIÓN	365,750	-183,252	181,898	181,104	181,100	790
FISCALIZACIÓN	8,300	-8,200	0	0	0	0
CONTROLADORA INTERNA	0	17,000	17,000	16,198	16,198	802
CANDIDATOS INDEPENDIENTES 2021	3,506,804	0	3,506,804	1,090,102	1,090,102	2,414,790
FONDO DE CAPACITACIÓN ART.37	1,285,000	0	1,285,000	1,284,557	1,284,557	443
FONDO DE CULTURA CÍVICA ART.82	0	0	0	0	0	0
FRANQUICIAS POSTALES	3,500,800	0	3,500,800	70,000	70,000	3,430,800
GASTO DE CAMPAÑA	58,447,729	0	58,447,729	58,447,729	58,447,729	0
SECRETARÍA EJECUTIVA	260,604	145,740	406,344	401,013	321,013	80,561
ADMINISTRACIÓN DE RECURSOS	912,900	-141,430	371,500	369,290	369,290	12,211
GESTIÓN Y SEGUIMIENTO FINANCIERO	409,500	486,898	896,398	896,398	896,398	0
RECURSOS HUMANOS	8,999,238	1,543,111	10,542,350	10,324,287	10,508,500	16,069
RECURSOS MATERIALES	2,136,047	296,180	2,380,240	2,361,721	2,360,911	1,318
ANÁLISIS NORMATIVO Y DESARROLLO DE DOCUMENTACIÓN ELECTORAL	27,620,197	-1,878,453	25,741,744	25,736,671	25,736,671	3,072
EDUCACIÓN CÍVICA Y PARTICIPACIÓN CIUDADANA Y CAPACITACIÓN	22,194,253	484,702	21,589,551	21,589,492	21,589,480	93
ORGANIZACIÓN ELECTORAL	944,558	-171,200	173,000	185,200	183,220	7,040
JURÍDICO	570,150	-182,689	387,461	387,461	387,461	0
CONSERVACIÓN Y ADMINISTRACIÓN DOCUMENTAL	11,710	-11,710	0	0	0	0
INFORMÁTICA INFRAESTRUCTURA Y CONECTIVIDAD	20,869,814	-3,677,366	17,990,448	17,635,382	17,636,382	367,067
PRERROGATIVAS	18,720	0	18,720	18,720	18,720	0
COMUNICACIÓN	1,295,340	140,889	1,436,229	1,436,229	1,436,229	0
TRANSPARENCIA	7,994	-7,994	0	0	0	0
FISCALIZACIÓN DEL CONTROL ADMINISTRATIVO	38,000	-25,352	6,600	6,600	6,600	0
CAE Y CDE	31,624,684	3,885,333	35,510,237	35,496,918	35,496,918	12,319
CONVENIO INE	11,779,418	491,964	12,271,384	9,823,360	9,823,360	2,348,023
PRERROGATIVA A PARTIDOS POLÍTICOS	118,895,458	0	118,895,458	118,895,458	104,982,910	13,912,548
II. Gasto Etiquetado (I=A+B+C+D+E+F+G+H)	0	4,438,059	4,438,059	4,394,285	4,341,285	79,775
ACTIVIDADES ESPECÍFICAS	0	0	0	0	0	0
AEDAS 2020	0	0	0	0	0	0
ADEFAS 2018	0	0	0	0	0	0
ADEFAS 2019	0	0	0	0	0	0
ADICIONAL A PARTIDOS LOCALES	0	0	0	0	0	0
CEEPAC	0	0	0	0	0	0
SECRETARÍA EJECUTIVA	0	0	0	0	0	0
ADMINISTRACIÓN DE RECURSOS	0	0	0	0	0	0
GESTIÓN Y SEGUIMIENTO FINANCIERO	0	0	0	0	0	0
RECURSOS HUMANOS	0	0	0	0	0	0
RECURSOS MATERIALES	0	0	0	0	0	0
EDUCACIÓN CÍVICA Y PARTICIPACIÓN CIUDADANA Y CAPACITACIÓN	0	0	0	0	0	0
CONSERVACIÓN ADMINISTRACIÓN DOCUMENTAL	0	0	0	0	0	0
INFORMÁTICA INFRAESTRUCTURA Y CONECTIVIDAD	0	0	0	0	0	0
COMUNICACIÓN	0	0	0	0	0	0
FISCALIZACIÓN	0	0	0	0	0	0
CONTROLADORA INTERNA	0	0	0	0	0	0
CANDIDATOS INDEPENDIENTES 2021	0	0	0	0	0	0
FONDO DE CAPACITACIÓN ART.37	0	1,857,894	1,857,894	1,845,678	1,828,678	12,205
FONDO DE CULTURA CÍVICA ART.82	0	2,580,170	2,580,170	2,512,699	2,492,699	67,570
FRANQUICIAS POSTALES	0	0	0	0	0	0
GASTO DE CAMPAÑA	0	0	0	0	0	0
SECRETARÍA EJECUTIVA	0	0	0	0	0	0
ADMINISTRACIÓN DE RECURSOS	0	0	0	0	0	0
GESTIÓN Y SEGUIMIENTO FINANCIERO	0	0	0	0	0	0
RECURSOS HUMANOS	0	0	0	0	0	0
RECURSOS MATERIALES	0	0	0	0	0	0
ANÁLISIS NORMATIVO Y DESARROLLO DE DOCUMENTACIÓN ELECTORAL	0	0	0	0	0	0
EDUCACIÓN CÍVICA Y PARTICIPACIÓN CIUDADANA Y CAPACITACIÓN	0	0	0	0	0	0
ORGANIZACIÓN ELECTORAL	0	0	0	0	0	0
JURÍDICO	0	0	0	0	0	0
CONSERVACIÓN Y ADMINISTRACIÓN DOCUMENTAL	0	0	0	0	0	0

000112

EDUCACION CIUACA Y PARTICIPACION CIUDADANA Y CAPACITACION	0	0	0	0	0	0
ORGANIZACION ELECTORAL JURIDICO	0	0	0	0	0	0
CONSERVACION Y ADMINISTRACION DOCUMENTAL	0	0	0	0	0	0
INFORMATICA INFRAESTRUCTURA Y CONECTIVIDAD	0	0	0	0	0	0
PRERROGATIVAS COMUNICACION	0	0	0	0	0	0
TRANSPARENCIA	0	0	0	0	0	0
FISCALIZACION DEL CONTROL ADMINISTRATIVO	0	0	0	0	0	0
CME Y CDE	0	0	0	0	0	0
CONVENIO INE	0	0	0	0	0	0
PRERROGATIVA A PARTIDOS POLITICOS	0	0	0	0	0	0
II. Total de Egresos (II = I + II)	373,792,004	3,763,324	379,655,328	376,006,398	386,915,828	9,554,928

"Bajo protesta de decir verdad declaramos que los Estados Financieros y sus notas, son razonablemente correctos y son responsabilidad del emisor".


 Dra. Paloma Blanco López
 Consejera Presidenta


 Lic. Roble Ruth Alejandro Torres
 Secretaria Ejecutiva


 CP. Claudia Marcela Ledesma González
 Dir. Ejecutiva de Administración y Finanzas

000113

Consejo Estatal Electoral y de Participación Ciudadana (a)						
Estado Analítico del Ejercicio del Presupuesto de Egresos Detallado - LDF						
Clasificación Funcional (Finalidad y Función)						
Del 1 de Enero al 31 de Diciembre de 2021 (b)						
(PESOS)						
Concepto (c)	Egresos					Subejercicio (a)
	Aprobado (d)	Ampliaciones/ (Reducciones)	Modificado	Devengado	Pagado	
I. Gasto No Etiquetado (I=A+B+C+D)	373,792,004	1,326,264	375,117,268	365,642,114	352,274,544	9,475,154
A. Gobierno (A=a1+a2+a3+a4+a5+a6+a7+a8)	373,792,004	996,381	374,788,385	365,496,284	352,128,714	9,292,101
a1) Legislación			0			0
a2) Justicia			0			0
a3) Coordinación de la Política de Gobierno	373,792,004	996,381	374,788,385	365,496,284	352,128,714	9,292,101
a4) Relaciones Exteriores			0			0
a5) Asuntos Financieros y Hacendarios			0			0
a6) Seguridad Nacional			0			0
a7) Asuntos de Orden Público y de Seguridad Interior			0			0
a8) Otros Servicios Generales			0			0
B. Desarrollo Social (B=b1+b2+b3+b4+b5+b6+b7)	0	0	0	0	0	0
b1) Protección Ambiental			0			0
b2) Vivienda y Servicios a la Comunidad			0			0
b3) Salud			0			0
b4) Recreación, Cultura y Otras Manifestaciones Sociales			0			0
b5) Educación			0			0
b6) Protección Social			0			0
b7) Otros Asuntos Sociales			0			0
C. Desarrollo Económico (C=c1+c2+c3+c4+c5+c6+c7+c8+c9)	0	0	0	0	0	0
c1) Asuntos Económicos, Comerciales y Laborales en General			0			0
c2) Agropecuaria, Silvicultura, Pesca y Caza			0			0
c3) Contribuibles y Energía			0			0
c4) Minería, Manufacturas y Construcción			0			0
c5) Transporte			0			0
c6) Comunicaciones			0			0
c7) Turismo			0			0
c8) Ciencia, Tecnología e Innovación			0			0
c9) Otras Industrias y Otros Asuntos Económicos			0			0
D. Otros No Clasificados en Funciones Anteriores (D=d1+d2+d3+d4)	0	328,883	328,883	145,829	145,829	183,053
d1) Transacciones de la Deuda Pública / Costo Financiero de la Deuda			0			0
d2) Transferencias, Participaciones y Aportaciones Entre Niveles			0			0
d3) Niveles y Órdenes de Gobierno			0			0
d4) Saldo de Ejercicios Anteriores	0	328,883	328,883	145,829	145,829	183,053
II. Gasto Etiquetado (II=A+B+C+D)	0	4,438,059	4,438,059	4,388,295	4,341,285	79,778
A. Gobierno (A=a1+a2+a3+a4+a5+a6+a7+a8)	0	4,438,059	4,438,059	4,388,295	4,341,285	79,778
a1) Legislación			0			0
a2) Justicia			0			0
a3) Coordinación de la Política de Gobierno	0	4,438,059	4,438,059	4,388,295	4,341,285	79,778
a4) Relaciones Exteriores			0			0
a5) Asuntos Financieros y Hacendarios			0			0
a6) Seguridad Nacional			0			0
a7) Asuntos de Orden Público y de Seguridad Interior			0			0
a8) Otros Servicios Generales			0			0
B. Desarrollo Social (B=b1+b2+b3+b4+b5+b6+b7)	0	0	0	0	0	0
b1) Protección Ambiental			0			0
b2) Vivienda y Servicios a la Comunidad			0			0
b3) Salud			0			0
b4) Recreación, Cultura y Otras Manifestaciones Sociales			0			0
b5) Educación			0			0
b6) Protección Social			0			0
b7) Otros Asuntos Sociales			0			0
C. Desarrollo Económico (C=c1+c2+c3+c4+c5+c6+c7+c8+c9)	0	0	0	0	0	0
c1) Asuntos Económicos, Comerciales y Laborales en General			0			0
c2) Agropecuaria, Silvicultura, Pesca y Caza			0			0
c3) Contribuibles y Energía			0			0
c4) Minería, Manufacturas y Construcción			0			0
c5) Transporte			0			0
c6) Comunicaciones			0			0
c7) Turismo			0			0
c8) Ciencia, Tecnología e Innovación			0			0
c9) Otras Industrias y Otros Asuntos Económicos			0			0


000114

Consejo Estatal Electoral y de Participación Ciudadana (a) Estado Analítico del Ejercicio del Presupuesto de Egresos Detallado - LDF Clasificación Funcional (Finalidad y Función) Del 1 de Enero al 31 de Diciembre de 2021 (b) (P6908)						
Concepto (c)	Egresos					Subejercicio (e)
	Aprobado (d)	Atipificaciones/ (Reducciones)	Modificado	Devengado	Pagado	
D. Otras No Clasificadas en Funciones Anteriores (D=d1+d2+d3+d4)	0	0	0	0	0	0
d1) Transacciones de la Deuda Pública / Costo Financiero de la Deuda			0	0	0	0
d2) Transferencias, Participaciones y Aportaciones Entre Diferentes Niveles y Órdenes de Gobierno			0	0	0	0
d3) Saneariento del Sistema Financiero			0	0	0	0
d4) Adjudas de Ejercicios Fiscales Anteriores			0	0	0	0
II. Total de Egresos (II = I + D)	373,792,004	5,763,324	379,555,328	379,000,398	356,615,628	3,554,529

"Bajo protesta de decir verdad declaramos que los Estados Financieros y sus notas, son razonablemente correctos y son responsabilidad del emisor".


 Dra. Pajón Blanco López
 Consejera Presidenta



 Lic. Roble Ruth Alejandro Torres
 Secretaria Ejecutiva


 CP. Claudia Marcela Ledesma González
 Dir. Ejecutiva de Administración y Finanzas


000115

Consejo Estatal Electoral y de Participación Ciudadana (a) Estado Analítico del Ejercicio del Presupuesto de Egresos Detallado - LDF Clasificación de Servicios Personales por Categoría Del 1 de Enero al 31 de Diciembre de 2021 (b) (PESOS)						
Concepto (c)	Egresos					Subejercicio (e)
	Aprobado (d)	Ampliaciones/ (Reducciones)	Modificado	Devengado	Pagado	
I. Gasto No Etiquetado (I=A+B+C+D+E+F)	107,796,163	-1,025,552	106,760,611	106,104,355	105,267,195	656,256
A. Personal Administrativo y de Servicio Público	107,796,163	-1,025,552	106,760,611	106,104,355	105,267,195	656,256
B. Magisterio	0	0	0	0	0	0
C. Servicios de Salud (C=c1+c2)	0	0	0	0	0	0
c1) Personal Administrativo	0	0	0	0	0	0
c2) Personal Médico, Paramédico y afín	0	0	0	0	0	0
D. Seguridad Pública	0	0	0	0	0	0
E. Gastos asociados a la implementación de nuevas leyes federales o reformas a las mismas (E = e1 + e2)	0	0	0	0	0	0
e1) Nombre del Programa o Ley 1	0	0	0	0	0	0
e2) Nombre del Programa o Ley 2	0	0	0	0	0	0
F. Sentencias laborales definitivas	0	0	0	0	0	0
II. Gasto Etiquetado (II=A+B+C+D+E+F)	0	198,732	198,732	167,386	167,386	19,346
A. Personal Administrativo y de Servicio Público	0	198,732	198,732	167,386	167,386	19,346
B. Magisterio	0	0	0	0	0	0
C. Servicios de Salud (C=c1+c2)	0	0	0	0	0	0
c1) Personal Administrativo	0	0	0	0	0	0
c2) Personal Médico, Paramédico y afín	0	0	0	0	0	0
D. Seguridad Pública	0	0	0	0	0	0
E. Gastos asociados a la implementación de nuevas leyes federales o reformas a las mismas (E = e1 + e2)	0	0	0	0	0	0
e1) Nombre del Programa o Ley 1	0	0	0	0	0	0
e2) Nombre del Programa o Ley 2	0	0	0	0	0	0
F. Sentencias laborales definitivas	0	0	0	0	0	0
III. Total del Gasto en Servicios Personales (III = I + II)	107,796,163	-826,820	106,947,343	106,271,741	105,434,582	675,602


"Bajo protesta de decir verdad declaramos que los Estados Financieros y sus notas, son razonablemente correctos y son responsabilidad del emisor".



Dra. Paloma Blanco López
Consejera Presidenta



Lic. Roble Ruth Alejandro Torres
Secretaría Ejecutiva




CP. Claudia Marcela Ledesma González
Dir. Ejecutiva de Administración y Finanzas


000116


7a

Consejo Estatal Electoral y de Participación Ciudadana (a)						
Proyecciones de Ingresos - LDF						
(PESOS)						
(CIFRAS NOMINALES)						
Concepto (b)	2021	2022	2023	2024	2025	2026
1. Ingresos de Libre Disposición (1+A+B+C+D+E+F+G+H+I+J+K+L)	412,483,704	204,557,992	245,281,269	449,607,238	222,968,212	267,356,583
A. Impuestos	0	0	0	0	0	0
B. Cuotas y Aportaciones de Seguridad Social	0	0	0	0	0	0
C. Contribuciones de Mejoras	0	0	0	0	0	0
D. Derechos	0	0	0	0	0	0
E. Productos	0	0	0	0	0	0
F. Aprovechamientos	0	0	0	0	0	0
G. Ingresos por Venta de Bienes y Prestación de Servicios	0	0	0	0	0	0
H. Participaciones	0	0	0	0	0	0
I. Incentivos Derivados de la Colaboración Fiscal	0	0	0	0	0	0
J. Transferencias y Asignaciones	412,483,704	204,557,992	245,281,269	449,607,238	222,968,212	267,356,583
K. Convenios	0	0	0	0	0	0
L. Otros Ingresos de Libre Disposición	0	0	0	0	0	0
2. Transferencias Federales Etiquetadas (2=A+B+C+D+E)	0	0	0	0	0	0
A. Aportaciones	0	0	0	0	0	0
B. Convenios	0	0	0	0	0	0
C. Fondos Distintos de Aportaciones	0	0	0	0	0	0
D. Transferencias, Asignaciones, Subsidios y Subvenciones, y Pensiones y Jubilaciones	0	0	0	0	0	0
E. Otras Transferencias Federales Etiquetadas	0	0	0	0	0	0
3. Ingresos Derivados de Financiamientos (3=A)	0	0	0	0	0	0
A. Ingresos Derivados de Financiamientos	0	0	0	0	0	0
4. Total de Ingresos Proyectados (4=1+2+3)	412,483,704	204,557,992	245,281,269	449,607,238	222,968,212	267,356,583
Datos Informativos						
1. Ingresos Derivados de Financiamientos con Fuente de Pago de Recursos de Libre Disposición	0	0	0	0	0	0
2. Ingresos derivados de Financiamientos con Fuente de Pago de Transferencias Federales Etiquetadas	0	0	0	0	0	0
3. Ingresos Derivados de Financiamiento (3 = 1 + 2)	0	0	0	0	0	0

"Bajo protesta de decir verdad declaramos que los Estados Financieros y sus notas, son razonablemente correctos y son responsabilidad del emisor".


 Dra. Paloma Blagco López
 Consejera Presidenta


 Lic. Roble Ruiz Alejandro Torres
 Secretaria Ejecutiva



 CP. Claudia Marcela Ledesma González
 Dir. Ejecutiva de Administración y Finanzas


000117


7b

Consejo Estatal Electoral y de Participación Ciudadana (a)						
Proyecciones de Egresos - LDF						
(PESOS)						
(CFRAS NOMINALES)						
Concepto (b)	2021 (d)	2022 (d)	2023 (d)	2024 (d)	2025 (d)	2026 (d)
1. Gasto No Etiquetado (1=A+B+C+D+E+F+G+H+I)	412,483,704	204,557,992	245,281,266	449,607,238	222,968,212	267,356,583
A. Servicios Personales	0	0	0	0	0	0
B. Materiales y Suministros	0	0	0	0	0	0
C. Servicios Generales	0	0	0	0	0	0
D. Transferencias, Asignaciones, Subsidios y Otras Ayudas	412,483,704	204,557,992	245,281,266	449,607,238	222,968,212	267,356,583
E. Bienes Muebles, Inmuebles e Intangibles	0	0	0	0	0	0
F. Inversión Pública	0	0	0	0	0	0
G. Inversiones Financieras y Otras Provisiones	0	0	0	0	0	0
H. Participaciones y Aportaciones	0	0	0	0	0	0
I. Deuda Pública	0	0	0	0	0	0
2. Gasto Etiquetado (2=A+B+C+D+E+F+G+H+I)	0	0	0	0	0	0
A. Servicios Personales	0	0	0	0	0	0
B. Materiales y Suministros	0	0	0	0	0	0
C. Servicios Generales	0	0	0	0	0	0
D. Transferencias, Asignaciones, Subsidios y Otras Ayudas	0	0	0	0	0	0
E. Bienes Muebles, Inmuebles e Intangibles	0	0	0	0	0	0
F. Inversión Pública	0	0	0	0	0	0
G. Inversiones Financieras y Otras Provisiones	0	0	0	0	0	0
H. Participaciones y Aportaciones	0	0	0	0	0	0
I. Deuda Pública	0	0	0	0	0	0
3. Total de Egresos Proyectados (2 + 1 + 2)	412,483,704	204,557,992	245,281,266	449,607,238	222,968,212	267,356,583

"Bajo protesta de decir verdad declaramos que los Estados Financieros y sus notas, son razonablemente correctos y son responsabilidad del emisor".


 Dra. Paloma Blanco López
 Consejera Presidenta



 Lic. Roble Ruth Alejandro Torres
 Secretaria Ejecutiva



 CP. Claudia Marcela Ledesma González
 Dir. Ejecutivo de Administración y Finanzas


000118

Comisión Estatal Electoral y de Participación Ciudadana de S.L.P.						
Resultados de Ingresos - LDF						
(PESOS)						
Concepto (b)	2016 (c)	2017 (c)	2018 (c)	2019 (d)	2020 (d)	2021 (d)
1. Ingresos de Libre Disposición (1=A+B+C+D+E+F+G+H+I+J+K+L)	181,081,836.38	190,181,461.11	211,785,531.13	176,212,528.56	188,473,217.88	375,575,867.96
A. Impuestos	0.00	0.00	0.00	0.00	0.00	0.00
B. Cuotas y Aportaciones de Seguridad Social	0.00	0.00	0.00	0.00	0.00	0.00
C. Contribuciones de Mejoras	0.00	0.00	0.00	0.00	0.00	0.00
D. Derechos	0.00	0.00	0.00	0.00	0.00	0.00
E. Productos	0.00	0.00	0.00	0.00	0.00	0.00
F. Aprovechamientos	8,297,203.77	14,620,448.59	16,801,472.70	8,606,752.28	55,437.28	81,000.00
G. Ingresos por Venta de Bienes y Prestación de Servicios	0.00	0.00	0.00	0.00	0.00	0.00
H. Participaciones	0.00	0.00	0.00	0.00	0.00	0.00
I. Ingresos Derivados de la Colaboración Fiscal	0.00	0.00	0.00	0.00	0.00	0.00
J. Transferencias y Asignaciones	141,801,561.05	173,424,769.52	207,565,716.00	166,937,475.62	185,432,696.76	373,700,003.43
K. Convenios	0.00	0.00	0.00	0.00	0.00	0.00
L. Otros Ingresos de Libre Disposición	960,071.61	2,136,245.00	3,418,343.43	3,668,300.74	1,985,083.64	1,702,864.53
2. Transferencias Federales Etiquetadas (2=A+B+C+D+E)	0.00	0.00	0.00	0.00	0.00	0.00
A. Aportaciones	0.00	0.00	0.00	0.00	0.00	0.00
B. Convenios	0.00	0.00	0.00	0.00	0.00	0.00
C. Fideicomisos de Aportaciones	0.00	0.00	0.00	0.00	0.00	0.00
D. Transferencias, Asignaciones, Subsidios y Subvenciones, y Pensiones y Jubilaciones	0.00	0.00	0.00	0.00	0.00	0.00
E. Otras Transferencias Federales Etiquetadas	0.00	0.00	0.00	0.00	0.00	0.00
3. Ingresos Derivados de Financiamientos (3=A)	0.00	0.00	0.00	0.00	0.00	0.00
A. Ingresos Derivados de Financiamientos	0.00	0.00	0.00	0.00	0.00	0.00
4. Total de Resultados de Ingresos (4=1+2+3)	181,081,836.38	190,181,461.11	211,785,531.13	176,212,528.56	188,473,217.88	375,575,867.96
Datos Informativos	0.00	0.00	0.00	0.00	0.00	0.00
1. Ingresos Derivados de Financiamientos con Fuente de Pago de Recursos de Libre Disposición	0.00	0.00	0.00	0.00	0.00	0.00
2. Ingresos derivados de Financiamientos con Fuente de Pago de Transferencias Federales Etiquetadas	0.00	0.00	0.00	0.00	0.00	0.00
3. Ingresos Derivados de Financiamiento (3 = 1 + 2)	0.00	0.00	0.00	0.00	0.00	0.00

"Bajo protesta de decir verdad declaramos que los Estados Financieros y sus notas, son razonablemente correctos y son responsabilidad del emisor".


 Dra. Paloma Blanco López
 Consejera Presidenta


 Lic. Roble Ruth-Alejandro Torres
 Secretaria Ejecutiva


 CP. Claudia Marcela Ledesma González
 Dir. Administración y Finanzas

000119

Consejo Estatal Electoral y de Participación Ciudadana (S)
Resultados de Egresos - LOP
(PESOS)

Concepto (B)	2016 (c)	2017 (c)	2018 (c)	2019 (d)	2020 (d)	2021 (d)
1. Gasto No Etiquetado (1=A+B+C+D+E+F+G+H+I)	146,470,307	172,420,241	279,931,956	162,757,913	184,269,819	365,642,114
A. Servicios Personales	43,819,307	46,941,323	81,280,168	47,297,325	54,865,471	106,154,266
B. Materiales y Suministros	1,473,559	3,032,371	28,410,347	1,084,094	1,896,789	14,140,661
C. Servicios Generales	4,892,947	19,842,989	30,326,347	4,651,083	11,091,318	63,517,853
D. Transferencias, Asignaciones, Subsidios y Otras Ayudas	67,141,690	92,358,250	129,557,606	108,547,887	114,980,326	180,794,976
E. Bienes Muebles, Inmuebles e Intangibles	146,009	10,244,320	1,248,407	726,675	425,973	779,338
F. Inversión Pública	2,896,008	1,000,000	0	0	0	160,288
G. Inversiones Financieras y Otras Provisiones	0	0	0	0	0	0
H. Participaciones y Aportaciones	0	0	0	0	0	0
I. Deuda Pública	0	0	0	480,243	165,102	146,823
2. Gasto Etiquetado (2=A+B+C+D+E+F+G+H+I)	0	0	0	2,613,507	3,084,016	4,358,280
A. Servicios Personales	0	0	0	0	1,621,616	167,280
B. Materiales y Suministros	0	0	0	53,486	207,290	904,253
C. Servicios Generales	0	0	0	2,554,071	254,810	3,286,615
D. Transferencias, Asignaciones, Subsidios y Otras Ayudas	0	0	0	0	0	0
E. Bienes Muebles, Inmuebles e Intangibles	0	0	0	0	0	0
F. Inversión Pública	0	0	0	0	0	0
G. Inversiones Financieras y Otras Provisiones	0	0	0	0	0	0
H. Participaciones y Aportaciones	0	0	0	0	0	0
I. Deuda Pública	0	0	0	0	0	0
3. Total del Resultado de Egresos (3=1+2)	146,470,307	172,420,241	279,931,956	165,371,440	187,353,835	370,000,394

"Bajo protesta de decir verdad declaramos que los Estados Financieros y sus notas, son razonablemente correctos y son responsabilidad del emisor".


 Dra. Pyóma Blanco López
 Consejera Presidenta



 Lic. Roble Ruiz Alejandro Torres
 Secretaria Ejecutiva



 CP. Claudia Marcela Ledesma González
 Dir. Ejec. de Administración y Finanzas


000120

Consejo Estatal Electoral y de Participación Ciudadana (a) Informe sobre Estudios Actuariales - LDF					
	Pensiones y jubilaciones	Salud	Riesgos de trabajo	Invalidez y vida	Otras prestaciones sociales
Tipo de Sistema					
Prestación laboral o Fondo general para trabajadores del estado o municipio					15,911,909
Beneficio definido, Contribución definida o Mixto					
Población afiliada					
Activos					
Edad máxima					
Edad mínima					
Edad promedio					
Pensionados y Jubilados					
Edad máxima					
Edad mínima					
Edad promedio					
Beneficiarios					
Promedio de años de servicio (trabajadores activos)					
Aportación individual al plan de pensión como % del salario					
Aportación del ente público al plan de pensión como % del salario					
Crecimiento esperado de los pensionados y jubilados (como %)					
Crecimiento esperado de los activos (como %)					
Estat. de Jubilación o Pensión					
Esperanza de vida					
Ingresos del Fondo					
Ingresos Anuales al Fondo de Pensiones					
Nómina anual					
Activos					
Pensionados y Jubilados					
Beneficiarios de Pensionados y Jubilados					
Monto mensual por pensión					
Máximo					
Mínimo					
Promedio					
Monto de la reserva					
Valor presente de las obligaciones					
Pensiones y Jubilaciones en curso de pago					
Generación actual					
Generaciones futuras					
Valor presente de las contribuciones asociadas a los sueldos futuros de cotización X%					
Generación actual					
Generaciones futuras					
Valor presente de aportaciones futuras					
Generación actual					
Generaciones futuras					
Otros ingresos					
Déficit/superávit actuarial					
Generación actual					
Generaciones futuras					
Periodo de suficiencia					
Año de descapitalización					
Tasa de rendimiento					
Estudio actuarial					
Año de elaboración del estudio actuarial					
Empresa que elaboró el estudio actuarial					
DIC-2020 VITALIS					
<p>Nota aclaratoria: Con la finalidad de mantener las cifras actualizadas, nuevamente se volvió a la valuación actuarial, cuyo informe fue emitido en el mes de marzo de 2022.</p> <p>El resultado del reporte de la valuación actuarial del plan de financiamiento de los beneficios emitidos por la compañía VITALIS determina que al cierre del ejercicio 2021 el pasivo contingente es por un monto de \$13 934,407.00.</p>					

"Bajo protesta de decir verdad declaramos que los Estados Financieros y sus notas, son razonablemente correctos y son responsabilidad del emisor"


 Dra. Paloma Blanco-López
 Consejera Presidenta


 Lic. Roble Ruy Alejandro Torres
 Secretaria Ejecutiva


 CP. Claudia Marcela Ledesma González
 Dir. Ejecutiva de Administración y Finanzas

000121

**REPORTE DE LA VALUACIÓN ACTUARIAL DEL PLAN DE
FINANCIAMIENTO DE LOS BENEFICIOS POST – EMPLEO BAJO LOS
LINEAMIENTOS DE LA NORMA DE INFORMACIÓN FINANCIERA D-3**

Reporte emitido el 11 de marzo de
2022 para registros contables de:
Ciclos del mes junio 2021 y
Proyección del segundo 2022

**CONSEJO ESTATAL ELECTORAL Y DE
PARTICIPACIÓN CIUDADANA**

000122

INTRODUCCIÓN!

El presente documento constituye el reporte de la Valoración Actuarial del Plan de Hramamiento de las Obligaciones Laborales Contingentes bajo los lineamientos de la Norma de Información Financiera D 3 (NIF D-3) para Consejo Estatal Electoral y de Participación Ciudadana de ejercicio 2021.

- Los objetivos fundamentales de la Valoración Actuarial son:
 - Cuantificar los pasivos de las obligaciones laborales de beneficios post - empleo:
 - Prima de antigüedad
 - Encamización legal por despido antes de la edad de retiro
 - Indemnización legal sustitutiva de jubilación
 - Proyectar para el año 2027, el Costo Neto del Periodo para los beneficios.
 - Contar con la información necesaria para su registro y cumplimiento en estados financieros.
 - Calcular la aportación suficiente y necesaria para el financiamiento de los beneficios.
 - Finalmente, e presente documento muestra las consideraciones más importantes de la presente valoración.

BASES DE CÁLCULO

Los resultados presentados en este reporte fueron determinados basándose en la siguiente información proporcionada por la empresa:

- Información del personal activo al 31 de diciembre de 2021 y al 31 de diciembre de 2021.
- Saldos de la reserva contable registrada al inicio del ejercicio.
- Información de los últimos 3 años de bajas y pagos.

Movimiento de Salarios Fijos

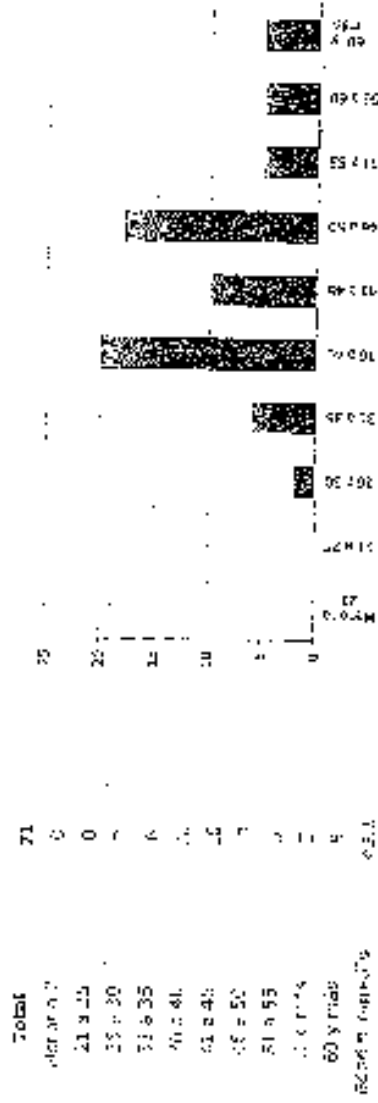
Durante el año no se presentaron movimientos de rest-uctura, ni pagos extraordinarios.

Personal activo

Denominación	31/12/2020	31/12/2021
Número	71	72
Costo promedio	42.1	43.6
Saludabilidad promedio	1.8	12.6
Costo total base de cálculo	304,902,251	629,500,370

El costo promedio de los empleados tuvo un incremento de 2% nominal.

Distribución de personal activo



000125

Descripción de los beneficios:

Prima de antigüedad

Pago equivalente a 12 días de **salario topado**² a considerarse por cada año de servicio de conformidad con los artículos 162 y 54 de la Ley Federal de Trabajo.

- **Muerte:** Pago por los años de servicio generados a partir de la fecha de ingreso a la Compañía, sin requisitos de antigüedad.
- **Invalidez:** Pago por el número de años de servicio a partir de la fecha de ingreso a la empresa, sin requisitos de antigüedad.

• **Despido injustificado:** Pago por el número de años de servicio generados a partir del 1º de mayo de 1970, sin requisitos de antigüedad.

• **Separación voluntaria:** Pago por el número de años de servicio generados a partir de la fecha de ingreso a la empresa, con un mínimo de 15 años de servicio.

Salario mínimo constitucional

Salario mínimo

Comunicación por escrito voluntario

Es la prestación que por edad y tiempo de servicios se otorga al personal del Consejo que se desvincula voluntariamente del Organismo Electoral, la cual consistirá en el pago de una prima de antigüedad, misma que se calcula a razón de doce días de salario diario, por cada año de servicios prestados al Consejo Estatal Electoral y de Participación Ciudadana, siempre y cuando reúna las dos condiciones mínimas que son 60 años de edad y 15 años de servicio de conformidad a siguiente tabla:

000428

² De conformidad con los artículos 39 y 40 de la Ley Federal de Trabajo.

EDAD	% DE BONO	AÑOS DE SERVICIO	% DE BONO
65	50%	20	50%
64	45%	17	45%
63	40%	14	40%
62	35%	12	35%
61	30%	10	30%
60	25%	8	25%

Indemnización legal por despido

Cuando se prescinde de la labor de un empleado de manera injustificada, la empresa tiene la obligación de pagar por los servicios prestados la indemnización que establece la Ley Federal del Trabajo en sus artículos 48, 49 y 50.

Dicha indemnización equivale entre a 3 meses de sueldo más 20 días de sueldo por año de servicio.

En el presente reporte se detallan la indemnización legal por despido en dos partes, de acuerdo a la edad a la que se oborge este pago:

Antes de retirarse

Subsidiaria de Jubilación: la edad avanzada no es una causa justificada de despido al no señalarse en el artículo 47 de la Ley Federal del Trabajo.

Salario considerado

Último sueldo base

El análisis para determinar el porcentaje de pago mensual que se realiza se realiza comparando con el mismo tipo de sueldo por lo que el resultado derivado de dicho análisis incluye las variaciones entre los tipos de sueldo.

Lineamientos

Los resultados de la valuación se determinarán basándose en los lineamientos de la Norma de Información Financiera D-3 por lo que no deberán ser utilizados para interpretaciones diferentes a las establecidas en tal norma.


Método de costeo

El método de costeo es la forma de distribución del costo total de las obligaciones en diferentes ejercicios, para efectos contables se utilizó el método "Crédito Diferido Proyectado".

Método de financiamiento

Para efectos de financiamiento se utilizó el método colectivo denominado "Prima Nivelada e Edad Alcanzada" el cual determina un costo de fondeo uniforme en función de la carrera salarial de los trabajadores.

Limitación de las obligaciones



* Párrafo 6.3.2 de la NIF D-3.

Tratamiento de las Ganancias y Pérdidas del Plan (GPP)

Para determinar el valor de las obligaciones actuariales contingentes, debe hacerse uso de hipótesis actuariales, por lo que al cierre de cada año se generarán diferencias que se identifican como ganancias y/o pérdidas actuariales, mismas que se clasifican en los siguientes rubros:

- Ganancias y Pérdidas Actuales en Obligaciones,
- Ganancias y Pérdidas Actuales en el Retorno de los Activos del Plan.

La NIF D-3 da los opciones para el reconocimiento de estas GPP:

- a) Reconocimiento en Otros Resultados Integrales (ORI).
- b) Reconocimiento en la utilidad o pérdida neta en la fecha en que se originan.

El reconocimiento de las GPP debe hacerse de forma consistente a lo largo del tiempo y para todos los planes.

Consejo Estatal Electoral y de Participación Ciudadana reconoce en el periodo la totalidad de ganancias y pérdidas actuariales por medio del Costo Neto del Periodo.

ANÁLISIS ACTUARIAL

Para la estimación de las obligaciones laborales contingentes, es de suma importancia la adecuada aplicación de hipótesis demográficas y financieras que vayan de acuerdo con la situación económica del país en el que opera la empresa y con su propia experiencia.

Hipótesis actuariales

Descripción	Tabla	Uajas	Expiradas
Morbididad	México 2000	0.2	
Mortalidad	C.P.A.	0.5	
Rotación	VITALIS	1	1

Factores de afectación a la tabla de rotación: antigüedad

1	0.30
2	0.50
3	0.50
4	0.50
5	0.50
6	0.50
7	0.50
8	0.50
9	0.50
10	0.50
11	0.50
12	0.50
13	0.50
14	0.50
15	0.50
16	0.50
17	0.50
18	0.50
19	0.50
20	0.50
21	0.50
22	0.50
23	0.50
24	0.50
25	0.50
26	0.50
27	0.50
28	0.50
29	0.50
30	0.50
31	0.50
32	0.50
33	0.50
34	0.50
35	0.50
36	0.50
37	0.50
38	0.50
39	0.50
40	0.50
41	0.50
42	0.50
43	0.50
44	0.50
45	0.50
46	0.50
47	0.50
48	0.50
49	0.50
50	0.50

Hipótesis económico - financieras

Descripción	2022	2021
Tasa de crecimiento nominal	5.00%	5.00%
Tasa de crecimiento real	5.00%	5.00%
Tasa de descuento	7.00%	7.00%
Inflación	4.0%	4.0%

Al ser una empresa cuya operación no camina a los trabajadores a un alto riesgo de incapacidad y/o muerte, se consideró un escenario conservador.

En el caso de rotación, se utilizaron tablas seleccionadas para los trabajadores con menos de 2 años de antigüedad, es decir, consideramos que el comportamiento de rotación es diferente en las dos primeras a las de antigüedad.

Tasa de descuentos: La tasa de interés utilizada para descontar las obligaciones de beneficios post-retiro (pensiones o no pensionadas) debe determinarse utilizando como referencia la tasa de mercado de los bonos corporativos de alta calidad en términos absolutos en un mercado profundo y, en su defecto, debe tomar como referencia la tasa de mercado de los bonos emitidos por el gobierno, siempre que sea en N.P.S.A.

Las hipótesis que utilizamos se basan en el análisis que nuestra firma lleva a cabo constantemente sobre el comportamiento histórico de variables económicas y financieras acorde a la normativa vigente en cada año valuado.

La valuación se realizó con el valor del salario mínimo del 2022, se consideró un salario mínimo de 172.67.

Introducción

La tabla de Mortalidad utilizada se construyó con base en las tablas México 2000 para hombres y mujeres, ponderando por grupo de edad según la participación y sexo de la Población Económicamente Activa, de acuerdo con la Encuesta Nacional de Empleo y Ocupación al 2do trimestre del 2013¹.

Rotación

La tabla de Invalidez utilizada fue la de experiencia americana (G.S.B.) publicada en la colección de tablas de la SOA.

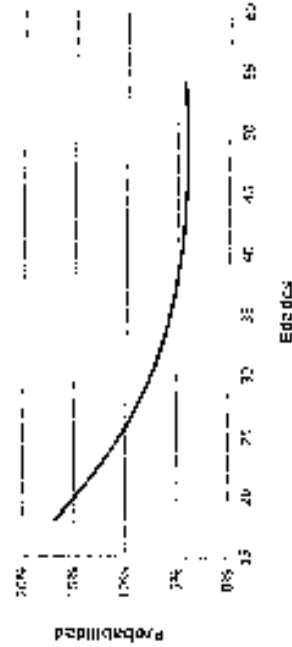
Rotación

La tabla de Rotación fue construida con información histórica de la experiencia de rotación real de la carrera de miembros de VITALIS, ajustada con parámetros que representan la rotación histórica de **Consejo Estatal Electoral y de Participación Ciudadana**.

Se estimó un promedio de 4 bajas anuales, lo que representa un 5% del personal activo; lo anterior ajustando el número de bajas por año de acuerdo con el número de activos al cierre de 2021.

A continuación, mostramos algunos valores representativos de la tabla de rotación.

Edad	% Rotación	Edad	% Rotación
20	15%	40	5%
30	11%	50	4%
40	8%	60	3%



¹ Tabla de Mortalidad de las Tablas de Mortalidad y Esperanza de Vida (TMEV).

Análisis de pago a la jubilación

Utilizando la información histórica de los últimos 3 años proporcionada por la empresa acerca de las remuneraciones pagadas al trabajador al término de la relación laboral antes de haber llegado a su edad de retiro, se determinaron las siguientes hipótesis:

Antes de retiro

Utilizando la información histórica de los últimos 3 años proporcionada por la empresa acerca de las remuneraciones pagadas al trabajador al término de la relación laboral antes de haber llegado a su edad de retiro, se determinó que un 20% de las separaciones recibían un promedio de pago equivalente al 100% de 3 meses más 20 días de sueldo por año de servicio.

Los pagos estimados para el año 2022 son de **\$188,915**.

Sustitutiva de jubilación

Dado que la empresa no ha realizado pagos de Incapacitación por despido a personas mayores de 54 años, se consideró un escenario conservador, por lo que vamos a pagar de 100% de 3 meses de sueldo más 20 días de sueldo por cada año de servicio.

Si en los siguientes años se muestra una desviación significativa en el análisis de dichos estadísticos se ajustarán.

RESULTADOS

Resultados del Cierre del Ejercicio 31 de Diciembre del 2020

La empresa cuenta con los siguientes registros por pasivos laborales contingentes en sus Estados Financieros al inicio del ejercicio:

Concepto	31/12/2020
Prima de Antigüedad	4,656,271
Incentivos Legales	1,192,672
Provisión legal sustitución de jubilación	10,162,746
Total 31/12/2020	15,911,689

Durante el periodo se presentaron las siguientes obligaciones:

- Prima de antigüedad: 9
- Incentivos Legales: 7
- Indemnización legal sustitución de jubilación: 29

La empresa tiene una obligación adquirida por Prima de Antigüedad por 27 empleados que tienen 15 o más años de antigüedad, el monto de dicha obligación asciende a 52,865,699.

Durante el periodo se generaron obligaciones contingentes debido a un incremento en los casos de referenda atacadas con respecto al proceso.

Durante el periodo se presentó un número significativo de bajas, que afectó los beneficios post-empleo, por lo tanto la obligación 2.9%, por lo tanto se realizó un recorte de acuerdo con la embargada de la NIF 08. Parámetro 34.

Una vez realizada la valuación Actuarial de las obligaciones laborales contingentes y su aplicación contable bajo el NIF D-3, presentamos a continuación las principales consideraciones al respecto.

Recomendación para el cierre contable 31 de diciembre de 2021

Concepto	31/12/2021
Prima de Antigüedad	3,653,722
Incentivos Legales	1,026,827
Provisión legal sustitución de jubilación	5,248,861
Total 31/12/2021	13,934,407

Recomendación para la contratación - 31 de diciembre de:

2022

RECOMENDACIÓN DE FONDED
 Prima de antigüedad: \$20,134
 Indemnización legal sustitutiva de jubilación: \$2,071,461

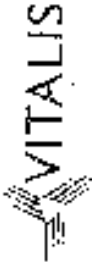
El costo neto de período proyectada para 2022, representará un 3.59% de la nómina base anual.

El pasivo presentado es una proyección, por lo que se recomienda actualizar las cifras con la información real del personal activo, bases y pagos para el cierre contable de 2022.

	Costo (Impugnación del pasivo)
Prima de Antigüedad	20,134
Indemnización legal	2,051,327
Indemnización legal sustitutiva de jubilación	1,534,012
Total 2022	2,384,760

Debido al costo anterior y los pagos que se proyectan, se estima un pasivo neto proyectado al cierre de 2022, distribuidos de la siguiente manera:

	Pasivo (Primo) Neto (Impugnación del pasivo)
Prima de Antigüedad	4,053,535
Indemnización legal	1,136,438
Indemnización legal sustitutiva de jubilación	5,353,620
Total 31/12/2022	10,444,667



CIERRE 2021

REGISTROS CONTABLES CUENTAS T T'S

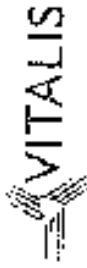
31/12/2021
RUBRO

BENEFICIOS POST-EMPLEO

Beneficio	2021	2020	2021	2020
Costo mínimo del retiro (C) (a)	1.038.408	1.038.408		
Costo excedente de A (C) (b)	0	0		
Impuesto por intereses de los retiros (C) (c)	0	0		
(Ganancia) Pérdida actuaria (C) (d)	0	0		
(Ganancia) Pérdida actuaria por (A) (B) (E)	0	0		
Costo (Ganancia) de servicios creditos	14.555	14.555		
Reservas por los servicios creditos	2.652.112	2.652.112		
Provisiones y provisiones acumuladas	-1.642.963	-1.642.963		
En Pérdida (Ganancia) Global				
Por pagar por servicios de retiro (C) (a)	15.211.980	15.211.100		
Costo del plan	C	C		
Costo futuro de servicio creditos	C	C		
Elimanen de provisiones	D	D		
Activo (Pasivo) Neto por servicios creditos	16.511.980	16.883.807		
Información adicional				
Ganancia (Pérdida) acumulada	72	68.231.270		
Impuesto por		12.577.258		
Impuesto por intereses de los retiros (C) (d)		6.472.483		
Costo de los servicios creditos	451.775	451.775		
Tasa de cambio (C) (a) (b)				
Tasa de descuento	5,8%	7,0%		
Seguros de vida, bienes, propiedad	11	11		
CNC: cuanto porcentaje de la tarifa	-6,2%	-6,2%		

Beneficio	2021	2020	2021	2020
Costo mínimo del retiro (C) (a)	1.038.408	1.038.408		
Costo excedente de A (C) (b)	0	0		
Impuesto por intereses de los retiros (C) (c)	0	0		
(Ganancia) Pérdida actuaria (C) (d)	0	0		
(Ganancia) Pérdida actuaria por (A) (B) (E)	0	0		
Costo (Ganancia) de servicios creditos	14.555	14.555		
Reservas por los servicios creditos	2.652.112	2.652.112		
Provisiones y provisiones acumuladas	-1.642.963	-1.642.963		
En Pérdida (Ganancia) Global				
Por pagar por servicios de retiro (C) (a)	15.211.980	15.211.100		
Costo del plan	C	C		
Costo futuro de servicio creditos	C	C		
Elimanen de provisiones	D	D		
Activo (Pasivo) Neto por servicios creditos	16.511.980	16.883.807		
Información adicional				
Ganancia (Pérdida) acumulada	72	68.231.270		
Impuesto por		12.577.258		
Impuesto por intereses de los retiros (C) (d)		6.472.483		
Costo de los servicios creditos	451.775	451.775		
Tasa de cambio (C) (a) (b)				
Tasa de descuento	5,8%	7,0%		
Seguros de vida, bienes, propiedad	11	11		
CNC: cuanto porcentaje de la tarifa	-6,2%	-6,2%		

000435



CIERRE 2021

REGISTROS CONTABLES - CUENTAS 115

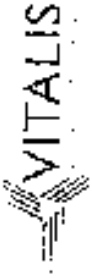
INDENIZACIÓN LEGAL

Paradas u salidas de beneficiarios	31/12/2020 Bol	2021	31/12/2021 Bol
2020 Liquidación de servicios artísticos		177,432	
2020 60 - Inicial de la JUB		77,705	
Reproceso por fallos de la liquidación de obreros (SOPROSA) (N. 2) - Más subsistencia (SOPROSA) (N. 2) - Más subsistencia (SOPROSA) (N. 2) - Más subsistencia (SOPROSA) (N. 2)		0	
Com. Integral (SOPROSA) o pasada		-26,336	
Reintegración de obreros (SOPROSA)		0	
Reintegración y liquidación de obreros (SOPROSA)		-34	
Costo (Cuentas) más del período		0	
Total		-106,035	
Partidas al Débito en Inicial			
Subregistro de beneficiarios (SOPROSA)			1,076,275
2020 20 - Saldo			0
Com. Integral de salidas o pasadas			0
Costo (Cuentas) más del período			0
Total			1,076,275
Resultado			
1) 177,432			
2) 77,705			
3) 0			
4) -26,336			
5) 0			
6) -34			
7) 0			
8) -106,035			
Total			
Resultado			
1) 177,432			
2) 77,705			
3) 0			
4) -26,336			
5) 0			
6) -34			
7) 0			
8) -106,035			
Total			

Resultado	31/12/2021 Bol	2021	31/12/2021 Bol
1) 177,432			
2) 77,705			
3) 0			
4) -26,336			
5) 0			
6) -34			
7) 0			
8) -106,035			
Total			
Resultado			
1) 177,432			
2) 77,705			
3) 0			
4) -26,336			
5) 0			
6) -34			
7) 0			
8) -106,035			
Total			

- 1) Costo Integral de Inicialización
- 2) Costo Integral
- 3) (Subregistro) - Beneficiarios de la JUB
- 4) Subregistro de salidas de obreros
- 5) Subregistro de salidas de obreros
- 6) Subregistro de salidas de obreros
- 7) Subregistro de salidas de obreros
- 8) Subregistro de salidas de obreros

000137



PROYECCIÓN 2022

REGISTROS CONTABLES CUENTAS T'S

BENEFICIOS PORT-EMPLEO	31/12/2021 R\$B	2022	31/12/2022 R\$B
Partidas al estado de resultados			
Costo Neto de Salarios y Salarios		2,207,000	
Costo del Seguro Social		2,282,091	
Impuesto por Retención de Salarios		0	
Cuentas de Retención de Salarios		0	
Cuentas de Retención de Salarios (Cuentas)		0	
Cuentas de Retención de Salarios (Cuentas)		0	
Reservaciones de Salarios		0	
Reservaciones de Salarios		0	
Costo (ingreso) neto del período		2,303,760	
Partidas al Balance General			
Saludación por beneficios de retención (R\$B)	14,344,057		14,344,057
Provisiones	0		0
Costo Neto de Salarios	0		0
Impuestos por Retención	0		0
Plusvalía (Activos) neto por beneficios de retención	13,336,407		13,336,407
Información adicional			
Déficit de empleados		24	
Salario anual		24,201,501	
Salario promedio de la declaración de impuestos		27,297,105	
Impuesto por Retención de Salarios		5,674,472	
Salario de beneficios de retención		3,171,501	
Costo de Salarios y Salarios			
Costo de Salarios		2,207,000	
Costo del Seguro Social		2,282,091	
Impuesto por Retención de Salarios		0	
Cuentas de Retención de Salarios		0	
Cuentas de Retención de Salarios (Cuentas)		0	
Cuentas de Retención de Salarios (Cuentas)		0	
Reservaciones de Salarios		0	
Reservaciones de Salarios		0	
Costo (ingreso) neto del período		2,303,760	

Partidas	Resultado	Saldo
01	2,303,760	2,303,760
02	0	2,303,760
03	0	2,303,760
04	0	2,303,760
05	0	2,303,760
06	0	2,303,760
07	0	2,303,760
08	0	2,303,760
09	0	2,303,760
10	0	2,303,760
11	0	2,303,760
12	0	2,303,760
13	0	2,303,760
14	0	2,303,760
15	0	2,303,760
16	0	2,303,760
17	0	2,303,760
18	0	2,303,760
19	0	2,303,760
20	0	2,303,760
21	0	2,303,760
22	0	2,303,760
23	0	2,303,760
24	0	2,303,760
25	0	2,303,760
26	0	2,303,760
27	0	2,303,760
28	0	2,303,760
29	0	2,303,760
30	0	2,303,760
31	0	2,303,760
32	0	2,303,760
33	0	2,303,760
34	0	2,303,760
35	0	2,303,760
36	0	2,303,760
37	0	2,303,760
38	0	2,303,760
39	0	2,303,760
40	0	2,303,760
41	0	2,303,760
42	0	2,303,760
43	0	2,303,760
44	0	2,303,760
45	0	2,303,760
46	0	2,303,760
47	0	2,303,760
48	0	2,303,760
49	0	2,303,760
50	0	2,303,760
51	0	2,303,760
52	0	2,303,760
53	0	2,303,760
54	0	2,303,760
55	0	2,303,760
56	0	2,303,760
57	0	2,303,760
58	0	2,303,760
59	0	2,303,760
60	0	2,303,760
61	0	2,303,760
62	0	2,303,760
63	0	2,303,760
64	0	2,303,760
65	0	2,303,760
66	0	2,303,760
67	0	2,303,760
68	0	2,303,760
69	0	2,303,760
70	0	2,303,760
71	0	2,303,760
72	0	2,303,760
73	0	2,303,760
74	0	2,303,760
75	0	2,303,760
76	0	2,303,760
77	0	2,303,760
78	0	2,303,760
79	0	2,303,760
80	0	2,303,760
81	0	2,303,760
82	0	2,303,760
83	0	2,303,760
84	0	2,303,760
85	0	2,303,760
86	0	2,303,760
87	0	2,303,760
88	0	2,303,760
89	0	2,303,760
90	0	2,303,760
91	0	2,303,760
92	0	2,303,760
93	0	2,303,760
94	0	2,303,760
95	0	2,303,760
96	0	2,303,760
97	0	2,303,760
98	0	2,303,760
99	0	2,303,760
100	0	2,303,760

000139



PROYECCIÓN 2022

PREMIA DE ANSIEDADE	31/12/2021 Total	2022	31/12/2022 Real
Partidas al rubro de ingresos:			
Costo de emisión de pólizas (2021)		273,884	
Costo por emisión de pólizas (2022)		207,719	
Ingreso por emisión de pólizas (2021)	0	0	
Ingreso por emisión de pólizas (2022)	0	0	
Costo de emisión de pólizas (2021)	0	0	
Costo de emisión de pólizas (2022)	0	0	
Emisiones y liquidaciones de pólizas	0	0	
Costo (Ingresos) neto de pólizas		561,309	
Pérdidas al rubro de gastos:			
Emisiones por reembolso de pólizas (2021)	1,077,712		3,075,079
Emisiones por reembolso de pólizas (2022)	0		0
Costo de emisión de pólizas (2021)	0		0
Costo de emisión de pólizas (2022)	0		0
Costo (Ingresos) neto por reembolso de pólizas			3,075,079
Información adicional:			
Módulo de pólizas:			
Módulo de pólizas		24,588,002	
Costo de emisión de pólizas (2021)		6,497,895	
Costo de emisión de pólizas (2022)		2,087,049	
Emisiones de pólizas (2021)		560,202	
Emisiones de pólizas (2022)		0	
Emisiones de pólizas (2021)		1,894	
Emisiones de pólizas (2022)		6,378	
Emisiones de pólizas (2021)		1	
Emisiones de pólizas (2022)		2,070	

REGISTROS CONTABLES CUENTAS T'S

	2021	2022	2023
2) 273,884			
2) 207,719			
3) 0			
4) 0			
5) 0			
6) 0			
7) 0			
8) 0			
9) 0			
10) 0			
11) 0			
12) 0			
13) 0			
14) 0			
15) 0			
16) 0			
17) 0			
18) 0			
19) 0			
20) 0			
21) 0			
22) 0			
23) 0			
24) 0			
25) 0			
26) 0			
27) 0			
28) 0			
29) 0			
30) 0			
31) 0			
32) 0			
33) 0			
34) 0			
35) 0			
36) 0			
37) 0			
38) 0			
39) 0			
40) 0			
41) 0			
42) 0			
43) 0			
44) 0			
45) 0			
46) 0			
47) 0			
48) 0			
49) 0			
50) 0			
51) 0			
52) 0			
53) 0			
54) 0			
55) 0			
56) 0			
57) 0			
58) 0			
59) 0			
60) 0			
61) 0			
62) 0			
63) 0			
64) 0			
65) 0			
66) 0			
67) 0			
68) 0			
69) 0			
70) 0			
71) 0			
72) 0			
73) 0			
74) 0			
75) 0			
76) 0			
77) 0			
78) 0			
79) 0			
80) 0			
81) 0			
82) 0			
83) 0			
84) 0			
85) 0			
86) 0			
87) 0			
88) 0			
89) 0			
90) 0			
91) 0			
92) 0			
93) 0			
94) 0			
95) 0			
96) 0			
97) 0			
98) 0			
99) 0			
100) 0			

- 1) Doble entrada del valor de pólizas
- 2) Costo de emisión de pólizas
- 3) Costo de emisión de pólizas (2021)
- 4) Costo de emisión de pólizas (2022)
- 5) Emisiones y liquidaciones de pólizas
- 6) Emisiones y liquidaciones de pólizas

000140

