

REPORTE DEL PROGRAMA DE EVALUACION AL DESEMPEÑO

VERIFICACION PERIÓDICA: Trimestral

PERIODO QUE CORRESPONDE: 1 trimestre 2021

FECHA DEL INFORME: 10 ENERO 2021

PROGRAMA QUE SE EVALUA: PROGRAMA DE CONSERVACIÓN Y ADMINISTRACIÓN DOCUMENTAL

RESULTADOS DE LA EJECUCIÓN DE LOS PROGRAMAS, CON BASE EN EL SISTEMA DE EVALUACION DEL DESEMPEÑO

EVALUACION DEL CUMPLIMIENTO DE LOS ELEMENTOS DE LA MATRIZ DE INDICADORES		PONDERACION	VALORES	RESULTADO
2	Fin	0.2	20%	20.00%
1.1	La matriz cuenta con la descripción del objetivo a nivel de fin	0.07	7.00%	7.00%
1.2	El fin está alineado a plan estratégico del CTS/PAJ	0.07	7.00%	7.00%
1.3	El fin está alineado a plan estratégico del Estado de San Luis Potosí	0.06	6.00%	6.00%
2	Propósito	0.35	35%	35.00%
2.1	La matriz cuenta con la descripción del objetivo a nivel de propósito	0.08	8.00%	8.00%
2.1	La matriz cuenta con indicadores a este nivel de objetivo	0.08	8.00%	8.00%
2.2	Los indicadores de propósito tienen especificada su metodología de cálculo	0.06	6.00%	6.00%
2.4	Los indicadores del propósito tienen especificada su frecuencia de medición	0.06	6.00%	6.00%
2.5	La matriz tiene especificados los indicadores a nivel de propósito que permitan medir con el fin	0.06	6.00%	6.00%
2.6	La matriz tiene especificados los subobjetivos a nivel de propósito que permitan medir con el fin	0.05	5.00%	5.00%
3	Componentes	0.3	30%	30.00%
3.1	La matriz tiene especificados los Componentes	0.15	15.00%	15.00%
3.2	La matriz cuenta con indicadores para cada uno de sus componentes	0.15	15.00%	15.00%
3.3	Los indicadores de Componentes tienen especificada su metodología de cálculo	0.05	5.00%	5.00%
3.4	Los indicadores de Componentes tienen especificada su frecuencia de medición	0.06	6.00%	6.00%
3.5	La matriz tiene especificadas las subpartes a nivel de Componente que permitan cumplir con el propósito	0.04	4.00%	4.00%
4	Actividades	0.15	15%	15.00%
4.1	La matriz tiene especificadas las actividades que corresponden a cada Componente	0.15	15.00%	15.00%
TOTAL 4 RUBROS DE CUMPLIMIENTO		1	100%	100.00%
RUBROS DE EVALUACION LOGICA INTERNA DE LA MIR:				
1	Lógica Vertical	1	100.00%	100.00%
1.1	Los niveles detallados con las necesidades y suficientes para la acción por subprograma o componente	0.7	70.00%	70.00%
1.2	Los componentes son necesarios y suficientes para lograr el propósito del programa	0.4	40.00%	40.00%
1.3	El propósito es único	0.7	70.00%	70.00%
1.4	La razón es esperar que el logro del Propósito implique una diferencia significativa a largo del fin	0.7	70.00%	70.00%
1.5	Existe duplicidad entre los cuatro niveles de objetivos (con el objetivo en dos niveles con distintos palabras)	0.2	20.00%	20.00%
TOTAL 1 RUBRO LA LOGICA INTERNA DE LA MIR		1	100.00%	100.00%
EVIDENCIA DE CUMPLIMIENTO DE OBJETIVOS META Trimestral		1	0%	0.00%
RESULTADO FINAL 3 RUBROS DE EVALUACION				66.67%

Nota:

No presentó evidencia de las actividades relativas al primer trimestre.

000432

REPORTE DEL PROGRAMA DE EVALUACION AL DESEMPEÑO

VERIFICACION PERIÓDICA: Trimestral

PERIODO QUE CORRESPONDE: 1 Trimestre 2021

FECHA DEL INFORME: 10 ENERO 2021

PROGRAMA QUE SE EVALUA: PROGRAMA DE FISCALIZACIÓN

RESULTADOS DE LA EJECUCIÓN DE LOS PROGRAMAS, CON BASE EN EL SISTEMA DE EVALUACION DEL DESEMPEÑO

EVALUACION DEL CUMPLIMIENTO DE LOS ELEMENTOS DE LA MATRIZ DE INDICADORES		PORCENTAJE	VALORES	RESULTADO
1	Fin	0.0	0%	20.00%
3.1	La matriz cuenta con la descripción del objetivo a nivel de Fin	0.00	0.00%	0.00%
1.1	El fin hace alusión al plan estratégico del CI - PSC	0.00	0.00%	0.00%
1.2	El fin hace alusión al plan estratégico del Estado de San Luis Potosí	0.00	0.00%	0.00%
2	Propósito	0.33	33%	35.00%
2.1	La matriz cuenta con la descripción del objetivo a nivel de propósito	0.00	0.00%	0.00%
2.2	La matriz cuenta con indicadores a este nivel de propósito	0.00	0.00%	0.00%
2.3	Los indicadores de Propósito tienen especificada su método de cálculo	0.00	0.00%	0.00%
2.4	Los indicadores de Propósito tienen especificada su frecuencia de medición	0.00	0.00%	0.00%
2.5	La matriz tiene especificadas las acciones de sensibilización que se han realizado a nivel de propósito	0.00	0.00%	0.00%
2.6	La matriz tiene especificadas las acciones a nivel de Propósito que permiten cumplir con el Fin	0.00	0.00%	0.00%
3	Componentes	0.3	30%	30.00%
3.1	La matriz tiene especificados los Componentes	0.00	0.00%	0.00%
3.2	Existe relación con los estados o municipios uno de sus componentes	0.00	0.00%	0.00%
3.3	Los indicadores de Componentes tienen especificada su fórmula de cálculo	0.00	0.00%	0.00%
3.4	Los indicadores de Componentes tienen especificada su frecuencia de medición	0.00	0.00%	0.00%
3.5	La matriz tiene especificadas las acciones a nivel de Componentes que permiten cumplir con el Propósito	0.00	0.00%	0.00%
4	Actividades	0.15	15%	25.00%
4.1	La matriz tiene especificadas las Actividades correspondientes a cada Componente	0.15	15.00%	15.00%
TOTAL CUMPLIMIENTO DE CUMPLIMIENTO		1	100%	100.00%

INDICADORES DE EVALUACION LOGICA INTERNA DE LA MII:

1	Lógica Vertical	1	100.00%	100.00%
1.1	Las actividades desarrolladas son las necesarias y suficientes para producir y/o entregar cada componente	0.2	20.00%	20.00%
1.2	Los componentes son los necesarios y suficientes para lograr el propósito del programa	0.2	20.00%	20.00%
1.3	El propósito es lógico	0.2	20.00%	20.00%
1.4	El componente es lógico que logre el propósito, implique una contribución significativa al logro del fin	0.2	20.00%	20.00%
1.5	Existe duplicación entre los cuadros de los objetivos y los programas objetivos en los niveles con distintos niveles	0.2	20.00%	20.00%
TOTAL Y RESULTADO LOGICA INTERNA DE LA MII:		1	100.00%	100.00%

EVIDENCIA DE CUMPLIMIENTO DE OBJETIVOS META Trimestral

RESULTADO FINAL Y RESULTADOS DE EVALUACION	0	0%	0.00%
---	----------	-----------	--------------

Notas:

No presenta actividades en el primer trimestre.

E

REPORTE DEL PROGRAMA DE EVALUACION AL DESARROLLO

VERIFICACION PERIODICA: Trimestral

PERIODO QUE CORRESPONDE: 1 Trimestre 2021

FECHA DEL INFORME: 18 ENERO 2021

PROGRAMA QUE SE EVALUA: PROGRAMA DE EDUCACION CIVICA Y PARTICIPACION CIUDADANA Y CAPACITACION

RESULTADOS DE LA REDUCCION DE LOS PROBLEMAS, CON BASE EN EL SISTEMA DE EVALUACION DEL DESEMPEÑO

EVALUACION DEL CUMPLIMIENTO DE LOS ELEMENTOS DE LA MATRIZ DE INDICADORES

		Ponderación	Valor	Resultado
1	Fin			
1.1	La matriz cuenta con la descripción del objetivo a nivel de Fin	0.2	20%	20.00%
1.2	El fin está alineado al plan estratégico del CSEPAJ	0.07	7.00%	7.00%
1.3	El fin está alineado al plan estratégico del Ejecutivo San José Central	0.03	3.00%	3.00%
2	Propósito			
2.1	La matriz cuenta con la descripción del objetivo a nivel de propósito	0.95	95%	95.00%
2.2	El propósito cuenta con indicadores a este nivel de objetivos	0.05	5.00%	5.00%
2.3	Los indicadores de Propósito tienen especificado su método de cálculo	0.05	5.00%	5.00%
2.4	Los indicadores de Propósito tienen especificada su frecuencia de medición	0.05	5.00%	5.00%
2.5	La matriz tiene especificados los medios de verificación para cada uno de los indicadores a nivel de propósito	0.05	5.00%	5.00%
2.6	La matriz tiene especificados los supuestos a nivel de Propósito que permiten cumplir con el fin	0.05	5.00%	5.00%
3	Componentes			
3.1	La matriz tiene especificados los Componentes	0.9	90%	90.00%
3.2	La matriz cuenta con indicadores para cada uno de sus componentes	0.06	6.00%	6.00%
3.3	Los indicadores de Componentes tienen especificado su método de cálculo	0.06	6.00%	6.00%
3.4	Los indicadores de Componentes tienen especificada su frecuencia de medición	0.06	6.00%	6.00%
3.5	La matriz tiene especificados los supuestos a nivel de Componentes que permiten cumplir con el propósito	0.06	6.00%	6.00%
4	Actividades			
4.1	La matriz tiene especificadas las actividades con asignadas a cada Componente	0.15	15.00%	15.00%
TOTAL 4 RUBROS DE CUMPLIMIENTO		1	100%	100.00%

RUBROS DE EVALUACION LOGICA INTERNA DE LA MIR:

1	Logica Vertical	1	100.00%	100.00%
1.1	Las actividades detalladas son las necesarias y suficientes para alcanzar y/o entregar cada componente	0.2	20.00%	20.00%
1.2	Los componentes son los necesarios y suficientes para lograr el propósito del programa	0.3	30.00%	30.00%
1.3	El propósito es único	0.2	20.00%	20.00%
1.4	Es razonable esperar que el logro del propósito implique una contribución significativa al logro del fin	0.3	30.00%	30.00%
1.5	Existe duplicidad entre los cuatro niveles (el objetivo/mismo objetivo en los niveles con distintos pesos)	0.4	40.00%	20.00%
TOTAL 1 RUBRO DE LOGICA INTERNA DE LA MIR		1	100.00%	100.00%

EVIDENCIA DE CUMPLIMIENTO DE OBJETIVOS / METAS trimestrales

100% 100.00%

RESULTADO FINAL 3 RUBROS DE EVALUACION

100.00%

Notas:

Presentó evidencia de 0 de las 9 actividades manifestadas en el cuarto trimestre, sin embargo no se realizó una auditoría de las mismas.

000433

REPORTE DEL PROGRAMA DE EVALUACION AL DESEMPEÑO

VERIFICACION PERIODICA: Trimestre 2
 PERIODO QUE CORRESPONDE: 1 Trimestre 2021
 FECHA DEL INFORME: 10 JUNIO 2021

PROGRAMA QUE SE EVALUA: PROGRAMA DE ACCESO A LA INFORMACION, IGUALDAD DE OPORTUNIDADES Y PROTECCION DE LOS DERECHOS PERSONALES
 RESULTADOS DE LA EJECUCION DE LOS PROGRAMAS, CON BASE EN EL SISTEMA DE EVALUACION DEL DESEMPEÑO

EVALUACION DEL CUMPLIMIENTO DE LOS ELEMENTOS DE LA MATRIZ DE INDICADORES		PONDERACION	VALOR	RESULTADO
1	Fin			
1.1	La matriz cuenta con la descripción del objetivo a nivel de Fin	0.4	20%	20.00%
1.2	El fin está alineado a la estrategia del GDFM	0.04	2.00%	2.00%
1.3	El fin está alineado a la estrategia del Estado de Sonora a futuro	0.04	2.00%	2.00%
2	Propósito	0.35	35%	35.00%
2.1	La matriz cuenta con la descripción del objetivo a nivel de propósito	0.07	7.00%	7.00%
2.2	La matriz cuenta con los recursos a este nivel de objetivo	0.06	6.00%	6.00%
2.3	Los indicadores de Propósito tienen especificación su método de cálculo	0.06	6.00%	6.00%
2.4	Los indicadores de Propósito tienen especificación su frecuencia de medición	0.06	6.00%	6.00%
2.5	La matriz cuenta con el detalle de los métodos de verificación para cada uno de los indicadores a nivel de propósito	0.06	6.00%	6.00%
2.6	La matriz tiene especificaciones las supuestas a nivel de Propósito que permiten medir con el Fin	0.06	6.00%	6.00%
3	Componentes	0.3	30%	30.00%
3.1	La matriz tiene especificados los Componentes	0.06	6.00%	6.00%
3.2	La matriz cuenta con indicadores para cada uno de sus componentes	0.06	6.00%	6.00%
3.3	Los indicadores de Componentes tienen especificación su método de cálculo	0.06	6.00%	6.00%
3.4	Los indicadores de Componentes tienen especificación su frecuencia de medición	0.06	6.00%	6.00%
3.5	La matriz tiene especificados los supuestos a nivel de Componentes que permiten medir con el fin	0.06	6.00%	6.00%
4	Actividades	0.15	15%	15.00%
4.1	La matriz cuenta con todas las actividades que corresponden a este Componente	0.15	15.00%	15.00%
TOTALES RUBROS DE CUMPLIMIENTO		1	100%	100.00%

RUBROS DE EVALUACION LOGICA INTERNA DE LA MIR:				
1	Lógica Vertical			
	Los resultados detallados son los métodos y supuestos para la medición de los objetivos	1	100.00%	100.00%
1.1	Componentes	0.2	20.00%	20.00%
1.2	Los componentes son los necesarios e suficientes para lograr el propósito del programa	0.2	20.00%	20.00%
1.3	El propósito es único	0.2	20.00%	20.00%
1.4	Es posible predecir el logro del fin que se mide con una correlación significativa al logro del fin	0.2	20.00%	20.00%
1.5	Existe claridad en los niveles de los supuestos objetivos en los niveles de medición	0.2	20.00%	20.00%
TOTALES RUBRO LA LOGICA INTERNA DE LA MIR		1	100.00%	100.00%

EVIDENCIA DE CUMPLIMIENTO DE OBJETIVOS 3/6 META Trimestral	1	50%	50.00%
RESULTADO FINAL 5 RUBROS DE EVALUACION			83.33%

Notas:
 Presentando de 3 de 0 a 6 actividades manifestadas en el primer trimestre, si embargo se realizó una actividad más.

000434

REPORTE DEL PROGRAMA DE EVALUACION AL DESEMPEÑO

VERIFICACION PERIODICA: Trimestral
 PERIODO QUE CORRESPONDE: 1 trimestre 2021
 FECHA DEL INFORME: 10 JUNIO 2021

PROGRAMA QUE SE EVALUA: PROGRAMA DE EDUCACION CIVICA Y PARTICIPACION CIUDADANA Y CAPACITACION

RESULTADOS DE LA EJECUCION DE LOS PROGRAMAS, CON BASE EN EL SISTEMA DE EVALUACION DEL DESEMPEÑO

EVALUACION DEL CUMPLIMIENTO DE LOS ELEMENTOS DE LA MATRIZ DE INDICADORES

C	Fin	Ponderacion	VALORES	RESULTADO
1.1	La matriz cuenta con la descripción del objetivo a nivel de Fin	0.2	20%	20.00%
1.2	El fin está alineado al plan estratégico del GUPC	0.07	7.00%	7.00%
1.3	El fin está alineado al plan estratégico del Estado de San Luis Potosí	0.07	7.00%	7.00%
2	Propósito	0.06	6.00%	6.00%
2.1	La matriz cuenta con la descripción del objetivo a nivel de propósito	0.35	35%	35.00%
2.2	La matriz cuenta con indicadores a este nivel de objetivo	0.06	6.00%	6.00%
2.3	Los indicadores de Propósito tienen especificada su métrica de medida	0.06	6.00%	6.00%
2.4	Los indicadores de Propósito tienen especificada su frecuencia de medición	0.05	5.00%	5.00%
2.5	La matriz tiene especificadas las medidas de verificación para cada uno de los indicadores a nivel de propósito	0.06	6.00%	6.00%
2.6	La matriz tiene especificadas los supuestos a nivel de Propósito que permitan cumplir con el	0.06	6.00%	6.00%
3	Componentes	0.03	3.00%	3.00%
3.1	La matriz tiene especificados los componentes	0.3	30%	30.00%
3.2	La matriz cuenta con indicadores para cada uno de sus componentes	0.05	5.00%	5.00%
3.3	Los indicadores de Componentes tienen especificada su medida de cálculo	0.05	5.00%	5.00%
3.4	Los indicadores de Componentes tienen especificada su frecuencia de medición	0.06	6.00%	6.00%
3.5	La matriz tiene especificadas los supuestos a nivel de Componentes que permitan cumplir con el	0.06	6.00%	6.00%
4	Actividades	0.06	6.00%	6.00%
4.1	La matriz tiene especificadas las Actividades correspondientes a cada Componente	0.15	15%	15.00%
TOTAL 4 RUBROS DE CUMPLIMIENTO		1	100%	100.00%

RUBROS DE EVALUACION LOGICA INTERNA DE LA MIR:

1	Lógica Vertical	1	100.00%	100.00%
1.1	Las actividades detalladas son las necesarias y suficientes para un óptimo logro de cada componente	0.2	20.00%	20.00%
1.2	Los componentes son las necesarias y suficientes para lograr el propósito del programa	0.2	20.00%	20.00%
1.3	El propósito es único	0.2	20.00%	20.00%
1.4	Es favorable esperar que el logro del propósito implique una contribución significativa al logro del fin	0.2	20.00%	20.00%
1.5	Existe explicitud entre los cuatro niveles de objetivos (tanto el objetivo en dos niveles como distintos patrones)	0.2	20.00%	20.00%
TOTAL 1 RUBRO LA LOGICA INTERNA DE LA MIR		1	100.00%	100.00%

EVIDENCIA DE CUMPLIMIENTO DE OBLIGATIVOS METAS trimestrales

1	100%	100.00%
----------	-------------	----------------

RESULTADO FINAL 3 RUBROS DE EVALUACION **100.00%**

Notas:
 Presentó en cada una de las 9 actividades manifestadas en el cuarto trimestre A, sin embargo no se realizó una auditoría de las mismas.

REPORTE DEL PROGRAMA DE EVALUACION AL DESEMPEÑO

VERIFICACION PERIODICA: Trimestral

PERIODO QUE CORRESPONDE: 4 trimestre 2020

FECHA DEL INFORME: 10 ENERO 2021

PROGRAMA QUE SE EVALUA: PROGRAMA DE ORGANIZACION ELECTORAL

RESULTADOS DE LA DICCION DE LOS PROGRAMAS, CON BASE EN EL SISTEMA DE EVALUACION DEL DESEMPEÑO

EVALUACION DEL CUMPLIMIENTO DE LOS ELEMENTOS DE LA MATRIZ DE INDICADORES		PONDERACION	VALORES	RESULTADO
1	Fin	0.2	20%	20.00%
1.1	La matriz cuenta con la descripción del objetivo y tipo de fin	0.07	7.00%	7.00%
1.2	El fin está alineado al plan estratégico de ULLPAU	0.07	7.00%	7.00%
1.3	El fin está alineado al plan estratégico de Estado de San Luis Potosí	0.06	6.00%	6.00%
2	Propósito	0.35	35%	35.00%
2.1	La matriz cuenta con la descripción del objetivo y nivel de propósito	0.05	5.00%	5.00%
2.2	El propósito cuenta con indicadores a escalas de objetivo	0.05	5.00%	5.00%
2.3	Los indicadores de Propósito tienen especificada su metodología de cálculo	0.05	5.00%	5.00%
2.4	Los indicadores de Propósito tienen especificada su frecuencia de medición	0.05	5.00%	5.00%
2.5	La matriz tiene especificados los niveles de medición para cada uno de los indicadores a nivel de propósito	0.05	5.00%	6.00%
2.6	La matriz tiene especificados los supuestos a nivel de Propósito que permiten cumplir con el fin	0.05	5.00%	5.00%
3	Componentes	0.9	90%	90.00%
3.1	La matriz tiene especificados los Componentes	0.00	0.00%	0.00%
3.2	La matriz cuenta con indicadores para medir cada sus componentes	0.05	5.00%	6.00%
3.3	Los indicadores de Componentes tienen especificada su metodología de cálculo	0.05	5.00%	6.00%
3.4	Los indicadores de Componentes tienen especificada su frecuencia de medición	0.00	0.00%	6.00%
3.5	La matriz tiene especificados los supuestos a nivel de Componentes que permiten cumplir con el			
3.6	Propósito	0.05	5.00%	6.00%
4	Actividades	0.25	15%	15.00%
4.1	La matriz tiene especificadas las Actividades correspondientes a cada Componente	0.15	15.00%	15.00%
TOTAL 4 RUBROS DE CUMPLIMIENTO		1	100%	100.00%
RUBRO DE EVALUACION LOGICA INTERNA DE LA MIR:				
1	Lógica Vertical	1	100.00%	100.00%
1.1	Las actividades detalladas son las necesarias y suficientes para cumplir y/o entregar cada componente	0.2	20.00%	20.00%
1.2	Los componentes son los necesarios y suficientes para lograr el propósito del programa	0.2	20.00%	20.00%
1.3	El propósito es único	0.2	20.00%	20.00%
1.4	Es probable esperar que el logro del Propósito implique una contribución significativa al logro del fin	0.2	20.00%	20.00%
1.5	Existe duplicidad entre las unidades de objetivos y/o el objetivo en sí mismo o con distintos palabras	0.2	20.00%	20.00%
TOTAL 1 RUBRO LA LOGICA INTERNA DE LA MIR:		1	100.00%	100.00%
VERIFICACION DE CUMPLIMIENTO DE OBJETIVOS (METAS) TRIMESTRALES			100%	100.00%
RESULTADO FINAL 3 RUBROS DE EVALUACION				100.00%

Notas:

REPORTE DEL PROGRAMA DE EVALUACION AL DESEMPEÑO

VERIFICACION FUNDADA: Trimestral

PERIODO QUE CORRESPONDE: 1 Trimestre 2021

FECHA DEL INFORME: JUNIO 2021

PROGRAMA QUE SE EVALUA: PROGRAMA DE GESTION INFORMATICA, INFRAESTRUCTURA Y CONECTIVIDAD

RESULTADOS DE LA EJECUCION DE LOS PROGRAMAS, CON BASE EN EL SISTEMA DE EVALUACION DEL DESEMPEÑO

EVALUACION DEL CUMPLIMIENTO DE LOS ELEMENTOS DE LA MATRIZ DE INDICADORES		PENDENCIA	VALORES	RESULTADO
1	Fin	0.00	20%	20.00%
1.1	La matriz cuenta con la descripción del proyecto a nivel cuatrimestral	0.07	70.0%	7.00%
1.2	El fin está alineado al plan estratégico del CESA:	0.01	7.00%	1.00%
1.3	El fin está alineado al plan estratégico del Estado de San Luis Potosí:	0.09	60.0%	6.00%
2	Propósito	0.35	35%	35.00%
2.1	La matriz cuenta con la descripción de objetivos a nivel de propósito	0.09	50.0%	5.00%
2.2	Los indicadores de propósito tienen especificada su frecuencia de medición	0.06	60.0%	6.00%
2.3	Los indicadores de propósito tienen especificada su herramienta de medición	0.09	60.0%	6.00%
2.4	La matriz tiene especificados los medios de verificación para cada uno de los indicadores a nivel de propósito.	0.09	60.0%	6.00%
2.5	La matriz de la especifica las acciones a nivel de propósito que permitan cumplir con el fin	0.06	60.0%	6.00%
3	Componentes	0.65	50.0%	5.00%
3.1	La matriz tiene especificados los componentes.	0.03	30%	3.00%
3.2	La matriz cuenta con los recursos para cada uno de sus componentes	0.05	50.0%	5.00%
3.3	Los indicadores de componentes tienen especificada su frecuencia de medición	0.05	50.0%	5.00%
3.4	Los indicadores de componentes tienen especificada su herramienta de medición	0.06	60.0%	6.00%
3.5	La matriz tiene especificados los recursos a nivel de componente que permitan cumplir con el propósito	0.06	60.0%	6.00%
4	Actividades	0.15	15%	15.00%
4.1	La matriz tiene especificadas las actividades correspondientes a cada componente	0.15	15.00%	15.00%
TOTAL 4 RUBROS DE CUMPLIMIENTO		1	100%	91.00%

INDICADORES DE EVALUACION LOGICA INTERNA DE LA MATRIZ

Lógica Vertical				
1.1	Las actividades detalladas son las necesarias y suficientes para producir y/o entregar cada componente	0.3	30.00%	30.00%
1.2	Los recursos asignados son los necesarios y suficientes para lograr el propósito del programa	0.2	20.00%	20.00%
1.3	El propósito es único	0.2	20.00%	20.00%
1.4	Es razonable esperar que el logro del propósito implique una extracción significativa del logro de fin	0.2	20.00%	20.00%
1.5	Existe coherencia entre los objetivos de actividades (o sus subobjetivos) y los objetivos de los componentes	0.2	20.00%	20.00%
TOTAL 5 RUBROS DE LA LOGICA INTERNA DE LA MATRIZ		1	200.00%	100.00%

EMISIÓN DE CUMPLIMIENTO DE OBJETIVOS Y METAS Trimestrales

1 0% 0.00%

RESULTADO FINAL 3 RUBROS DE EVALUACIÓN

64.67%

Notas:

No presenté evidencia de las actividades relativas al primer trimestre.

000433

PROFICUE DEL PROGRAMA DE EVALUACION AL DESEMPEÑO

VERIFICACION PERIODICA: Trimestral

PERIODO QUE CUMPLIÓ: Diciembre 2021

FECHA DEL INFORME: 10 ENERO 2021

PROGRAMA QUE SE EVALUÓ: PROGRAMA DE COMUNICACIÓN Y ATENCIÓN A CIUDADANOS

RESULTADOS DE LA FUNCION DE LOS PROGRAMAS, CON BASE EN EL SISTEMA DE EVALUACION DEL DESEMPEÑO

EVALUACION DEL CUMPLIMIENTO DE LOS ELEMENTOS DE LA MATRIZ DE INDICADORES		PONDERACION	VALORES	RESULTADO
1	Fin	0.7	70%	70.00%
1.1	La matriz cuenta con una descripción de los objetivos de la Fin	0.07	7.00%	7.00%
1.2	El fin está alineado a un elemento del MTRAF	0.07	7.00%	7.00%
1.3	El fin está alineado a un elemento del Estado de San Luis Potosí	0.06	6.00%	6.00%
2	Propósito	0.35	35%	35.00%
2.1	La matriz cuenta con una descripción de los objetivos de propósito	0.06	6.00%	6.00%
2.2	La matriz cuenta con indicadores de propósito	0.06	6.00%	6.00%
2.3	Los indicadores de Propósito tienen especificada su métrica de medida	0.06	6.00%	6.00%
2.4	Los indicadores de Propósito tienen especificada su frecuencia de medición	0.06	6.00%	6.00%
2.5	La matriz tiene especificados los niveles de evaluación para cada uno de los indicadores a nivel de propósito	0.09	9.00%	9.00%
3	Componentes	0.6	60%	60.00%
3.1	La matriz tiene especificados los Componentes	0.06	6.00%	6.00%
3.2	La matriz cuenta con indicadores para cada uno de sus componentes	0.06	6.00%	6.00%
3.3	Los indicadores de Componentes tienen especificada su métrica de medición	0.06	6.00%	6.00%
3.4	Los indicadores de Componentes tienen especificada su frecuencia de medición	0.06	6.00%	6.00%
3.5	La matriz tiene especificadas las escalas a nivel de Componentes que permitan medir su cumplimiento	0.06	6.00%	6.00%
4	Actividades	0.15	15%	15.00%
4.1	La matriz tiene especificadas las actividades correspondientes a cada Componente	0.15	15.00%	15.00%
TOTAL 4 RUBROS DE CUMPLIMIENTO		1	100%	100.00%

RUBROS DE FUNCION LOGICA INTERNA DE LA MIR:				
1	Lógica Vertical	1	100.00%	100.00%
1.1	Las actividades detalladas con los recursos suficientes para producir y entregar un componente	0.2	20.00%	20.00%
1.2	Los componentes son los recursos necesarios para lograr el propósito del programa	0.2	20.00%	20.00%
1.3	El propósito del fin	0.2	20.00%	20.00%
1.4	Es razonable esperar que el logro del propósito implique una contribución significativa al logro del fin	0.2	20.00%	20.00%
1.5	Existe una relación entre los niveles de los objetivos y los niveles de los recursos	0.2	20.00%	20.00%
TOTAL 1 RUBRO LA LÓGICA INTERNA DE LA MIR.		1	100.00%	100.00%

EVIDENCIAS DE CUMPLIMIENTO DE OBJETIVOS O/O METAS (trimestrales) 1 100% 100.00%

RESULTADO FINAL 3 RUBROS DE EVALUACION 98.67%

NOTAS:
 Presente evidencia de falta de actividades manifestada en el primer trimestre, sin embargo se evaluó una según a las metas.

REPORTE DEL PROCESO DE EVALUACIÓN AL DESEMPEÑO

VERIFICACION PERIÓDICA: Trimestral
 PERIODO QUE CORRESPONDE: 1 Trimestre 2023
 FECHA DEL INFORME: 10 ENERO 2023

PROGRAMA QUE SE EVALUA: PROGRAMA DE GESTIÓN Y SIGUIENTE FINANCIERO

RESULTADOS DE LA EJECUCIÓN DE LOS PROCESOS, CON BASE EN EL SISTEMA DE EVALUACIÓN DEL DESEMPEÑO

EVALUACIÓN DEL CUMPLIMIENTO DE LOS ELEMENTOS DE LA MATRIZ DE INDICADORES

1	Fin	PUNDECACION	VALORES	RESULTADO
1.1	El plan de cuenta con la descripción del objetivo a nivel de fin	0.2	100%	100.00%
1.2	El plan de cuenta con el plan estratégico de la UAF	0.07	7.00%	7.00%
1.3	El plan de cuenta con el plan estratégico de (Estado de San Luis Potosí)	1.07	7.00%	7.00%
2	Propósito	0.05	5.00%	5.00%
2.1	La matriz cuenta con la descripción del objetivo a nivel de propósito	0.25	25%	25.00%
2.2	La matriz cuenta con indicaciones a este nivel de objetivo	0.05	5.00%	5.00%
2.3	Las indicaciones de Propósito tienen especificación al método de cálculo	0.05	5.00%	5.00%
2.4	Las indicaciones de Propósito tienen especificación al método de medición	0.05	5.00%	5.00%
2.5	La matriz cuenta con cada los métodos de verificación para medición de los indicadores a nivel de Propósito	0.05	5.00%	5.00%
3	Componentes	0.15	5.00%	5.00%
3.1	La matriz tiene especificados los Componentes	0.3	30%	30.00%
3.2	La matriz cuenta con las descripciones para cada uno de sus componentes	0.05	5.00%	5.00%
3.3	Las descripciones de Componentes tienen especificación al método de cálculo	0.05	5.00%	5.00%
3.4	Las descripciones de Componentes tienen especificación al método de medición	0.05	5.00%	5.00%
3.5	La matriz tiene especificados los puntos a evaluar en los componentes que pertenecen al programa	0.15	5.00%	5.00%
4	Actividades	0.15	15%	15.00%
4.1	La matriz cuenta con cada las Actividades correspondientes a cada Componente	0.15	15.00%	15.00%
TOTAL 4 RUBROS DE CUMPLIMIENTO		1	100%	100.00%

RUBROS DE EVALUACIÓN LÓGICA INTERNA DE LA UAF:

1	Lógica Vertical	1	100.00%	100.00%
1.1	Las actividades detalladas con los recursos a los recursos para producir y/o entregar cada componente	0.2	20.00%	20.00%
1.2	Las competencias, las responsabilidades y suficientes para lograr el propósito del programa	0.2	20.00%	20.00%
1.3	El procedimiento	0.2	20.00%	20.00%
1.4	Responsables que aseguran el logro del propósito (implicación con los interesados al grado de 11)	0.2	20.00%	20.00%
1.5	El objeto público entre los sujetos de interés de objetivos (mínimo dos veces en cada línea de un método o actividad)	0.2	20.00%	20.00%
TOTAL 1 RUBRO LA LÓGICA INTERNA DE LA UAF		1	100.00%	100.00%

EVIDENCIA DE CUMPLIMIENTO DE OBJETIVOS O/S METAS Cúmetrales

1 100% 100.00%

RESULTADO FINAL 3 RUBROS DE EVALUACION

34.44%

NOTA: Se evidencia la existencia de actividades no efectuadas en el presente trimestre, sin embargo no se realizó una auditoría a las mismas.

000437

REPORTE GENERAL DE EVALUACION AL DESEMPEÑO

VERIFICACION PERIODICA: Trimestral

PERIODO QUE CORRESPONDE: 1 de febrero 2020

FECHA DEL INFORME: 1 febrero 2020

RESULTADOS DE LA EJECUCION DE LOS PROGRAMAS, CON BASE EN EL SISTEMA DE EVALUACION DEL DESEMPEÑO

EVALUACION DEL CUMPLIMIENTO DE LOS ELEMENTOS DE LA MIE		VALORES	RESULTADO
1	Fin	20%	20%
1.1	La matriz cuenta con la descripción del objetivo y del fin	7.00%	7%
1.2	El fin está alineado al plan estratégico del CI PAC	7.00%	7%
1.3	El fin está alineado al plan estratégico del Estado de Veracruz	6.00%	6%
2	Propósito	75%	30%
2.1	La matriz cuenta con la descripción del fin en un nivel de propósito	6.00%	6%
2.2	La matriz cuenta con indicadores a nivel de propósito	6.00%	6%
2.3	Los indicadores de propósito tienen especificado su método de cálculo	6.00%	6%
2.4	Los indicadores de propósito tienen especificado su frecuencia de medición	6.00%	6%
2.5	La matriz tiene especificados los niveles de verificación para cada uno de los indicadores a nivel de propósito	6.00%	6%
2.6	La matriz tiene especificados los supuestos a nivel de Propósito que permitan cumplir con el fin	7.00%	7%
3	Componentes	35%	26%
3.1	La matriz tiene especificados los Componentes	6.00%	6%
3.2	La matriz cuenta con el número de actividades para cada uno de sus componentes	6.00%	6%
3.3	Los indicadores de Componentes tienen especificado su método de cálculo	6.00%	6%
3.4	Los indicadores de Componentes tienen especificado su frecuencia de medición	6.00%	6%
3.5	La matriz tiene especificados los supuestos a nivel de Componentes que permitan cumplir con el propósito	6.00%	6%
4	Actividades	15%	17%
4.1	La matriz tiene especificados los indicadores correspondientes a cada Componente	15.00%	15%
TOTAL A NIVEL DE CUMPLIMIENTO		100%	92%
INDICADORES DE EVALUACION LOGICA INTERNA DE LA MIE:			
1	Objetivo Verbal	100.00%	100%
1.1	Las actividades detalladas son las necesarias y suficientes para lograr el propósito de cada componente	20.00%	20%
1.2	Los componentes son los necesarios y suficientes para lograr el propósito del programa	20.00%	20%
1.3	El propósito es único	10.00%	10%
1.4	Es necesario explicar que el tipo de propósito impide una doble función significativa y operacional	10.00%	10%
1.5	Existen al menos cinco niveles de desagregación de objetivos en los niveles de actividades y/o programas	10.00%	10%
TOTAL A NIVEL DE LA LOGICA INTERNA DE LA MIE		100.00%	100%
EVIDENCIA DE CUMPLIMIENTO DE INDICADORES FINANCIEROS		100%	100%
RESULTADO FINAL SÍMBOLOS DE EVALUACION			84%

PROGRAMAS:

1. PROGRAMA DE ANALISIS ESTRATEGICO Y DESARROLLO DE DOCUMENTACION ESENCIAL
2. PROGRAMA DE ADMINISTRACION DE RECURSOS HUMANOS
3. PROGRAMA JUNTIPO DE ASISTENCIA, ATENCION Y SEGUIMIENTO
4. PROGRAMAS PARA LA ADMINISTRACION DEL PERSONAL FUNCIONARIO
5. PROGRAMA DE GESTION DE RECURSOS MATERIALES
6. PROGRAMA DE CONSERVACION Y REMEDIACION DOCUMENTAL
7. PROGRAMA DE FISCALIZACION
8. PROGRAMA DE LESION DE INVESTIGATIVAS
9. PROGRAMAS DE ACCESO A LA INFORMACION, TRANSPARENCIA Y PROTECCION DE DATOS PERSONALES
10. PROGRAMA DE EDUCACION CIVICA Y PARTICIPACION CIUDADANA
11. PROGRAMA DE ORGANIZACION ESENCIAL
12. PROGRAMA DE GESTION INFORMATICA, INFRAESTRUCTURA Y CONECTIVIDAD
13. PROGRAMA DE COMUNICACION Y ATENCION A MEDIOS
14. PROGRAMA DE DIFUSION DE IGUALDAD DE GENERO Y PREVENCIÓN DE VIOLENCIA POLITICA
15. PROGRAMA DE MONITOREO Y SEGUIMIENTO FINANCIERO
16. PROGRAMA DE EVALUACION DE EFICIENCIA ADMINISTRATIVA DE LOS RECURSOS Y RESPONSABILIDADES

RESUMEN EJECUTIVO DE LA EVALUACION DEL DESEMPEÑO

SEGUNDO TRIMESTRE

EJERCICIO FISCAL 2021

1. INTRODUCCION

En cumplimiento a lo dispuesto en la Ley de Presupuesto y Responsabilidad Hacendaria del Estado y Municipios de San Luis Potosí, en sus artículos 78 y 79, se elaboró el informe correspondiente al segundo trimestre del ejercicio 2021, sobre los resultados y avances de ejecución de los programas del Consejo Estatal Electoral y de Participación Ciudadana de San Luis Potosí.

El informe está integrado básicamente por:

- Trece programas presupuestarios del gasto ordinario para el ejercicio 2021.
- Un programa presupuestario de proceso electoral.
- Los instrumentos utilizados para su evaluación.
- La Matriz de Indicadores de Resultados global con el resultado de la evaluación del segundo trimestre del gasto ordinario.
- La Matriz de Indicadores de Resultados global con el resultado de la evaluación del segundo trimestre del proceso electoral.
- Conclusiones.

El Sistema de Evaluación del Desempeño (SED) tiene como propósito valorar y verificar el grado de cumplimiento de las metas y objetivos de los programas, con la finalidad de recomendar futuras asignaciones presupuestales así como promover acciones de mejora de gestión, para el óptimo aprovechamiento de los recursos de que dispone el organismo electoral.

El SED realiza el seguimiento y la evaluación sistemática de los programas con el fin de contribuir a la consecución de los objetivos establecidos en el Plan Estratégico Institucional 2016-2026, así como los objetivos propuestos en el Plan Estatal de Desarrollo 2025-2031.

Los trece programas ordinarios del Consejo Estatal Electoral, así como el programa de proceso electoral están alineados estratégicamente con el Plan Estatal de Desarrollo en el eje rector 5: San Luis con un Buen Gobierno, en la vertiente 5.1 Gobernabilidad, y al programa presupuestario PRO5.36 Vinculación con Organismos Autónomos, contribuyendo en el logro del objetivo de fortalecer la cultura democrática mediante una mayor participación ciudadana y la construcción de

agendas, a través de las cuales se desarrollarán mecanismos para consolidar la gobernabilidad democrática y fortalecer la coordinación con las diferentes fuerzas políticas y organismos de la sociedad civil, a fin de enriquecer la democracia participativa, mantener el orden, la paz social, elevar las capacidades técnicas, financieras y operativas en favor del desarrollo sostenible del Estado.

2. ANTECEDENTES

El día 23 de enero de 2019, se aprobó en la Comisión Permanente de Administración y Finanzas del Consejo Estatal Electoral, la integración del grupo de trabajo de Planeación de Presupuesto, con la finalidad de cumplir con las obligaciones en materia de presupuesto y rendición de cuentas.

El día 19 de enero de 2021, se presentó en el Pleno del Consejo Estatal Electoral y de Participación Ciudadana la primera adecuación al presupuesto de egresos para el ejercicio 2021, asumiendo el compromiso institucional de establecer procesos objetivos de planeación, ejecución y evaluación de sus actividades, a través de la articulación de mecanismos de análisis auto-crítico de las acciones y problemáticas abordadas por cada una de las áreas del Consejo, como medios para cumplir con los objetivos que les son propios.

Este nuevo modelo de presupuestación que responde, entre otros, a las obligaciones legales que se imponen al Consejo desde la Ley de Planeación del estado y municipios en San Luis Potosí, a través de mecanismos para incrementar la eficacia y eficiencia de los entes de la administración pública, como lo son la planeación estratégica y el establecimiento de indicadores para medir el gasto del organismo, a fin de evaluar el desempeño de las áreas y servidores públicos integrantes del Consejo, así como los programas y metas que les son propios.

Es importante señalar que el presupuesto del ejercicio fiscal 2021, aprobado en el decreto 3101 de la Ley de Egresos del Estado de San Luis Potosí, se realizó bajo esta metodología, por lo que la evaluación esté alineada a los programas financieros con recursos Estatales, en el marco del Plan Estatal de Desarrollo.

3. PROGRAMAS DEL CONSEJO ESTATAL ELECTORAL Y DE PARTICIPACIÓN CIUDADANA:

- 1. PROGRAMA DE ADMINISTRACIÓN DE RECURSOS INSTITUCIONALES**
- 2. PROGRAMA JURÍDICO DE ASESORAMIENTO, ATENCIÓN Y SEGUIMIENTO**
- 3. PROGRAMA PARA LA ADMINISTRACIÓN DEL PERSONAL ELECTORAL**
- 4. PROGRAMA DE GESTIÓN DE RECURSOS MATERIALES**
- 5. PROGRAMA DE CONSERVACION Y ADMINISTRACIÓN DOCUMENTAL**
- 6. PROGRAMA DE FISCALIZACIÓN**
- 7. PROGRAMA DE GESTIÓN DE PRETENDATIVAS**
- 8. PROGRAMA DE ACCESO A LA INFORMACIÓN, TRANSPARENCIA Y PROTECCIÓN DE DATOS PERSONALES**

9. PROGRAMA DE EDUCACIÓN CÍVICA Y PARTICIPACIÓN CIUDADANA
10. PROGRAMA DE GESTIÓN INFORMÁTICA, INFRAESTRUCTURA Y CONECTIVIDAD
11. PROGRAMA DE COMUNICACIÓN Y ATENCIÓN A MEDIOS
12. PROGRAMA DE GESTIÓN Y SEGUIMIENTO FINANCIERO
13. PROGRAMA DE FISCALIZACIÓN DE CONTROL ADMINISTRATIVO DE LOS RECURSOS Y RESPONSABILIDADES DEL CEPEAC.

PROGRAMA DE PROCESO ELECTORAL

En relevancia mencionar que el Programa de Fiscalización de Control Administrativo de los Recursos y Responsabilidades de la Controloría Interna se incluye en este informe solamente para fines de difusión, toda vez que la Ley Electoral, en su artículo 87, dota al órgano de control interno de "autonomía técnica y de gestión", motivo por el cual no fue sujeto a evaluación.

EL PROGRAMA DE ORGANIZACIÓN ELECTORAL Y EL PROGRAMA DE ANÁLISIS NORMATIVO Y DESARROLLO DE DOCUMENTACIÓN ELECTORAL, DURANTE 2021 ESTAN ENFOCADOS A ACTIVIDADES DE PROCESO ELECTORAL, SIN EMBARGO SE LES DOTA DE PRESUPUESTO ORDINARIO PARA SERVICIOS PERSONALES Y MATERIALES Y SUMINISTROS, PRESUPUESTO QUE ES LIENEGADO POR LAS RESPECTIVAS DIRECCIONES RESPONSABLES DE ESTOS PROGRAMAS.

4. FINES INSTITUCIONALES DE LOS PROGRAMAS :

- Contribuir al desarrollo de la vida democrática en el estado de San Luis Potosí, organizando elecciones confiables, equitativas y eficientes que promuevan la participación de la ciudadanía y que garanticen los derechos de todos los actores políticos a través de la mejora continua de nuestros procesos.
- Contribuir al fortalecimiento del régimen de partidos políticos.
- Garantizar a los ciudadanos el ejercicio de los derechos político electorales y vigilar el cumplimiento de sus obligaciones, en el ámbito de sus atribuciones.
- Garantizar la celebración pacífica y pacífica de las elecciones para renovar a los integrantes de Poder Legislativo, del Poder del Poder Ejecutivo y los integrantes de los Ayuntamientos, en el ámbito de sus atribuciones.
- Promover el voto y velar por la autenticidad y efectividad del sufragio.
- Coadyuvar en la promoción y difusión de la cultura política democrática.
- Coadyuvar y, en su caso, llevar a cabo la organización, desarrollo y vigilancia de las elecciones de las autoridades auxiliares municipales, con cargo al ayuntamiento respectivo, previa suscripción del convenio correspondiente.
- Organizar, desarrollar y vigilar los procesos de participación ciudadana

5. LINEAMIENTOS GENERALES PARA LA EVALUACIÓN DE LOS PROGRAMAS DEL CEEPAQ:

- Este Organismo empujó a metodología del Marco Lógico que derivó en un Presupuesto basado en Resultados (PBR), considerando los objetivos establecidos en el Plan Estatal de Desarrollo 2015-2021 a fin de vincular la asignación de los recursos con resultados tangibles de beneficio para la ciudadanía.
- Con base en la Metodología del Marco Lógico (MML), herramienta que facilita el proceso de conceptualización, diseño, ejecución y evaluación de programas y proyectos, cuyo análisis se centra en la orientación por objetivos, permite uniformar la terminología, y establecer un formato general para presentar a MIR de manera estructurada.
- La Matriz de Indicadores de Resultados (MIR) se elabora con base en la MML, es un instrumento para construir de forma ordenada los objetivos, Indicadores y metas para cada programa presupuestario, esto facilita el análisis, monitoreo, seguimiento y evaluación del gasto asignado, además de que se traduce en un mapa de los procesos, los productos, los resultados y los Impactos de cada programa presupuestario.

El análisis sistemático y objetivo de los programas nos lleva a una evaluación que tiene como finalidad determinar la pertinencia y el logro de sus objetivos y metas, así como su eficiencia, efectividad, calidad y resultados.

En el marco del sistema de evaluación de desempeño, se analizan los problemas específicos y sus implicaciones, además de que se generan recomendaciones para mejorar su diseño, operación e impacto.

Teniendo entre sus objetivos:

- La verificación y monitoreo del cumplimiento de metas y objetivos, con base en indicadores estratégicos y de gestión que permitan conocer los resultados de los programas.
- Vincular la planeación, programación, presupuestación, seguimiento, ejercicio de los recursos y la evaluación de las políticas públicas y los programas presupuestarios.

6. FASES DE LA EVALUACIÓN DEL DESEMPEÑO:

- a) Solicitud a las unidades responsables de los programas presupuestarios de las MIR, calendarización, anexa y validación.
- b) Recepción de información y documentación.

- e) Concentrado de la información y verificación de la evidencia presentada.
- f) Análisis de la información y llenado del formato "reporte del programa de evaluación al desempeño".
- g) Elaboración del proyecto del resumen ejecutivo de la evaluación del desempeño.
- h) Presentación al grupo de trabajo de planeación de proyecto del resumen ejecutivo de la evaluación del desempeño.
- i) Emisión de sugerencias y recomendaciones a las direcciones y unidades del organismo electora.
- j) Entrega del informe al secretario ejecutivo del Consejo Estatal Electoral y de Participación Ciudadana.

7. RESULTADOS DE LA EVALUACIÓN

A) ORDINARIA

Fueron presentados 12 informes con los resultados de la ejecución de los programas presupuestarios correspondientes al segundo trimestre y su evidencia para llevar a cabo la evaluación del desempeño.

Así mismo, se les dio a conocer por parte del Órgano de Control Interno su programa con la información del segundo trimestre de los indicadores que permitan rendir cuentas de los objetivos y resultados de la Contraloría, el cual fue elaborado conforme a la Metodología del Marco Lógico.

Los resultados se muestran en el siguiente reporte general:

REPORTE GENERAL DE EVALUACIÓN AL DESEMPEÑO

VERIFICACIÓN VERIDICA: Trimestral

PERIODO QUE CORRESPONDE: 2 Trimestre 2021

FECHA DEL INFORME: 9 Julio 2021

RESULTADOS DE LA FIDELIDAD DE LOS PROGRAMAS, CON BASE EN EL SISTEMA DE EVALUACION DEL DESEMPEÑO

EVALUACION DE CUMPLIMIENTO DE LOS ELEMENTOS DE LA MIR		FIDELIDAD		RESULTADO
1	Fin	N	VALOR	RESULTADO
1	Fin	0.2	20%	13%
1.1	Se han elaborado por la descripción del objetivo a nivel de Fin	0.07	7.00%	4%
1.2	El fin está alineado al Plan Estratégico del QEPAC	0.07	7.00%	4%
1.3	El fin está alineado al Plan Estratégico del Estado de San Luis Potosí	0.06	6.00%	3%
2	Propósito	0.35	35%	18%
2.1	La meta concuerda con la descripción del objetivo a nivel de propósito	0.09	9.00%	5%
2.2	La meta concuerda con los indicadores a este nivel de objetivo	0.09	9.00%	5%
2.3	Los indicadores de la Propósito tienen especificas y un método de cálculo	0.09	9.00%	5%
2.4	Los indicadores de Propósito tienen especificas su frecuencia de medición	0.09	9.00%	5%
2.5	La meta tiene especificas los medios de verificación para el avance de los indicadores a nivel de propósito	0.09	9.00%	5%
2.5	La meta tiene especificas los supuestos a nivel de Propósito que permitan cumplir con el fin	0.09	9.00%	5%
3	Componentes	0.9	90%	20%
3.1	La meta tiene especificados los Componentes	0.06	6.00%	3%
3.2	La meta cuenta con indicadores para cada uno de sus componentes	0.06	6.00%	3%
3.3	Los indicadores de Componentes tienen especificado su método de cálculo	0.09	9.00%	5%
3.4	Los indicadores de Componentes tienen especificado su frecuencia de medición	0.09	9.00%	5%
3.5	La meta tiene especificas los supuestos a nivel de Componentes que permitan cumplir con el propósito	0.09	9.00%	5%
4	Actividades	0.15	15%	14%
4.1	La meta tiene especificas las Actividades correspondientes a los Componentes	0.15	15.00%	14%
TOTAL RUBROS DE CUMPLIMIENTO		1	100%	66%
INDICIOS DE EVALUACION SOBRE LA LOGICA INTERNA DE LA MIR:				
1	Lógica Vertical	1	100.00%	0%
1.1	Se han elaborado detalladas por los necesarios y suficientes para producirlo en forma adecuada componente	0.2	20.00%	15%
1.2	Los componentes son los necesarios y suficientes para lograr el propósito del programa	0.2	20.00%	15%
1.3	El propósito es único	0.2	20.00%	15%
1.4	Es probable esperar que el logro del propósito implique una contribución significativa al logro de fin	0.2	20.00%	15%
1	Coherencia lógica entre los cuatro niveles de objetivos (tanto objetivo en las metas (ver distancias adabre)	0.2	20.00%	15%
TOTAL SOBRE LA LOGICA INTERNA DE LA MIR:		1	100.00%	0%
EVALUACION DE CUMPLIMIENTO DE OBJETIVOS TRIMESTRALES		1	100%	75%
RESULTADO FINAL DE OBJETIVOS DE EVALUACION				77%

SEMAFORIZACIÓN

PORCENTAJE DE ACUERDO AL NÚMERO DE CRITERIOS	SEMAFORO	DESEMPEÑO
81-100	🟢	ÓPTIMO
61-80	🟡	BUENO
41-60	🟠	REGULAR
21-40	🔴	DEFICIENTE
0-20	🟡🔴	PELIGRO

Desempeño del segundo trimestre	🟡	BUENO
---------------------------------	---	-------



B) PROCESO ELECTORAL

REPORTE GENERAL DE EVALUACIÓN AL DESEMPEÑO PROCESO ELECTORAL

VERIFICACION PERIODICA: Trimestral

PERIODO QUE CORRESPONDE: 2 Trimestre 2021

FECHA DEL INFORME: 09 Julio 2021

RESULTADOS DE LA VERIFICACION DE LOS PROGRAMAS, CON BASE EN EL SISTEMA DE EVALUACION DEL DESEMPEÑO PROCESO ELECTORAL

EVALUACION DEL CUMPLIMIENTO DE LOS ELEMENTOS DE LA MIR		PONDERACION	VALORES	RESULTADO
1	FIN	0.2	20%	20%
1.1	La meta concuerda con la descripción del objetivo a nivel de fin	0.07	7.00%	7%
1.2	El fin está alineado al plan estratégico de ONEP	0.07	7.00%	7%
1.1	El fin está alineado al plan estratégico del Estado de Araya	1.00	6.00%	6%
2	Propósito	0.35	35%	37.5%
2.1	La meta concuerda con la descripción del objetivo a nivel de propósito	0.05	5.00%	5%
2.2	La meta presenta los indicadores a este nivel de objetivo	0.05	5.00%	5%
2.3	Los indicadores de Propósito tienen especificación en el área de alcance	0.05	6.00%	6%
2.4	Los indicadores de Propósito tienen especificación su frecuencia de medición	0.05	6.00%	6%
2.5	Los indicadores de Propósito tienen especificación los métodos de validación para cada uno de los indicadores a nivel de propósito	0.05	6.00%	6%
2.6	La meta tiene especificados los recursos a nivel de Propósito que permitir cumplir con el fin	0.05	5.00%	5%
3	Componentes	0.3	30%	30%
3.1	La meta tiene especificadas las fundamentas	0.05	5.00%	5%
3.2	La meta cuenta con indicadores para cada uno de sus componentes	0.05	5.00%	5%
3.3	Los indicadores de Componentes tienen especificación su frecuencia de medición	0.05	5.00%	5%
3.4	Los indicadores de Componentes tienen especificación su frecuencia de medición	0.05	6.00%	6%
3.5	La meta tiene especificados los recursos a nivel de Componentes que permitir cumplir con el Propósito	0.05	5.00%	5%
4	Actividades	0.15	15%	15%
4.1	La meta tiene especificadas las Actividades correspondientes a nivel de Componentes	0.15	15.00%	15%
TOTAL RUBROS DE CUMPLIMIENTO		1	100%	100%
RUBROS DE LA LOGICA INTERNA DE LA MIR:				
1	Lógica Vertical	1	100.00%	100%
1.1	Las actividades de la meta son las necesarias y suficientes para producir el resultado de cada componente	0.2	20.00%	20%
1.2	Los componentes son los necesarios y suficientes para lograr el propósito del programa	0.2	20.00%	20%
1.3	El propósito es claro	0.2	20.00%	20%
1.4	Es razonable esperar el logro del Propósito, tomando en cuenta contribución significativa lograda en	0.2	20.00%	20%
1.5	La meta tiene justificado los cuatro niveles de objetividad (meta, objetivo indirecto, propósito y actividades)	0.2	20.00%	20%
TOTAL RUBROS DE LA LOGICA INTERNA DE LA MIR:		1	100.00%	100%
EVIDENCIA DE CUMPLIMIENTO DE OBJETIVOS TRIMESTRALES		1	100%	50%
RESULTADO FINAL RUBROS DE EVALUACION				60%

SEMAFORIZACIÓN

PORCENTAJE DE ACUERDO AL NÚMERO DE CRITERIOS	SEMAFORO	DESEMPEÑO
81-100	■	ÓPTIMO
61-80	■	BUENO
41-60	■	REGULAR
21-40	■	SUFICIENTE
0-20	■	PESEMO

Desempeño del segundo trimestre	■	Óptimo
---------------------------------	---	--------

8. SEGUIMIENTO:

En los siguientes trimestres continuaremos trabajando con este método, mediante la capacitación y asesoramiento encaminado al conocimiento, fortalecimiento y aplicación de la misma, así mismo se dará seguimiento a las actividades que no fueron reportadas por las direcciones responsables de los programas presupuestarios.

9. CONCLUSIONES

A) GASTO ORDINARIO

Durante el segundo trimestre se realizaron las siguientes actividades:

*Elaboración oportuna del cálculo de sus remuneraciones y prestaciones sociales, en base a la normalidad y políticas aplicables.

- * Antifalsificaciones correspondientes para los cursos y actividades que califican el desempeño del personal de SPEN.
- * Diseño de materiales informativos y de capacitación para las agrupaciones políticas estatales.
- * Revisión y análisis de las disposiciones vigentes en materia de fiscalización.
- * Gestión de cursos de capacitación para personal de la unidad de fiscalización, sobre sus funciones en el desarrollo de los procedimientos que les son inherentes.
- * Capacitación del personal de la unidad de fiscalización a cursos de para el desempeño de sus funciones, en la operación de los procedimientos que son propios de la unidad.
- * Arreguramiento del orden e almacén general.
- * Gestión del cobro de sanciones impuestas a partidos políticos y seguimiento de las mismas.
- * Seguimiento al puntaje de tiempos de radio y televisión, destinado a la autoridad electoral, así como a los partidos políticos con inscripción y/o registro ante el consejo.
- * Verificaciones mensuales de la plataforma estatal de transparencia para medir el avance en el cumplimiento de la publicación de las obligaciones de transparencia.
- * Elaboración de inventario de transferencia primaria del archivo de trámite de la unidad de información pública.
- * Supervisión de los procedimientos de análisis, estructuración de propuestas, construcción y aplicación de los lineamientos para la elaboración y aplicación de los reglamentos de integración y funcionamiento de los OPC.
- * Supervisión de los trabajos derivados del programa de educación cívica.
- * Elaboración y difusión de comunicados y boletines de prensa en los medios de comunicación masiva y en el portal de internet del organismo, con el propósito de difundir las actividades.
- * Elaboración de síntesis informativa de los medios de comunicación y difusión a los órganos del CEEPAQ de acuerdo al reglamento orgánico.
- * Fortalecimiento de sitio web y redes sociales del CEEPAQ.
- * Elaboración y edición de la revista *varitas*, Órgano informativo del CEEPAQ.
- * Producción de spots con contenidos institucionales.
- * Seguimiento a los planes de trabajo de las áreas para retroalimentar el avance los mismos y adecuaciones presupuestales de gasto ordinario y de proceso electoral, así como de los fondos propios del organismo.

B) PROCESO ELECTORAL

Durante el segundo trimestre se realizaron las siguientes actividades:

- *Supervisión de los procedimientos de análisis, recibo y destrucción del material y documentación electoral.
- *Supervisión de las actividades de las Direcciones de Organización Electoral, y de Educación Cívica y Participación Ciudadana.
- *Presentación de informes de seguimiento a las Comisiones Unidas de Organización y Capacitación, y a la Secretaría Ejecutiva.
- *Supervisión del cumplimiento de la estrategia Integral de Capacitación Electoral a Organismos Desconcentrados.
- *Supervisión del procedimiento de evaluación y seguimiento a las actividades de CDE y CME.
- *Elaboración de los materiales para el fortalecimiento de la educación cívica y la participación ciudadana.
- *Recopilación de los programas y cursos de capacitación electoral para los consejeros y funcionarios electorales de las CDE y los CME.
- *Ejecución de trámites para garantizar el uso y goce de las prerrogativas de los partidos políticos para el proceso electoral.
- *Registro de los nombramientos y/o sustituciones de los integrantes de las dirigencias de los partidos políticos ante CME y CDE, así como de las agrupaciones políticas estatales.
- *Reuniones de asesoría y seguimiento con ámbitos del CEEFAC y organismos desconcentrados para el establecimiento de procedimientos para cumplir oportunamente con O.T. durante el Proceso Electoral 2020-2021.
- *Seguimiento de las actividades de los 13 organismos desconcentrados.
- *Difusión de la convocatoria para observadores electorales.
- *Informes respecto de solicitudes de acreditación de observadores electorales recibidos en el CEEFAC.
- *Elaboración de la estrategia de comunicación, a través de la recopilación de los programas y demás actividades que los órganos del Consejo implementarán durante el desarrollo del proceso electoral.
- *Elaboración de spots de radio y televisión, campañas, promocionales y demás contenidos para su difusión.
- *Realización del monitoreo de radio, televisión, y medios escritos, así como de encuestas del proceso electoral local.
- *Elaboración y remisión de solicitudes de tiempos en radio y televisión al Instituto Nacional Electoral de conformidad con la legislación respectiva.
- *Presentación de informes financieros y presupuestales de organismos desconcentrados y su consolidación mensual a los informes del órgano central.
- *Presentación de informes de evaluación del desempeño de actividades de proceso electoral.
- *Supervisión de las actividades e información oportuna al Pleno del Organismo.



- * Elaboración y ejecución de LOS MECANISMOS PARA LA COORDINACIÓN DE ACCIONES DE LOS ORGANOS CENTRALES CON LOS ORGANISMOS DESCONCENTRADOS DURANTE EL PROCESO ELECTORAL.
- * Elaboración de proceso de registro de candidaturas a la Gobernatura, Diputaciones y Ayuntamientos.
- * Supervisión de las actividades para la adecuación del sistema de registro de candidaturas para el proceso electoral 2020-2021

San Luis Potosí a 9 de julio de 2021

REPOBLAR EL PROGRAMA DE INICIACION AL DESARROLLO

VERIFICACION PERIODICA: Trimestral

PERIODO QUE CORRESPONDE: 2 Trimestre 2022

FECHA DEL INFORME: 19 Julio 2022

PROGRAMA QUE SE EVALUA: PROGRAMA DE GESTION DE PRRRIGATIVAS

RESULTADOS DE LA EJECUCION DE LOS PROGRAMAS, CON BASE EN EL SISTEMA DE EVALUACION DEL DESEMPEÑO

COMPLICACION DEL CUMPLIMIENTO DE LOS ELEMENTOS DE LA MATRIZ DE INDICADORES

1	Indicador	PONDERACION	VALORES	RESULTADO
1.1	Se emite orden de compra expedidos en el momento de la licitación	0.2	20%	0.00%
1.2	El informe de inspección de la obra del proyecto del CENSAJ	0.07	7.00%	0.00%
1.3	El informe de inspección de la obra expedido por el servicio de San Juan Pajon	0.07	7.00%	0.00%
2	Propósito	0.00	0.00%	0.00%
2.1	La matriz cuenta con la descripción del indicador a nivel de propósito	0.05	5.00%	0.00%
2.2	La matriz cuenta con indicaciones a nivel de descripción	0.05	5.00%	0.00%
2.3	Los indicadores de Propósito tienen especificada su método de cálculo	0.05	5.00%	0.00%
2.4	Los indicadores de Propósito tienen especificada su frecuencia de medición	0.05	5.00%	0.00%
3	La matriz cuenta con especificados los métodos de verificación para cada uno de los indicadores a nivel de propósito	0.05	5.00%	0.00%
3.1	La matriz cuenta con especificados los supuestos a nivel de Propósito que permitan determinar el	0.05	5.00%	0.00%
3.2	La matriz cuenta con especificados los componentes	0.05	5.00%	0.00%
3.3	La matriz cuenta con especificados los indicadores de Propósito que permitan determinar el	0.05	5.00%	0.00%
3.4	Los indicadores de Componentes tienen especificada su método de cálculo	0.05	5.00%	0.00%
3.5	Los indicadores de Componentes tienen especificada su frecuencia de medición	0.05	5.00%	0.00%
4	La matriz cuenta con especificados los supuestos a nivel de Componentes que permitan cumplir con el Propósito	0.05	5.00%	0.00%
4.1	La matriz cuenta con especificados los supuestos a nivel de Componentes que permitan cumplir con el Propósito	0.05	5.00%	0.00%
TOTAL 4	VALORES DE CUMPLIMIENTO	1	100%	0.00%

EXAMENES DE EVALUACION INTERNA DE LA MIR

1	Ítem Verificar	1	100.00%	0.00%
1.1	Los documentos de calidad con los necesarios y suficientes para producir y/o entregar cada componente	0.2	20.00%	0.00%
1.2	Los documentos con los necesarios y suficientes para lograr el propósito del programa	0.2	20.00%	0.00%
1.3	El propósito del programa	0.4	40.00%	0.00%
1.4	Es responsable y viable que se logre el propósito impulsando una ejecución significativa a lo largo del fin	0.2	20.00%	0.00%
1.5	Existe capacidad para los recursos físicos de insumos, mano de obra y otros recursos necesarios para lograr el propósito	0.2	20.00%	0.00%
TOTAL 1	VALORES DE LA LOGICA INTERNA DE LA MIR	1	100.00%	0.00%

EVIDENCIA DE CUMPLIMIENTO DE OBJETIVOS META Trimestral

1	100%	100.00%
RESULTADO FINAL E INDICADORES DE EVALUACION		100.00%

Notas: Presenta el informe de manera estandarizada.

No presentó la Mir del ejercicio 2021, no el informe de ejecución detallado objetivo y las actividades o realizaciones como el detalle de ejecución. Presenta evidencia de los 5 objetivos manifestados en el cronograma, en embargo no presentó una evidencia de los mismos.

*Nota: Esto que dice en el punto 5.4 no se recibe en cantidades de frías que se meten en el informe.

El presupuesto aprobado de este indicador es por la cantidad de \$2.00

000444

REPORTE DEL PROGRAMA DE EVALUACIÓN AL DESEMPEÑO

VERIFICACION PERIODICA: Trimestral
 PERIODO QUE COMIENZA: Desde 2º Trimestre 2023
 FECHA DEL INFORME: 19 Julio 2023

PROGRAMA QUE SE EVALUA: PROGRAMA DE FISCALIZACION
RESULTADOS DE LA EJECUCION DE LOS PROGRAMAS, CON BASE EN EL SISTEMA DE EVALUACION DEL DESEMPEÑO

EVALUACION DEL CUMPLIMIENTO DE LOS ELEMENTOS DE LA MATRIZ DE INDICADORES		ponderacion	valores	resultado
1	Objetivo	0.2	20%	20.00%
1.1	El manual cuenta con la descripción del objetivo a evaluar	0.07	7.00%	7.00%
1.2	El manual describe el plan estratégico del CESPAC	0.07	7.00%	7.00%
1.3	El manual describe el plan estratégico del Espacio San Luis Potosí	0.06	6.00%	6.00%
2	Propósito	0.25	25%	25.00%
2.1	El manual cuenta con la descripción del objetivo a evaluar	0.07	7.00%	7.00%
2.2	El manual cuenta con indicadores a evaluar de objetivo	0.05	5.00%	5.00%
2.3	Los indicadores de Propósito de son especificados en el manual	0.05	5.00%	5.00%
2.4	Los indicadores de Propósito tienen especificada su frecuencia de medición	0.08	8.00%	8.00%
2.5	El manual cuenta con los medios de verificación en cada una de las indicaciones de cada uno de los indicadores de Propósito	0.08	8.00%	8.00%
3	Componentes	0.05	5.00%	5.00%
3.1	El manual cuenta con especificados los Componentes	0.01	1.00%	1.00%
3.2	El manual cuenta con indicadores en cada uno de los componentes	0.03	3.00%	3.00%
3.3	Los indicadores de Componentes tienen especificada su metodología de cálculo	0.05	5.00%	5.00%
3.4	Los indicadores de Componentes tienen especificada su frecuencia de medición	0.06	6.00%	6.00%
3.5	El manual cuenta con los medios de verificación en cada uno de los componentes de Propósito	0.06	6.00%	6.00%
4	Actividades	0.15	15%	15.00%
4.1	El manual tiene especificadas las actividades correspondientes a cada Componente	0.15	15.00%	15.00%
TOTAL RUBROS DE CUMPLIMIENTO		1	100%	100.00%

RUBROS DE EVALUACION INDICADORA INTERNA DE LA MIR:				
1	Objetivo	1	100.00%	100.00%
1.1	El manual cuenta con los necesarios para los datos producidos en el periodo de evaluación	0.2	20.00%	20.00%
1.2	Los componentes son necesarios para la evaluación del propósito del programa	0.2	20.00%	20.00%
1.3	El manual cuenta con los necesarios	0.2	20.00%	20.00%
1.4	Es razonable esperar que el logro del Propósito implique una contribución significativa al logro de la	0.2	20.00%	20.00%
1.5	Existe el plan de actividades para los niveles de objetivos (meta o objetivo) en los niveles correspondientes (planes)	0.2	20.00%	20.00%
TOTAL 1 RUBRO LA INDICADORA INTERNA DE LA MIR:		1	100.00%	100.00%

EVIDENCIA DE CUMPLIMIENTO DE OBJETIVOS META ÚNICA	0	0%	0.00%
RESULTADO FINAL E RUBROS DE EVALUACION			65.00%

Nota:
 Reporte que los indicadores fueron evaluados a partir del mes de abril al momento de presupuesto aprobado de gasto ordinario en la cantidad de \$8,230.00, por lo que se tuvo como método

REPORTE DEL PROGRAMA DE EVALUACION AL DESEMPEÑO

VERIFICACION PERIODICA: Trimestral

PERIODO QUE CORRESPONDE: 2 trimestre 2021

FECHA DEL INFORME: 09 julio 2021

PROGRAMA QUE SE EVALUA: PROGRAMA DE CONSERVACION Y ADMINISTRACION DOCUMENTAL
 RESULTADOS DE LA EJECUCION DE LOS PROGRAMAS, CON BASIS EN EL SISTEMA DE EVALUACION DEL DESEMPEÑO

EVALUACION DEL CUMPLIMIENTO DE LOS ELEMENTOS DE LA MATRIZ DE INDICADORES

1	2	3	4	5	6	7	8
1	Tip				ponderacion	VALORES	RESULTADO
2.1	La matriz cuenta con la descripción del objetivo a nivel de fin				0.2	20%	0.00%
2.2	El fin está alineado al plan estratégico del ODEPAC				0.07	7.00%	0.00%
2.3	El fin está alineado al plan estratégico del Estado de San Luis Potosí				0.07	7.00%	0.00%
2	Propósitos				0.03	3.00%	0.00%
2.1	La matriz cuenta con la descripción del objetivo a nivel de propósito				0.05	5%	0.00%
2.2	La matriz cuenta con indicadores a este nivel de objetivo				0.04	4.00%	0.00%
2.3	Los indicadores de Propósito tienen especificada su fórmula de cálculo				0.05	5.00%	0.00%
2.4	Los indicadores de Propósito tienen especificada su frecuencia de medición				0.05	5.00%	0.00%
2.5	La matriz tiene especificados los medios de verificación para cada uno de los indicadores a nivel de propósito				0.06	6.00%	0.00%
2.6	La matriz tiene especificadas las supuestas a nivel de Propósito que permiten cumplir con el fin				0.06	6.00%	0.00%
3	Componentes				0.15	15.00%	0.00%
3.1	La matriz tiene especificados los Componentes				0.3	30%	0.00%
3.2	La matriz cuenta con indicadores para cada uno de sus componentes				0.06	6.00%	0.00%
3.3	Los indicadores de Componentes tienen especificada su fórmula de cálculo				0.06	6.00%	0.00%
3.4	Los indicadores de Componentes tienen especificada su frecuencia de medición				0.06	6.00%	0.00%
3.5	La matriz tiene especificados las supuestas a nivel de Componentes que permiten cumplir con el propósito				0.06	6.00%	0.00%
4	Actividades				0.06	6.00%	0.00%
4.1	La matriz tiene especificadas las Actividades correspondientes a cada Componente				0.15	15%	0.00%
TOTAL 4 RUBROS DE CUMPLIMIENTO					0.15	15.00%	0.00%
					1	100%	0.00%

RUBRO DE EVALUACION LOGICA INTERNA DE LA MIIR:

1	2	3	4	5	6	7	8
1	Rubro Lógica Interna				ponderacion	VALORES	RESULTADO
1.1	Las actividades detalladas son las necesarias y suficientes para producir y/o entregar cada componente				1	100.00%	0.00%
1.2	Los componentes son los necesarios y suficientes para lograr el propósito del programa				0.2	20.00%	0.00%
1.3	Es probable esperar que el logro del Propósito implique una contribución significativa al objetivo del				0.2	20.00%	0.00%
1.4	Existe duplicación entre los cuatro niveles de objetivos (mínimo objetivo en los niveles con distintas escalas)				0.2	20.00%	0.00%
TOTAL 1 RUBRO LA LOGICA INTERNA DE LA MIIR					0.2	20.00%	0.00%
					1	100.00%	0.00%

EVIDENCIA DE CUMPLIMIENTO DE OBJETIVOS MITA trimestral

RESULTADO FINAL 3 RUBROS DE EVALUACION					1	0%	0.00%
							0.00%

Nota:

No presentó la Matriz de Indicadores del ejercicio fiscal 2021 para gasto ordinario

No presentó evidencias de actividades realizadas en el segundo trimestre

F. presupuesto aprobado de gasto ordinario es por la cantidad de \$3,600.00, de los cuales al 31 de marzo se cumple hasta por \$4,850.00

000425

REPORTE DEL PROGRAMA DE EVALUACION AL DESEMPEÑO

VERIFICACION PERIODICA: Trimestral

PERIODO QUE CORRESPONDE: 2 trimestre 2021

FECHA DEL INFORME: 01 Julio 2021

PROGRAMA QUE SE EVALUA: PROGRAMA DE GESTION DE RECURSOS MATERIALES

RESULTADOS DE LA EJECUCION DE LOS PROGRAMAS, CON BASE EN EL SISTEMA DE EVALUACION DE DESEMPEÑO

EVALUACION DEL CUMPLIMIENTO DE LOS OBJETIVOS DE LA MATRIZ DE INDICADORES		PORCENTAJE	VALOR%	RESULTADO
1	Fin	0.7	20%	20.00%
1.1	La matriz cuenta con la descripción del objetivo a nivel de fin	0.04	7.00%	7.00%
1.2	El fin está alineado al plan estratégico del CEEPA	0.07	7.00%	7.00%
1.3	El fin está alineado al plan estratégico del Estado de San Luis Potosí	0.09	5.00%	5.00%
2	Propósito	0.35	4%	35.00%
2.1	La matriz cuenta con la descripción del objetivo a nivel de propósito	0.01	6.00%	6.00%
2.2	La matriz cuenta con indicadores a este nivel de objetivo	0.06	6.00%	6.00%
2.3	Los indicadores de Propósito tienen especificada su método de cálculo	0.06	6.00%	6.00%
2.4	Los indicadores de Propósito tienen especificada su frecuencia de medición	0.06	6.00%	6.00%
2.5	La matriz tiene establecidos los medios de verificación para cada uno de los indicadores a nivel de propósito	0.35	6.00%	6.00%
2.6	La matriz tiene especificadas las acciones a nivel de Propósito que permitan cumplir con el fin	0.35	6.00%	6.00%
3	Componentes	0.3	30%	30.00%
3.1	La matriz tiene especificada las Componentes	0.06	6.00%	6.00%
3.2	La matriz cuenta con indicadores para cada uno de sus componentes	0.06	6.00%	6.00%
3.3	Los indicadores de Componentes tienen especificada su método de cálculo	0.06	6.00%	6.00%
3.4	Los indicadores de Componentes tienen especificada su frecuencia de medición	0.06	6.00%	6.00%
3.5	La matriz tiene especificadas las acciones a nivel de Componentes que permitan cumplir con el propósito	0.35	6.00%	6.00%
4	Actividades	0.15	15%	15.00%
4.1	La matriz tiene especificadas las Actividades correspondientes a cada Componente	0.15	15.00%	15.00%
TOTAL 4 RUBROS DE CUMPLIMIENTO		1	100%	100.00%
RUBROS DE EVALUACION LOGICA INTERNA DE LA MIRA				
1	Lógica Vertical	1	100.00%	100.00%
1.1	Las actividades descriptas son las necesarias y suficientes para producir y entregar cada componente	0.2	20.00%	20.00%
1.2	Las componentes son las necesarias y suficientes para lograr el propósito del programa	0.1	10.00%	20.00%
1.3	El propósito del fin	0.2	20.00%	20.00%
1.4	Es razonable esperar que el logro del propósito implique una contribución significativa al logro del fin	0.2	20.00%	20.00%
1.5	Existe duplicidad entre los cuatro niveles de jerarquización objetivo en los niveles con distintos (países)	1.0	20.00%	20.00%
TOTAL 1 RUBRO LA LOGICA INTERNA DE LA MIRA		1	100.00%	100.00%
EVIDENCIA DE CUMPLIMIENTO DE OBLIGACIONES 10 /10 META (trimestral)		1	100%	100.00%
RESULTADO FINAL 3 RUBROS DE EVALUACION				100.00%

NOTA:

Presentó evidencia de CE de las 10 actividades evaluadas en el primer trimestre, sin embargo no se realizó la auditoría de las mismas.

El presupuesto aprobado de gasto ordinario es de la cantidad de \$,516,251.61, de los cuales el

REPÚBLICA D.D. PROGRAMA DE EVALUACIÓN AL DESARROLLO

VERIFICACION PERIÓDICO: Trimestral
 PERIODO QUE CORRESPONDE: 2 Trimestre 2021
 FECHA DEL INFORME: 02 Julio 2021

PROGRAMA QUE SE EVALUA: PROGRAMA DE ADMINISTRACIÓN DE RECURSOS INSTITUCIONALES

RESULTADOS DE LA EFICACIA DE LOS PROGRAMAS, CON BASE EN EL SISTEMA DE EVALUACION DEL DESARROLLO

EVALUACION DEL CUMPLIMIENTO DE LOS ELEMENTOS DE LA MIA (NÚMERO DE INDICADORES)

1	Fin	PONDIFRACION	VALORES	RESULTADO
1.1	La planificación con la consecución del objetivo a nivel de fin	0.4	20%	0.00%
1.2	El programa muestra un plan estratégico de PDEPAC	0.01	7.00%	0.00%
1.3	El Consejo Integrado a su vez emite el plan del Estado de San Luis Potosí	0.06	0.00%	0.00%
2	Propósito			
2.1	La matriz cuenta con la descripción del objetivo a nivel de propósito	0.35	44%	0.00%
2.2	La matriz cuenta con indicadores a este nivel de objetivo	0.06	6.00%	0.00%
2.3	Las indicaciones de Propósito tienen especificación numérica de alcance	0.06	0.00%	0.00%
2.4	Las indicaciones de Propósito están especificadas su frecuencia de medición	0.06	6.00%	0.00%
2.5	La matriz muestra en el cuadro la medida de referencia para cada uno de los indicadores a nivel de propósito	0.06	0.00%	0.00%
2.6	La matriz tiene especificadas las supuestas a nivel de Propósito que permiten cumplir con el fin.	0.01	3.00%	0.00%
3	Componentes			
3.1	La matriz tiene especificados los Componentes	0.3	40%	30.00%
3.2	La institución cuenta con indicadores para cada uno de sus componentes	0.06	0.00%	0.00%
3.3	Los indicadores de Componentes tienen especificación numérica de alcance	0.06	6.00%	0.00%
3.4	Los indicadores de Componentes tienen especificación su frecuencia de medición	0.06	6.00%	0.00%
3.5	La matriz tiene especificados los supuestos a nivel de Componentes que permiten cumplir con el propósito	0.06	0.00%	0.00%
4	Actividades			
4.1	La matriz tiene especificadas las Actividades con los componentes de cada Componente	0.15	15%	15.00%
TOTAL 4 RUBROS DE CUMPLIMIENTO		1	100%	45.00%

RUBROS DE EVALUACION LOGICA INTERNA DE LA MIA:

1	Cadena Vertical	1	100.00%	0.00%
1.1	Las actividades están bien definidas y necesarias y suficientes para producir y/o entregar el resultado	0.1	10.00%	0.00%
1.2	Los Componentes son los necesarios y suficientes para lograr el propósito del programa	0.2	20.00%	0.00%
1.3	El propósito es único	0.3	30.00%	0.00%
1.4	El resultado es aquel que el logro de Propósito implique una contribución significativa al logro del fin	0.3	30.00%	0.00%
1.5	Existe una relación entre los datos a nivel de descripción y los objetivos en los niveles de objetivos	0.2	20.00%	0.00%
TOTAL 1 RUBRO DE LOGICA INTERNA DE LA MIA		1	100.00%	0.00%

CYBERENCIA DE CUMPLIMIENTO DE OBJETIVOS A LAS SEMESTRALES: 0% 0.00%

RESULTADO FINAL 3 RUBROS DE EVALUACION: 15.00%

Nota:

No presenta evidencia de indicadores del nivel de fin para gastos autorizados
 No presenta evidencia de actividades realizadas en el segundo trimestre
 El presupuesto autorizado de gastos del mes es por la cantidad de \$228,019.44 de los cuales al 31 de febrero se consumieron y documentaron \$229,185.22

APORTE DEL INGRESO DE EVALUACIÓN AL DESARROLLO

VERIFICACIÓN PERIÓDICA: Trimestral
 PERÍODO QUE CORRESPONDE: 2 trimestre 2021
 FECHA DEL INFORME: 03 de junio 2021

PROGRAMA QUE SE EVALUA: PROGRAMA JURÍDICO DE ASSESORAMIENTO, ATENCIÓN Y SIGUIIMIENTO

RESULTADOS DE LA EJECUCIÓN DE LOS PROGRAMAS, CON BASE EN EL SISTEMA DE EVALUACIÓN DEL DESARROLLO

EVALUACIÓN DEL CUMPLIMIENTO DE LOS ELEMENTOS DE LA MATRIZ DE INDICADORES		PODERACIÓN	VALORES	RESULTADOS
1	Fin			
1.1	La matriz cuenta con la descripción del objetivo a evaluar en	0.20	20%	0.00%
1.2	La matriz alinea el plan estratégico del Estado	0.07	7.00%	0.00%
1.3	La matriz alinea el plan estratégico del Estado de San Luis Potosí	0.07	7.00%	0.00%
2	Propósito			
2.1	La matriz cuenta con la descripción de objetivos o metas de propósito	0.35	35%	0.00%
2.2	El propósito que se enuncia concierne a cada nivel de objetivo	0.05	5.00%	0.00%
2.3	Los indicadores de Propósito tienen especificada su medida de cálculo	0.05	5.00%	0.00%
2.4	Los indicadores de Propósito tienen especificada su frecuencia de medición	0.05	5.00%	0.00%
2.5	La matriz tiene especificados los modos de verificación para cada uno de los indicadores a nivel de propósito	0.05	5.00%	0.00%
2.6	La matriz tiene especificados los sujetos a nivel de Verificación por nivel de cumplimiento (F)	0.05	5.00%	0.00%
3	Componentes			
3.1	La matriz tiene especificados los Componentes	0.3	30%	0.00%
3.2	La matriz cuenta con indicadores para cada uno de sus componentes	0.05	5.00%	0.00%
3.3	Los indicadores de Componentes tienen especificada su medida de cálculo	0.05	5.00%	0.00%
3.4	Los indicadores de Componentes tienen especificada su frecuencia de medición	0.05	5.00%	0.00%
3.5	La matriz tiene especificados los sujetos a nivel de Componentes que cumplen con el	0.05	5.00%	0.00%
4	Objetivos			
4.1	La matriz tiene especificados los objetivos de cumplimiento de cada Componente	0.15	15%	0.00%
TOTAL GRUPOS DE CUMPLIMIENTO		1	100%	0.00%
GRUPOS DE EVALUACIÓN LÓGICA INTERNA DE LA MIR:				
1	Línea vertical	1	100.00%	0.00%
1.1	Los recursos de insumos son los necesarios y suficientes para producir la entrega del componente	0.2	20.00%	0.00%
1.2	Los recursos de insumos son los necesarios y suficientes para lograr el propósito del programa	0.2	20.00%	0.00%
1.3	El propósito es claro	0.4	40.00%	0.00%
1.4	El propósito es claro que el objetivo de propósito implique una contribución significativa al logro del fin	0.2	20.00%	0.00%
1.5	Existe capacidad entre los diferentes niveles de operación para alcanzar los objetivos en las metas de diferentes objetivos	0.2	20.00%	0.00%
TOTAL GRUPOS DE EVALUACIÓN LÓGICA INTERNA DE LA MIR		1	100.00%	0.00%
EFICACIA DE CUMPLIMIENTO DE SIMILITUDS METAS o IMPACTOS		1	10%	0.00%
RESULTADO FINAL Y RIESGOS DE EVALUACIÓN				0.00%

Nota:

Se ha anexado la Matriz de Indicaciones del Ejercicio Fiscal 2021 para cada actividad.
 Se presentó en el mes de junio de 2021 los datos en el segundo trimestre.
 El presupuesto aprobado de gastos autorizados por la Comisión de FICU

SE ENCOMIENDA EL DOTAR DE FUNDOS ORDINARIOS PARA SERVICIOS PERSONALES Y MATERIALES Y SUMINISTROS PRESUPUESTO QUE YA HA SIDO USADO POR LAS DISTINTAS DIRECCIONES RESPONSABLES DE LOS PROGRAMAS.

005447

REPORTE DEL PROGRAMA DE EVALUACIÓN DEL DESEMPEÑO

VERIFICACION PERIÓDICA TRIMESTRAL
 PERÍODO QUE COMIENZA DEL: 2 Trimestre 2021
 FECHA DEL INFORME: 05 Julio 2021

PROGRAMA QUE SE EVALUÓ: PROGRAMA DE ADMINISTRACIÓN DEL PERSONAL

RESULTADOS DE LA EDUCACIÓN DE LOS PROGRAMAS, CON BASE EN EL SISTEMA DE EVALUACIÓN DEL DESEMPEÑO

EVALUACIÓN DEL CUMPLIMIENTO DE LOS ELEMENTOS DE LA MATRIZ DE INDICADORES

1	2	3	4	5
Indicador	Objetivo	Indicador	Valor	Resultado
1.1	El programa cumple con la meta de ejecución de objetivos a nivel de fin	0.2	20%	20.00%
1.2	El programa cumple con el plan estratégico del CLEPAC	0.07	7.00%	7.00%
1.3	El programa cumple con el plan estratégico del Estado de San Luis Potosí	0.07	7.00%	7.00%
1.4	Propósito	0.05	5.00%	5.00%
2.1	La matriz de indicadores de ejecución de objetivos a nivel de propósito	0.57	57%	57.00%
2.2	La matriz de ejecución de indicadores a este nivel de ejecución	0.00	0.00%	0.00%
2.3	Los indicadores de Propósito tienen especificación en términos de calidad	0.00	0.00%	0.00%
2.4	Los indicadores de Propósito tienen especificación en términos de cantidad	0.00	0.00%	0.00%
2.5	Los indicadores de Propósito tienen especificación en términos de calidad y cantidad	0.00	0.00%	0.00%
3.1	La matriz de ejecución de indicadores a nivel de Propósito permite cumplir con el fin	0.05	5.00%	5.00%
3.2	La matriz de ejecución de indicadores a nivel de Componentes	0.3	30%	30.00%
3.3	La matriz de ejecución de indicadores a nivel de Componentes	0.00	0.00%	0.00%
3.4	La matriz de ejecución de indicadores a nivel de Componentes	0.00	0.00%	0.00%
3.5	La matriz de ejecución de indicadores a nivel de Componentes	0.00	0.00%	0.00%
3.6	Propósito	0.05	5.00%	5.00%
4.1	La matriz de ejecución de indicadores a nivel de Componentes	0.15	15.00%	15.00%
4.2	La matriz de ejecución de indicadores a nivel de Componentes	0.15	15.00%	15.00%
TOTAL 4 INDICADORES DE CUMPLIMIENTO		1	100%	100.00%

ANÁLISIS DE LA LOGICA INTERNA DE LA MIR

1	2	3	4	5
Indicador	Objetivo	Indicador	Valor	Resultado
1.1	Las actividades están programadas con los recursos necesarios para alcanzar los objetivos de cada componente	0.1	20.00%	20.00%
1.2	Los componentes son los necesarios y suficientes para lograr el propósito del programa	0.2	20.00%	20.00%
1.3	El propósito es claro	0.3	30.00%	30.00%
1.4	Es razonable esperar que el logro del Propósito implique una contribución significativa al logro del fin	0.2	20.00%	20.00%
1.5	Existe duplicación entre los cuatro niveles de objetivos (macro, medio y micro) en dos niveles consecutivos	0.3	30.00%	30.00%
TOTAL 5 INDICADORES DE LA LOGICA INTERNA DE LA MIR		1	100.00%	100.00%

EVIDENCIA DE CUMPLIMIENTO DE OBJETIVOS 3/3 MÉS TRIMESTRAL

1	100%	100.00%
---	------	---------

Nota:

Presentó evidencia de los objetivos monitoreados en el primer trimestre, sin embargo, se realizó una auditoría a los mismos.

El presupuesto total de los gastos de inversión para el periodo de febrero a junio 2021, de los cuales el 100% se comprometió a la fecha 30/06/2021, por un monto de \$4,016,750.00.

000416

REPORTE DEL PROGRAMA DE EVALUACIÓN AL DESEMPEÑO

VERIFICACIÓN PERIÓDICA: Trimestral
 PERÍODO QUE CORRESPONDE: 2 Trimestre 2021
 FECHA DEL INFORME: 09 julio 2021

PROGRAMA QUE SE EVALÚA: PROGRAMA DE ACCESO A LA INFORMACIÓN, TRANSPARENCIA Y PROTECCIÓN DE DATOS PERSONALES
 RESULTADOS DE LA EJECUCIÓN DE LOS PROGRAMAS, COMÚNASE EN EL SISTEMA DE EVALUACIÓN DEL DESEMPEÑO

EVALUACIÓN DEL CUMPLIMIENTO DE LOS ELEMENTOS DE LA MATRIZ DE INDICADORES

1	Rn	Ponderación	Valores	Resultado
1.1	El manual cuenta con la descripción del objetivo a nivel de fin	0.2	20%	0.00%
1.2	El manual cuenta con la descripción de los objetivos a nivel de propósito	0.2	20%	0.00%
1.3	El manual cuenta con la descripción de los objetivos a nivel de propósito	0.07	7.00%	0.00%
2	Propósito	0.03	3.00%	0.00%
2.1	La medida que se cumple con la descripción del objetivo a nivel de propósito	0.3a	3a%	0.00%
2.2	La medida que se cumple con la descripción del objetivo a nivel de propósito	0.4	4.00%	0.00%
2.3	Las indicaciones de Propósito tienen especificación a nivel de propósito	0.06	6.00%	0.00%
2.4	Las indicaciones de Propósito tienen especificación a nivel de propósito	0.05	5.00%	0.00%
2.5	La medida que se cumple con la descripción del objetivo a nivel de propósito	0.04	4.00%	0.00%
2.6	La medida que se cumple con la descripción del objetivo a nivel de propósito	0.05	5.00%	0.00%
3	Componentes	0.05	5.00%	0.00%
3.1	El manual tiene especificación de los Componentes	0.1	10%	0.00%
3.2	El manual cuenta con indicaciones para cada uno de sus componentes	0.06	6.00%	0.00%
3.3	Las indicaciones de Componentes tienen especificación a nivel de propósito	0.06	6.00%	0.00%
3.4	Las indicaciones de Componentes tienen especificación a nivel de propósito	0.06	6.00%	0.00%
3.5	Propósito	0.03	3.00%	0.00%
4	Actividades	0.05	5.00%	0.00%
4.1	La medida que se cumple con la descripción del objetivo a nivel de propósito	0.15	15%	0.00%
TOTAL RUBROS DE CUMPLIMIENTO		1	100%	0.00%
SUMOS DE EVALUACIÓN LÓGICA INTERNA DE LA MIR:				
1	Lógica Vertical			
1.1	Las actividades de la Misión son las necesarias y suficientes para alcanzar el propósito del programa	1	100.00%	0.00%
1.2	Las actividades de la Misión son las necesarias y suficientes para alcanzar el propósito del programa	0.2	20.00%	0.00%
1.3	El propósito es claro	0.2	20.00%	0.00%
1.4	El resultado es claro que el logro del propósito implica el cumplimiento de los objetivos a nivel de propósito	0.2	20.00%	0.00%
1.5	Las actividades de la Misión son las necesarias y suficientes para alcanzar el propósito del programa	0.2	20.00%	0.00%
TOTAL RUBRO LA LÓGICA INTERNA DE LA MIR		0.21	21.00%	0.00%
CUMPLIMIENTO DE OBLIGACIONES B/S ALA MISIÓN		1	100.00%	0.00%
RESULTADO FINAL A RUBROS DE LA EVALUACIÓN		1	50%	0.00%
				27.50%

Notas:

Se presentó en MIR del ejercicio 2021, solo el formato en el cual se detalló el objetivo y las actividades a realizar, en cuanto al periodo de cumplimiento de la Misión se no se evidencian evidencias de cumplimiento, sin embargo no se evaluó una actividad a los miembros.

El presupuesto operativo de gastos indirectos es por la cantidad de \$0.00

REPORTE DEL PROGRAMA DE EVALUACION AL DESEMPEÑO

MEJORIZACION PERIODICA: Trimestral
 PERIODO QUE CORRESPONDE: 2 Trimestre 2021
 FECHA DEL INFORME: 09 Julio 2021

PROGRAMA QUE SE EVALUA: PROGRAMA DE EDUCACION CIVICA Y PARTICIPACION CIUDADANA Y CAPACITACION

RESULTADOS DE LA DECISION DE LOS PROGRAMAS, CON BASE EN EL SISTEMA DE EVALUACION DEL DESEMPEÑO

EVALUACION DEL CUMPLIMIENTO DE LOS ELEMENTOS DE LA MATRIZ DE INDICADORES

1	Fin	Ponderación	VALOR	RESULTADO
1.1	La matriz cuenta con y describe el objetivo - nivel de fin	0.2	20%	0.00%
1.2	El fin esta alineado al plan estratégico del DEEPC	0.07	7.00%	0.00%
1.1.1	El fin es alineado al plan estratégico del Estado con Luis Poma	0.07	7.00%	0.00%
2	Propósito	0.03	3.00%	0.00%
2.1	La matriz cuenta con la descripción del objetivo a nivel de propósito	0.05	5%	0.00%
2.2	La matriz cuenta con 1 indicador a este nivel de objetivo	0.05	5.00%	0.00%
2.3	Los indicadores de Propósito tienen base y fecha su método de cálculo	0.05	5.00%	0.00%
2.4	Los indicadores de Propósito tienen especifica su forma de medición	0.05	5.00%	0.00%
2.5	La matriz tiene especificados los medios de verificación para cada uno de los indicadores a nivel de propósito.	0.05	5.00%	0.00%
2.6	La matriz tiene especificados los supuestos a nivel de Propósito que se limitan al fin con el	0.05	5.00%	0.00%
3	Componentes	0.05	5.00%	0.00%
3.1	La matriz tiene especificados los Componentes.	0.03	30%	00.00%
3.2	La matriz cuenta con indicadores para cada uno de sus componentes	0.03	5.00%	0.00%
3.3	Los indicadores de Componentes tienen especifica su método de cálculo	0.03	5.00%	0.00%
3.4	Los indicadores de Componentes tienen especificada su forma de medición	0.03	5.00%	0.00%
3.5	La matriz tiene especificados los supuestos a nivel de Componentes que permiten cumplir con el	0.03	5.00%	0.00%
4	Prácticas	0.05	5.00%	0.00%
4.1	La matriz tiene especificadas las Actividades correspondientes a cada Componente	0.05	15%	15.00%
TOTAL 4 RUBROS DE CUMPLIMIENTO		1	100%	45.00%

RUBROS DE EVALUACION LOGICA INTERNA DE LA MIP

1	Logos Vertical	Ponderación	VALOR	RESULTADO
1.1	Las actividades desarrolladas son las necesarias y suficientes para producir el resultado deseado	0.2	20.00%	0.00%
1.2	Los componentes son los necesarios y suficientes para lograr el propósito del programa	0.2	20.00%	0.00%
1.3	El propósito es único	0.2	20.00%	0.00%
1.4	Es razonable esperar que el logro del Propósito implique una contribución significativa al logro del fin	0.2	20.00%	0.00%
1.5	Existe duplicidad entre los diferentes niveles de objetivos (primario, objetivo, en dos niveles con diferentes palabras)	0.2	20.00%	0.00%
TOTAL 5 RUBRO LA LOGICA INTERNA DE LA MIP		1	100.00%	0.00%

EVIDENCIA DE CUMPLIMIENTO DE OBJETIVOS (METAS) trimestrales

RESULTADO FINAL 3 RUBROS DE EVALUACION		1	100%	100.00%
Notas:				45.33%

No presentó la MIP del ejercicio 2021, solo el formato en el cual se detallan los objetivos y las actividades a realizar, así como el periodo de ejecución. Presentó evidencia de 9 de las 9 actividades manifestadas en el primer trimestre, sin embargo no se realizó una auditoría de las mismas.

El presupuesto aprobado de gasto ordinario es por la cantidad de 50,00

5% EMBAJADO DE LES DOTA DE PRESUPUESTO ORDINARIO PARA SERVICIOS TÉCNICOS Y MATERIALES Y SUMINISTROS, PRESUPUESTO QUE ES DEVOLUCIONADO POR LAS RESPECTIVAS DIRRECCIONES RESPONSABLES DE ESTOS PROGRAMAS.

000450

REPORTE DEL PROGRAMA DE EVALUACION AL DESARROLLO

VERIFICACION PERIÓDICA: Trimestral
 PERÍODO QUE CORRESPONDE: Primer trimestre
 FECHA DEL INFORME: 09 Julio 2013

PROGRAMA QUE SE EVALUA: PROGRAMA DE GESTIÓN INFORMÁTICA, INFRAESTRUCTURA Y CONECTIVIDAD.

RESULTADOS DE LA EJECUCIÓN DE LOS PROGRAMAS, CON BASE EN EL SISTEMA DE EVALUACION DEL DESARROLLO

EVALUACION DEL CUMPLIMIENTO DE LOS ELEMENTOS DE LA MATRIZ DE INDICADORES

1	2	FUNDACION	VALORES	RESULTADO
1.1	La matriz cuenta con la descripción del objetivo a nivel de fin.	0.2	0%	0.00%
1.2	La matriz cuenta con la descripción del objetivo a nivel de fin.	0.87	100%	1.00%
1.3	El fin está alineado a la estrategia del GUPPOC	0.00	75.0%	0.00%
2	Propósito	0.06	0.00%	0.00%
2.1	La matriz cuenta con la descripción del objetivo a nivel de resultado	0.45	80%	0.00%
2.2	La matriz cuenta con indicadores a cada nivel de objetivo.	0.00	0.00%	0.00%
2.3	Los indicadores de Propósito tienen como cada uno un nivel de detalle	0.05	0.00%	0.00%
2.4	Los indicadores de Propósito tienen como mínimo un indicador de medición	0.05	0.00%	0.00%
2.5	La matriz tiene especificadas las medidas de verificación para cada uno de los objetivos a nivel de propósito.	0.06	0.00%	0.00%
2.6	La matriz tiene especificadas los puntos a nivel de Propósito que permiten cumplir con el fin.	0.00	0.00%	0.00%
3	Componentes	0.00	5.00%	0.00%
3.1	La matriz tiene especificados los Componentes.	0.3	20%	0.00%
3.2	La matriz cuenta con indicadores para cada uno de los componentes	0.00	0.00%	0.00%
3.3	Los indicadores de Componentes tienen especificado su nivel de detalle	0.00	5.00%	0.00%
3.4	Los indicadores de Componentes tienen especificada la frecuencia de medición	0.00	0.00%	0.00%
3.5	La matriz tiene especificadas las suposiciones a nivel de componentes que permiten cumplir con el propósito	0.06	0.00%	0.00%
4	Actividades	0.00	0.00%	0.00%
4.1	La matriz tiene especificadas las actividades correspondientes a cada componente	0.00	0.00%	0.00%
TOTAL RUBRO DE CUMPLIMIENTO		1	100%	0.00%

REVISIÓN DE EVALUACION LOGICA INTERNA DE LA MIR:

1	2	3	4	5
1.1	Las actividades de la línea son las necesarias y suficientes para la consecución del resultado	0.2	20.00%	0.00%
1.2	Las actividades son las necesarias y suficientes para cumplir el propósito del programa	0.2	20.00%	0.00%
1.3	El resultado es claro	0.2	20.00%	0.00%
1.4	El resultado es claro, que el logro del propósito implique una contribución significativa al logro del fin	0.2	20.00%	0.00%
1.5	Existe claridad entre los cuatro niveles de objetivos (fin, propósito y dos niveles de resultado)	0.2	20.00%	0.00%
TOTAL RUBRO LA LOGICA INTERNA DE LA MIR:		1	100.00%	0.00%

EVIDENCIA DE CUMPLIMIENTO DE CUATRO SEMESTRES Bimestrales

RESULTADO FINAL O RUBROS DE EVALUACION	1	0%	0.00%
---	----------	-----------	--------------

Notas:

Se presentó la matriz de la Dirección del desarrollo del GUPPOC para su mejoría.
 No presento evidencia de evidencia documental en el primer trimestre.
 El presupuesto probable de gasto ordinario es por la cantidad de \$ 60 916.00 en el mes de primer trimestre, se comprometió \$ 103,775.13 y devengó \$ 26.

000001

REPORT DEL PROGRAMA DE EVALUACION AL Desempeño

VERIFICACION PERIODICA: Trimestral

PERIODO QUE CORRESPONDE: 2 trimestre 2021

FECHA DEL INFORME: 29 Julio 2021

PROGRAMA QUE SE EVALUA: PROGRAMA DE COMUNICACION Y ATENCION A PADRES

RESULTADOS DE LA ELECCION DE LAS PRIORIDADES, COMPAÑE EN EL SISTEMA DE EVALUACION DEL DESEMPEÑO

EVALUACION DEL CUMPLIMIENTO DE LOS ELEMENTOS DE LA MATRIZ DE INDICADORES

Nº	RI	PERFORMANCIA	VALORES	RESULTADO
1.1	La matriz cuenta con la descripción del objetivo a nivel de RI.	0.00	20%	0.00%
1.2	La matriz cuenta con el cronograma de ejecución de EEBs.	0.00	20%	0.00%
1.3	El Plan de Acción de la estrategia de gestión del sistema de Seguimiento Pedagógico	0.00	20%	0.00%
2	Propósitos	0.00	35%	0.00%
2.1	La matriz cuenta con la descripción del objetivo a nivel de propósito	0.00	60%	0.00%
2.2	La matriz cuenta con indicadores a nivel de propósito del objetivo	0.00	60%	0.00%
2.3	Los indicadores de Propósito tienen especificación de medición de cada uno	0.00	60%	0.00%
2.4	Los indicadores de Propósito tienen especificación de frecuencia de medición	0.00	60%	0.00%
2.5	La matriz tiene especificación de los niveles de verificación para cada uno de los indicadores a nivel de propósito	0.00	60%	0.00%
2.6	La matriz tiene especificación de las estrategias a nivel de Propósito que permitan cumplir con el RI.	0.00	60%	0.00%
3	Componentes	0.00	30%	0.00%
3.1	La matriz tiene especificación de los Componentes	0.00	30%	0.00%
3.2	La matriz cuenta con los planes para cada uno de sus componentes	0.00	60%	0.00%
3.3	Los indicadores de Componentes tienen especificación de método de medición	0.00	60%	0.00%
3.4	Los indicadores de Componentes tienen especificación de frecuencia de medición	0.00	60%	0.00%
3.5	La matriz tiene especificación de los niveles de verificación para cada uno de los componentes	0.00	60%	0.00%
4	Actividades	0.00	25%	0.00%
4.1	La matriz tiene especificación de las actividades correspondientes a cada componente	0.00	25%	0.00%
TOTAL 4 CUERPOS DE CUMPLIMIENTO		0	100%	0.00%

CUERPOS DE EVALUACION LOGICA INTERNA DE LA MIL

Nº	Logica Vertical	PERFORMANCIA	VALORES	RESULTADO
1.1	Los métodos de trabajo con las necesarias variantes para producir y/o entregar con oportunidad	0.00	20.00%	0.00%
1.2	Los componentes son esenciales y suficientes para lograr el propósito del programa	0.00	20.00%	0.00%
1.3	El propósito es único	0.00	20.00%	0.00%
1.4	El método es el único que el agente productivo puede utilizar para obtener un resultado	0.00	20.00%	0.00%
1.5	Existe duplicidad entre los niveles de objetivos y/o planes objetivos en sus niveles de cumplimiento	0.00	20.00%	0.00%
TOTAL 5 CUERPOS LOGICA INTERNA DE LA MIL		0.00	100.00%	0.00%

EVIDENCIA DE CUMPLIMIENTO DE OBJETIVOS O/ METAS (Indicadores)

1	0%	0.00%
----------	-----------	--------------

NOTAS:

Se presentó la ME del ejercicio 2021, solo el formato en el cual se detalla al respecto y la evidencia a nivel de sistema el periodo de ejecución correspondiente de 6 de los 8 períodos que se manifestaron en el primer trimestre, sin embargo no se realizó la actualización de los datos.

El presupuesto aprobado en gasto ordinario es por una cantidad de \$366,741.00 de los cuales en el primer trimestre se consumieron \$61,119.00

0202020

REPORTE DEL PROGRAMA DE EVALUACION AL DESEMPEÑO

VERIFICACION PERIODICA Trimestral

PERIODO QUE CORRESPONDE: 2.º trimestre 2021

FECHA DEL INFORME: 05 Julio 2021

PROGRAMA QUE SE EVALUA: PROGRAMAS DE GESTION Y SEGUIMIENTO FINANCIERO

RESULTADOS DE LA RECURSION DE LOS PROGRAMAS, CON BASE EN EL SISTEMA DE EVALUACION DEL DESEMPEÑO

EVALUACION DEL CUMPLIMIENTO DE LOS ELEMENTOS DE LA MATRIZ DE INDICADORES

1	Fin	PONDERACION	VALORES	RESULTADO
1.1	La matriz cuenta con la descripción de los hechos a medir de Fin	0.07	20%	20.00%
1.2	El fin es alineado al plan estratégico del CENSAJ	0.07	7.00%	7.00%
1.3	El fin está alineado al plan estratégico del Estado de San Luis Potosí	0.07	7.00%	7.00%
2	Propósito	0.09	6.00%	60.00%
2.1	La matriz cuenta con la descripción del objetivo a medir de propósito	0.15	20%	20.00%
2.2	La matriz cuenta con indicadores a cada nivel de objetivos	0.06	100%	100.00%
2.3	Los indicadores de Propósito tienen especificación su método de cálculo	0.06	6.00%	6.00%
2.4	Los indicadores de Propósito están especificados su frecuencia de medición	0.06	6.00%	6.00%
2.5	La matriz tiene especificados los niveles de cumplimiento para cada uno de los indicadores a nivel de propósito	0.06	6.00%	6.00%
2.6	La matriz tiene especificados los supuestos a nivel de Propósito que permiten cumplir con el fin	0.06	6.00%	6.00%
3	Componentes	0.06	6.00%	6.00%
3.1	La matriz tiene especificados los componentes	0.06	6.00%	6.00%
3.2	La matriz cuenta con indicadores para cada uno de sus componentes	0.06	6.00%	6.00%
3.3	Los indicadores de Componente tienen especificación su método de cálculo	0.06	6.00%	6.00%
3.4	Los indicadores de Componente tienen especificados su frecuencia de medición	0.06	6.00%	6.00%
3.5	La matriz tiene especificados los supuestos a nivel de Componentes que permiten cumplir con el propósito	0.06	6.00%	6.00%
4	Actividades	0.15	100%	100.00%
4.1	La matriz tiene especificados las actividades correspondientes a cada componente	0.15	100.00%	100.00%
TOTAL CUERPOS DE CUMPLIMIENTO		1	100%	100.00%

ROBROS EN EVALUACION LOGICA INTERNA DE LA MATRIZ

1	Logica Interna	2	3	4
1.1	Las actividades de cada nivel de los hechos a medir y a medir se alinean con el propósito a medir de cada cuerpo de cumplimiento	0.2	20.00%	20.00%
1.2	Los componentes con los hechos a medir y a medir se alinean con el propósito de programa	0.2	20.00%	20.00%
1.3	El propósito es claro	0.2	20.00%	20.00%
1.4	La matriz espera que el logro del propósito implique una contribución significativa al desarrollo	0.2	20.00%	20.00%
1.5	Los datos de los hechos a medir y a medir se obtienen de manera directa o indirecta con datos públicos	0.2	20.00%	20.00%
TOTAL ROBROS LA LOGICA INTERNA DE LA MATRIZ		1	100.00%	100.00%

EVIDENCIA DE CUMPLIMIENTO DE OBJETIVOS Y METAS Trimestrales

1	100%	100.00%
----------	-------------	----------------

RESULTADO FINAL 3 PERIODOS DE EVALUACION
 METAS: Se presentó evidencia de cumplimiento de metas en el 2.º trimestre, sin embargo no se registró evidencia de cumplimiento.
 El presupuesto autorizado de este programa es por la cantidad de \$347,00.00. Al final del primer trimestre se comprometió \$171,483.00

000403

REPORTE GENERAL DE EVALUACION AL DESEMPEÑO

VERIFICACION TEORICA (Conceptual)

PERIODO DE CORRESPONDENCIA (Trimestre) 2021

FECHA DEL INFORME (09 julio 2021)

INDICADORES DE LA EFECTIVIDAD DE LOS PROGRAMAS, CON BASE EN EL SISTEMA DE EVALUACION DEL DESEMPEÑO

EVALUACION DEL CUMPLIMIENTO DE LOS RESULTADOS DE LA VTR		PORCENTAJE	
1	INDICADOR	P	VALORES RESULTADO
1.1	La matriz de riesgo con la identificación del riesgo a nivel de VTR	0.52	30%
1.2	El Plan de acción de riesgo al plan estratégico del E-PRG	0.07	4.12%
1.3	El Plan de acción de riesgo al plan estratégico del Banco de Santa Fe	0.07	4.12%
2	Proyectos	0.04	2.05%
2.1	La matriz de riesgo con la identificación del riesgo a nivel de proyectos	0.58	33%
2.2	La matriz de riesgo con la identificación del riesgo a nivel de proyectos	0.07	4.12%
2.3	La matriz de riesgo de proyectos de inversión en el sector público	0.07	4.12%
2.4	Los indicadores de cumplimiento de los proyectos de inversión	0.03	1.56%
2.5	La matriz de riesgo con la identificación del riesgo a nivel de proyectos de inversión	0.07	4.12%
2.6	La matriz de riesgo con la identificación del riesgo a nivel de proyectos de inversión	0.06	3.06%
3	Compromisos	0.03	1.56%
3.1	La matriz de riesgo con la identificación del riesgo a nivel de compromisos	0.3	18%
3.2	La matriz de riesgo con la identificación del riesgo a nivel de compromisos	0.06	3.06%
3.3	Los indicadores de cumplimiento de los compromisos a nivel de ejecución	0.06	3.06%
3.4	Los indicadores de cumplimiento de los compromisos a nivel de ejecución	0.03	1.56%
3.5	Los indicadores de cumplimiento de los compromisos a nivel de ejecución	0.03	1.56%
4	Acciones	0.03	1.56%
4.1	Los indicadores de cumplimiento de las acciones a nivel de ejecución	0.03	1.56%
TOTAL CUANTITATIVO DE CUMPLIMIENTO		1	100%
ANÁLISIS DE EFECTIVIDAD INTERNA DE LA VTR:			
1	Objetivo General	1	100.00%
1.1	Los indicadores de riesgo con la identificación del riesgo a nivel de objetivos	0.4	40.00%
1.2	Los indicadores de riesgo con la identificación del riesgo a nivel de objetivos	0.4	40.00%
1.3	Los indicadores de riesgo con la identificación del riesgo a nivel de objetivos	0.2	20.00%
1.4	Los indicadores de riesgo con la identificación del riesgo a nivel de objetivos	0.3	30.00%
1.5	Los indicadores de riesgo con la identificación del riesgo a nivel de objetivos	0.4	40.00%
TOTAL EFECTIVIDAD INTERNA DE LA VTR		1	100.00%
EVIDENCIA DE CUMPLIMIENTO DE OBJETIVOS CUANTITATIVOS		1	100%
RESULTADOS FINALES CUANTITATIVOS DE EVALUACION			44%

000451

III. PORTAL DEL PROGRAMA DE EVALUACIÓN AL DESEMPEÑO PROCESO ELECTORAL

VERIFICACIÓN PERIÓDICA: Trimestral

PERIODO DE VERIFICACIÓN: 2 trimestre 2021

FECHA DEL INFORME: 03 julio 2021 2021

PROGRAMA DE EVALUACIÓN: PROGRAMA DE ANÁLISIS NORMATIVO Y DESARROLLO DE DOCUMENTACIÓN FORMAL

RESULTADOS DE LA EJECUCIÓN DE LOS PROGRAMAS, CON BASE EN EL SISTEMA DE EVALUACIÓN DEL DESEMPEÑO

EVALUACIÓN DEL CUMPLIMIENTO DE LOS ELEMENTOS DE LA MATRIZ DE INDICADORES		PONDÉRAC		
1	2	IND	VALOR	RESULTADO
1	Objetivo	0.2	20%	20.00%
1.1	La matriz cuenta con la descripción del objetivo a nivel de fin	0.07	7.00%	7.00%
1.2	El fin está alineado al plan estratégico del CESPAC	0.07	7.00%	7.00%
1.3	El fin está alineado al plan estratégico del Estado de San Luis Potosí	0.06	6.00%	6.00%
2	Propósito	0.35	35%	35.00%
2.1	La matriz cuenta con la descripción del objetivo a nivel de propósito	0.06	6.00%	6.00%
2.2	La matriz cuenta con indicadores a este nivel de objetivo	0.06	6.00%	6.00%
2.3	Los indicadores de Propósito tienen especificada su fórmula de cálculo	0.06	6.00%	6.00%
2.4	Los indicadores de Propósito tienen especificada su frecuencia de medición	0.06	6.00%	6.00%
2.5	La matriz tiene especificadas los medios de verificación para cada uno de los indicadores a nivel de propósito	0.06	6.00%	6.00%
2.6	La matriz tiene especificados los supuestos a nivel de Propósito que permitan cumplir con el fin	0.05	5.00%	5.00%
3	Componentes	0.3	30%	30.00%
3.1	La matriz tiene especificadas las Componentes	0.06	6.00%	6.00%
3.2	La matriz cuenta con indicadores para cada una de sus componentes	0.06	6.00%	6.00%
3.3	Los indicadores de Componentes tienen especificada su fórmula de cálculo	0.06	6.00%	6.00%
3.4	Los indicadores de Componentes tienen especificada su frecuencia de medición	0.06	6.00%	6.00%
3.5	La matriz tiene especificados los supuestos a nivel de Componentes que permitan cumplir con el propósito	0.05	5.00%	5.00%
4	Actividades	0.15	15%	15.00%
4.1	La matriz tiene especificadas las Actividades con Ejemplos de las a cada Componente	0.15	15.00%	15.00%
TOTAL 4 RUBROS DE CUMPLIMIENTO		1	100%	100.00%

RUBROS DE EVALUACIÓN LÓGICA INTERNA DE LA MATRIZ

1	2	3	4	5
1	Lógica Vertical	1	100.00%	100.00%
1.1	Los variables detallados son las necesarias y suficientes para producir el resultado de cada componente	0.2	20.00%	20.00%
1.2	Los componentes son las necesarias y suficientes para lograr el propósito del programa	0.3	30.00%	30.00%
1.3	El propósito es lógico	0.1	10.00%	10.00%
1.4	La relación directa que existe entre el Propósito implique una contribución significativa al logro del fin	0.4	40.00%	40.00%
1.5	No existe duplicidad entre los cuatro niveles en el área de métrica y en sus niveles con el sentido (palabras)	0.1	10.00%	10.00%
TOTAL 1 RUBRO LA LOGICA INTERNA DE LA MATRIZ		1	100.00%	100.00%

EVIDENCIA DE CUMPLIMIENTO DE OBJETIVOS: MULTIS trimestrales

100 100.00%

RESULTADO FINAL 5 RUBROS DE EVALUACION

100.00%

NOTA:

Presenté evidencia de 5 de las 5 actividades que reguó en el primer trimestre, sin embargo no se realizó una auditoría de las mismas

Punto de partida \$77,620,136.00, ppto comprometido \$20,061,306, ppta devengada \$6,469,165.00

REPORTE DEL PROGRAMA DE EVALUACION AL DESARROLLO PROCESO ELECTORAL

VELOCIDAD PERIODICA: Trimestral

PERIODO QUE CORRESPONDE: 2 Trimestre 2021

PROCED. INFORME: 09 JULIO 2021 2021

PROGRAMA QUE SE EVALUA: PROGRAMA DE ADMINISTRACION DE RECURSOS HUMANOS

RESULTADOS DE LA EJECUCION DE LOS PROGRAMAS, CON BASE EN EL SISTEMA DE EVALUACION DEL DESEMPEÑO

EVALUACION DEL CUMPLIMIENTO DE LOS ELEMENTOS DE LA MATRIZ DE INDICADORES		FUNDACION	VALORES	RESULTADO
1	DET.			
1.1	La matriz cuenta con la descripción del objetivo a nivel de fin	0.01	100%	100.00%
1.2	El fin está alineado al plan estratégico del Estado de San Luis Potosí	0.01	100%	100.00%
2	Propósito	0.25	100%	100.00%
2.1	La matriz cuenta con la descripción del objetivo a nivel de propósito	0.05	100%	100.00%
2.2	La matriz cuenta con indicadores a este nivel de objetivo	0.05	100%	100.00%
2.3	Los indicadores de Propósito tienen especificación numérica de cálculo	0.05	100%	100.00%
2.4	Los indicadores de Propósito tienen especificado su metodología de medición	0.05	100%	100.00%
2.5	La matriz tiene especificados los medios de validación para cada uno de los indicadores a nivel de propósito	0.05	100%	100.00%
2.6	La matriz tiene especificados los supuestos a nivel de propósito que permiten cumplir con el fin	0.05	100%	100.00%
3	Componentes	0.3	100%	100.00%
3.1	La matriz tiene especificadas las Componentes	0.05	100%	100.00%
3.2	La matriz cuenta con indicadores para cada uno de los Componentes	0.05	100%	100.00%
3.3	Los indicadores de los Componentes tienen especificación numérica de cálculo	0.05	100%	100.00%
3.4	Los indicadores de los Componentes tienen especificado su metodología de medición	0.05	100%	100.00%
3.5	La matriz tiene especificados los supuestos a nivel de Componentes que permiten cumplir con los	0.05	100%	100.00%
4	Actividades	0.15	100%	100.00%
4.1	La matriz tiene especificadas las actividades correspondientes a cada Componente	0.15	100%	100.00%
TOTAL PUNTIOS DE CUMPLIMIENTO		1	100%	100.00%

RUBROS DE EVALUACION LOGICA INTERNA DE LA GAN:				
1	DET.			
1.1	Las actividades calificadas son las necesarias y suficientes para producir y/o entregar cada componente	0.2	100.00%	100.00%
1.2	Las actividades son las necesarias y suficientes para lograr el propósito del programa	0.2	100.00%	100.00%
1.3	El propósito es único	0.2	100.00%	100.00%
1.4	El resultado es esencial que el logro de Propósito implique una contribución significativa a largo del fin	0.2	100.00%	100.00%
1.5	Existe alineación entre los cuatro niveles de objetivos (fin, objetivo, actividad y resultado)	0.2	100.00%	100.00%
TOTAL 5 RUBROS DE LOGICA INTERNA DE LA GAN.		1	100.00%	100.00%

VELOCIDAD DE CUMPLIMIENTO DE OBJETIVOS 2/2 METAS trimestrales: 1 0%

RESULTADO FINAL 3 RUBROS DE EVALUACION LOGICA: 100.00%

Nota:
 El programa cuenta con un presupuesto de \$66,763.50 al primer trimestre.
 Para el presente \$66,763.50 para como presupuesto y devengado \$66,763.50.

REPORTE DEL PROGRAMA DE EVALUACIÓN AL DESEMPEÑO PROCESO ELECTORAL

EVALUACIÓN PERIÓDICA Trimestral

PERÍODO DE CORRESPONDENCIA Trimestre 2021

FECHA DEL INFORME: 03 julio 2021 2021

PROGRAMA QUE SE EVALUA: PROGRAMA JURÍDICO DE ASSESORAMIENTO, ASESORACIÓN Y SEGUIMIENTO

RESULTADOS DE LA EJECUCIÓN DE LOS PROGRAMAS, CON BASE EN EL SISTEMA DE EVALUACIÓN DEL DESEMPEÑO

EVALUACIÓN DEL CUMPLIMIENTO DE LOS ELEMENTOS DE LA MATRIZ DE INDICADORES

1	Item	ponderación	valor%	resultado
1.1	La matriz cuenta con la descripción de objetivos y nivel de fin	0.2	20%	20.00%
1.2	El fin está vinculado al plan estratégico del CEEPC	0.07	7.00%	7.00%
1.3	El fin está alineado al plan estratégico del Estado de San Luis Potosí	0.07	7.00%	7.00%
2	Propósito	0.06	6.00%	6.00%
2.1	La matriz cuenta con la descripción del objetivo y nivel de propósito	0.45	45%	45.00%
2.2	La matriz cuenta con indicadores a este nivel de objetivo	0.06	6.00%	6.00%
2.3	Los indicadores de Propósito tienen especificada la medición y el ciclo	0.05	5.00%	5.00%
2.4	Los indicadores de Propósito tienen especificada su frecuencia de medición	0.07	6.00%	7.00%
2.5	La matriz cuenta con metodologías de medición de la veracidad para cada uno de sus indicadores a nivel de propósito	0.06	6.00%	6.00%
2.6	La matriz tiene especificadas las subsecciones y/o de requisitos que permiten cumplir con el fin	0.05	5.00%	5.00%
3	Componentes	0.1	10%	10.00%
3.1	La matriz cuenta con especificaciones Componentes	0.1	10%	10.00%
3.2	La matriz cuenta con indicadores para cada uno de sus componentes	0.06	6.00%	6.00%
3.3	Los indicadores de Componentes tienen especificada su metodología de medición	0.04	4.00%	4.00%
3.4	Los indicadores de Componentes tienen especificada su frecuencia de medición	0.06	6.00%	6.00%
3.5	La matriz cuenta con metodologías de medición de la veracidad para cada uno de sus componentes	0.04	4.00%	4.00%
4	Apechados	0.15	15%	15.00%
4.1	La matriz tiene especificadas las actividades que corresponden a cada Componente	0.15	15.00%	15.00%
TOTAL ASESORÍA DE CUMPLIMIENTO		1	100%	100.00%

RESULTADOS DE LA EVALUACIÓN LÓGICA INTERNA DE LA MIR:

7	Lógica Vertical			
	Las actividades de alto nivel son las necesarias y suficientes para producirlo o lograr cada componente	1	100.00%	100.00%
1.1	Componente	0.2	20.00%	20.00%
1.2	Los componentes son los necesarios y suficientes para lograr el propósito del programa	0.2	20.00%	20.00%
1.3	El propósito es único	0.2	20.00%	20.00%
1.4	Es razonable esperar que el logro del propósito implique una contribución significativa al logro del fin	0.2	20.00%	20.00%
1.5	Existe coherencia entre los niveles físicos de objetivos, mismos que se reflejan en dos niveles con diferentes palabras	0.2	20.00%	20.00%
TOTAL SOBRE LA LÓGICA INTERNA DE LA MIR		1	100.00%	100.00%

EVIDENCIA DE CUMPLIMIENTO DE OBJETIVOS Trimestrales

		1	100%	100.00%
RESULTADO FINAL RESULTADOS DE EVALUACIÓN				100.00%

Nota:

Ha presentado evidencia de los hitos y datos relativos a primer trimestre.

Para el periodo \$576,158.00, como una medida de desempeño \$26,627.00

III PARTE DEL PROGRAMA DE EVALUACION AL DESEMPEÑO PROLERD ITCETORAL

VERIFICACION PERIODICA - Trimestral
 PERIODO QUE CORRESPONDE: 2 Trimestre 2021
 USO DE DEL INFORME: 03, Año 2021 2021

PROGRAMA QUE SE EVALUA: PROGRAMA DE ADMINISTRACION DEL PERSONAL

RESULTADOS DE LA EJECUCION DE LOS PROGRAMAS, CON BASE EN EL SISTEMA DE EVALUACION DEL DESEMPEÑO

EVALUACION DEL CUMPLIMIENTO DE LOS ELEMENTOS DE LA MATRIZ DE INDICADORES

1	Fin	PONDERACION	VALORES	RELLENO
1.1	El financiamiento con el presupuesto de la institución es adecuado para el desarrollo de las actividades del CESPAC	0.2	70%	20.00%
1.2	El financiamiento de la institución es adecuado para el desarrollo de las actividades del CESPAC	0.27	70%	20.00%
1.3	El financiamiento de la institución es adecuado para el desarrollo de las actividades del CESPAC	0.49	70%	20.00%
2	Propósito	0.00	100%	0.00%
2.1	La institución cumple con el propósito de la institución de proporcionar	0.45	25%	35.00%
2.2	La institución cumple con los indicadores de este nivel de cumplimiento	0.05	60%	6.00%
2.3	Los indicadores de Propósito tienen en cuenta el grado de medición de cada uno	0.00	60%	6.00%
2.4	Los indicadores de Propósito tienen especificada su frecuencia de medición	0.06	60%	6.00%
2.5	La institución especifica los métodos de verificación para cada uno de los indicadores a nivel de propósito	0.05	100%	6.00%
2.6	La institución especifica los indicadores a nivel de Propósito que permiten cumplir con el fin	0.00	50%	5.00%
3	Componentes	0.00	30%	30.00%
3.1	La institución especifica cada uno de los componentes	0.00	30%	30.00%
3.2	La institución tiene los indicadores para medir cada uno de sus componentes	0.00	60%	6.00%
3.3	Los indicadores de Componentes tienen especificada su frecuencia de medición	0.00	60%	6.00%
3.4	Los indicadores de Componentes en la institución se encuentran en proceso de medición	0.00	60%	6.00%
3.5	La institución especifica los indicadores a nivel de Componentes que permiten cumplir con el fin	0.00	60%	6.00%
4	Actividades	0.00	15%	15.00%
4.1	La institución especifica las actividades correspondientes a cada Componente	0.00	15%	15.00%
TOTAL 4 RUBROS DE CUMPLIMIENTO		1	100%	100.00%

RUBROS DE EVALUACION LÓGICA INTERNA DE LA MIR:

1	Objetivo	1	100.00%	100.00%
1.1	Los recursos identificados son los necesarios y suficientes para el desarrollo de la institución	0.1	30.00%	30.00%
1.2	Los recursos identificados son los necesarios y suficientes para el desarrollo de la institución	0.2	20.00%	20.00%
1.3	El personal es adecuado	0.3	20.00%	20.00%
1.4	Es adecuada la estructura organizacional de la institución para el desarrollo de la institución	0.2	20.00%	20.00%
1.5	El personal es adecuado para el desarrollo de la institución	0.2	20.00%	20.00%
TOTAL 5 RUBROS LA LÓGICA INTERNA DE LA MIR		1	100.00%	100.00%

EVIDENCIA DE CUMPLIMIENTO DE OBJETIVOS SEMESTRALES

1 100% 100.00%

RESULTADO FINAL 5 RUBROS DE EVALUACION

100.00%

Nota:

Presenta un monto de \$ 10,000,000.00 de inversión en el desarrollo de la institución en el año 2021, con un monto de \$ 10,000,000.00 de inversión en el año 2022.

Costo promedio \$ 1,936,238.63, costo promedio \$ 5,971,756.67 y presupuesto \$ 1,117,725.70

000457

INFORME DEL PROGRAMA DE EVALUACION AL DESEMPEÑO PROCESO ELECTORAL

VERIFICACION PERIODICA: Trimestral

PERIODO QUE CORRESPONDE: 1 trimestre 2021

FECHA DEL INFORME: 09 julio 2021 2021

PROGRAMA QUE SE EVALUA: PROGRAMA DE GESTION DE RECURSOS MATERIALES

RESULTADOS DE LA ELECCION DE LOS PROGRAMAS, CON BASE EN EL SISTEMA DE EVALUACION DEL DESEMPEÑO

EVALUACION DEL CUMPLIMIENTO DE LOS ELEMENTOS DE LA MATRIZ DE INDICACIONES		PONDERACION	VALORES	RESULTADO
1	Plan	0.2	20%	20.00%
1.1	La matriz cuenta con la descripción del objetivo a nivel de fin	0.07	7.00%	7.00%
1.2	La matriz alinea al plan estratégico del CERPAC	0.07	7.00%	7.00%
1.3	La matriz alinea al plan estratégico del Estado de San José	0.06	6.00%	6.00%
2	Propósito	0.25	25%	35.00%
2.1	La matriz cuenta con la descripción del objetivo a nivel de propósito	0.20	20.00%	6.00%
2.2	La matriz cuenta con indicaciones a nivel de objetivo	0.05	5.00%	6.00%
2.3	Los indicadores de Propósito tienen especificada su metodología de cálculo	0.05	5.00%	6.00%
2.4	Los indicadores de Propósito tienen especificada su frecuencia de medición	0.05	5.00%	6.00%
2.5	La matriz tiene especificadas las fuentes de verificación para cada uno de los indicadores a nivel de propósito	0.05	5.00%	6.00%
2.6	La matriz tiene especificadas los supuestos a nivel de Propósito que permitan cumplir con el Fin	0.05	5.00%	5.00%
3	Componentes	0.3	30%	30.00%
3.1	La matriz tiene especificados los Componentes	0.05	5.00%	6.00%
3.2	La matriz cuenta con indicadores para cada uno de sus componentes	0.05	5.00%	6.00%
3.3	Los indicadores de Componentes tienen especificada su metodología de cálculo	0.05	5.00%	6.00%
3.4	Los indicadores de Componentes tienen especificada su frecuencia de medición	0.05	5.00%	6.00%
3.5	La matriz tiene especificadas las acciones a nivel de Componentes que permitan cumplir con el Propósito	0.05	5.00%	6.00%
4	Actividades	0.15	15%	15.00%
4.1	La matriz tiene especificadas las actividades correspondientes a cada Componente	0.15	15.00%	15.00%
TOTAL RUBROS DE CUMPLIMIENTO		1	100%	100.00%
RUBROS DE EVALUACION LOGICA INTERNA DE LA MIR:				
1	Lógica Vertical	1	100.00%	100.00%
1.1	Las actividades detalladas son las necesarias y suficientes para producir el resultado	0.2	20.00%	20.00%
1.1.1	Los componentes son los necesarios y suficientes para lograr el propósito del programa	0.2	20.00%	20.00%
1.1.2	El propósito es único	0.2	20.00%	20.00%
1.4	Es razonable esperar que el logro del Propósito implique una contribución significativa al logro del fin	0.3	30.00%	30.00%
1.5	Existe coherencia entre los cuatro niveles de alineamiento: objetivo, niveles de propósito, componentes y actividades	0.2	20.00%	20.00%
TOTAL 1 RUBRO LA LOGICA INTERNA DE LA MIR		1	100.00%	100.00%
EVIDENCIA DE CUMPLIMIENTO DE OBJETIVOS 3/4 META Trimestral		1	75%	75.00%
RESULTADO FINAL DE RUBROS DE EVALUACION				91.67%

NOTA:

Presenta evidencia de 1 de las 4 actividades más esenciales en el primer trimestre, sin embargo no se realizó una auditoría a los rubros

El presupuesto: \$2,128,000.00, con compromisos \$476,275.00, puto devengado \$448,307.26

REPORTE DEL PROGRAMA DE EVALUACIÓN AL DESARROLLO DEL PROCESO ELECTORAL

VERIFICACIÓN PERIÓDICA: Trimestral

PERÍODO QUE CORRESPONDE: 2 trimestre 2021

FECHA DEL INFORME: 09 Julio 2021 2021

PROGRAMA QUE SE EVALÚA: PROGRAMA DE CONSERVACIÓN Y ADMINISTRACIÓN DOCUMENTAL

RESUMEN DE LA EJECUCIÓN DE LOS PROGRAMAS, CON BASE EN EL SISTEMA DE EVALUACIÓN DEL DESEMPEÑO

EVALUACIÓN DEL CUMPLIMIENTO DE LOS ELEMENTOS DE LA MATRIZ DE INDICADORES		FONDERACIÓN	VALORES	RESULTADO
1	Fin	0.2	20%	20.00%
1.1	La matriz cuenta con la descripción del objetivo a nivel de fin	0.04	7.00%	7.00%
1.2	La matriz alineada al plan estratégico de CCEP99	0.04	7.00%	7.00%
1.3	La matriz alineada al plan estratégico de Estado de San Luis Potosí	0.06	10.00%	6.00%
2	Propósito	0.35	35%	35.00%
2.1	La matriz cuenta con la descripción del objetivo a nivel de propósito	0.08	6.00%	6.00%
2.2	La matriz cuenta con indicadores a ese nivel de objetivo	0.25	6.00%	6.00%
2.3	Los indicadores de propósito tienen especificada su metodología de cálculo	0.05	6.00%	6.00%
2.4	Los indicadores de propósito tienen especificada su frecuencia de medición	0.05	6.00%	6.00%
2.5	La matriz tiene especificadas las medidas de verificación para cada uno de los indicadores a nivel de propósito	0.25	6.00%	6.00%
2.6	La matriz tiene especificadas las acciones a nivel de propósito que permiten cumplir con el fin	0.25	6.00%	6.00%
3	Componentes	0.3	30%	30.00%
3.1	La matriz tiene especificados los Componentes	0.25	6.00%	6.00%
3.2	La matriz cuenta con indicadores para medir cada uno de sus componentes	0.25	6.00%	6.00%
3.3	Los indicadores de Componentes tienen especificada su metodología de cálculo	0.05	6.00%	6.00%
3.4	Los indicadores de Componentes tienen especificada su frecuencia de medición	0.05	6.00%	6.00%
3.5	La matriz tiene especificados los supuestos a nivel de Componentes que permitan cumplir con el Propósito	0.05	6.00%	6.00%
4	Actividades	0.15	15%	15.00%
4.1	La matriz tiene especificadas las Actividades con sus respectivos pesos Componente	0.15	15.00%	15.00%
TOTAL 4 RUBROS DE EVALUACIÓN		1	100%	100.00%

RUBROS DE EVALUACIÓN LÓGICA INTERNA DE LA MIR

1	Lógica Vertical	1	100.00%	100.00%
1.1	Los sub-objetivos establecidos son los necesarios y suficientes para producir y/o entregar cada componente	0.7	70.00%	20.00%
1.2	Los componentes son los necesarios y suficientes para lograr el propósito de programa	0.2	20.00%	20.00%
1.3	El propósito es fin	0.2	20.00%	20.00%
1.4	Existe un nivel de ejecución a lograr del propósito que implique una contribución significativa al logro del fin	0.2	20.00%	20.00%
1.5	Existe duplicidad entre los cuatro niveles de objetivos (mismo objetivo a los niveles con palabras pa abscisa)	0.2	20.00%	20.00%
TOTAL 1 RUBRO DE LA LÓGICA INTERNA DE LA MIR		1	100.00%	100.00%

EVIDENCIA DE CUMPLIMIENTO DE OBJETIVOS META Trimestral

1 0% 0.00%

RESULTADO FINAL 3 RUBROS DE EVALUACIÓN

65.67%

Nota:

No presente evidencia de las actividades relativas a primer trimestre.

Ppto aprobado \$11,726.26, a cual no se ha comprometido

REPORTE DEL PROGRAMA DE EVALUACION DEL DESEMPEÑO PROCESO ELECTORAL

VERIFICACION PERIODICA Trimestral
 PERIODO QUE CORRESPONDE: 2 Trimestre 2021
 FECHA DEL INFORME: 03 Julio 2021 2021

PROCESURA QUE SE EVALUA: PROCESURA DE GESTION DE PREROGATIVAS
 RESULTADOS DE LA ELECCION DE LOS PROGRAMAS, CON BASE EN EL SISTEMA DE EVALUACION DEL DESEMPEÑO

EVALUACION DEL CUMPLIMIENTO DE LOS ELEMENTOS DE LA MATRIZ DE INDICADORES		POBLACION	VALORES	RESULTADO
1	Fin	0.2	100%	20.00%
1.1	La matriz cuenta con la descripción del objetivo a nivel de fin	0.25	7.00%	7.00%
1.2	El fin se encuentra al plan estratégico del CDEPAC	0.24	7.00%	7.00%
1.3	El fin se sitúa al plan estratégico del Estado de San Luis Potosí	0.26	6.00%	6.00%
2	Propósito	0.35	30%	35.00%
2.1	La matriz cuenta con la descripción de objetivo a nivel de propósito	0.11	6.00%	6.00%
2.2	La matriz cuenta con indicadores a este nivel de propósito	0.06	6.00%	6.00%
2.3	Los indicadores de Propósito tienen especificada su metodología de medición	0.18	6.00%	6.00%
2.4	Los indicadores de Propósito tienen especificada su frecuencia de medición	0.06	6.00%	6.00%
2.5	La matriz tiene especificados los métodos de verificación para cada uno de los indicadores a nivel de propósito	0.06	6.00%	6.00%
2.6	La matriz tiene especificados los sujetos a evaluar de Propósito que conforma el plan de fin	0.05	6.00%	6.00%
3	Componentes	0.3	50%	30.00%
3.1	La matriz tiene especificadas las Componentes	0.27	6.00%	6.00%
3.2	La matriz cuenta con indicadores para cada una de sus componentes	0.26	6.00%	6.00%
3.3	Los indicadores de Componente tienen especificada su metodología de medición	0.06	6.00%	6.00%
3.4	Los indicadores de Componente tienen especificada su frecuencia de medición	0.06	6.00%	6.00%
3.5	La matriz tiene especificados los sujetos a evaluar de Componentes que conforma el plan de fin	0.06	6.00%	6.00%
4	Actividades	0.15	15%	15.00%
4.1	La matriz tiene especificadas las actividades que corresponden a cada Componente	0.15	15.00%	15.00%
TOTAL RUBROS DE CUMPLIMIENTO		1	100%	100.00%

RUBROS DE EVALUACION LUCRICA INTERNA DE LA MIA:

1	Lógica Vertical		100.00%	100.00%
1.1	Las prioridades de calidad son las necesarias y suficientes para lograr el propósito de cada componente	0.2	20.00%	20.00%
1.2	Los recursos son los suficientes y suficientes para lograr el propósito del programa	0.2	20.00%	20.00%
1.3	El propósito es único	0.2	20.00%	20.00%
1.4	La descripción general sobre el fin del propósito incluye una contribución significativa al grado de II	0.2	20.00%	20.00%
1.5	No hay duplicación de los mismos niveles de objetivos a nivel de objetivo con distintos rubros	0.2	20.00%	20.00%
TOTAL RUBRO LA LUCRICA INTERNA DE LA MIA:		1	100.00%	100.00%

EVIDENCIA DE CUMPLIMIENTO DE OBJETIVOS (a la fecha)		1	100%	100.00%
RESULTADO FINAL RUBROS DE EVALUACION				100.00%

Notas:

Presentó 4 evidencias de las 4 actividades manifestadas en el primer trimestre.
 Pese a haberse \$15,720.00, para cumplimiento de y devengada \$12,613.00

000458

REPORTE DEL PROGRAMA DE EVALUACION AL DESEMPEÑO (PROCESO ELECTORAL)

VERIFICACION PERIODICA: Trimestral

PERIODO QUE CORRESPONDE: 2 Trimestre 2021

FECHA DEL INFORME: 09 julio 2021 2021

PROGRAMA QUE SE EVALUA: PROGRAMA DE ACCESO A LA INFORMACIÓN, TRANSPARENCIA Y PROTECCION DE DATOS PERSONALES
RESULTADOS DE LA EJECUCION DE LOS PROGRAMAS, CON BASE EN EL SISTEMA DE EVALUACION DEL DESEMPEÑO

EVALUACION DEL CUMPLIMIENTO DE LOS ELEMENTOS DE LA MATRIZ DE INDICADORES		FUNDACION	VALORA	RESULTADO
1	Rm		70%	70.00%
1.1	La matriz cuenta con la descripción del objetivo y nivel de Rm	0.07	7.00%	7.00%
1.2	El proceso alinea al plan estratégico del LHPAC	0.07	7.00%	7.00%
1.3	El proceso alinea al plan estratégico del Estado de San Luis Potosí	0.06	6.00%	6.00%
2	Propósito	0.35	35%	35.00%
2.1	La matriz cuenta con la descripción del objetivo a nivel de propósito	0.06	6.00%	6.00%
2.2	La matriz cuenta con indicadores a este nivel de objetivo	0.06	6.00%	6.00%
2.3	Los indicadores de propósito tienen especificación unívoca de alcance	0.06	6.00%	6.00%
2.4	Los indicadores de propósito tienen especificada su metodología de medición	0.06	6.00%	6.00%
2.5	La matriz tiene especificados los medios de verificación para cada uno de los indicadores a nivel de propósito	0.06	6.00%	6.00%
3	Componentes	0.3	30%	30.00%
3.1	La matriz tiene especificados los Componentes	0.06	6.00%	6.00%
3.2	La matriz cuenta con descripciones para cada uno de sus componentes	0.06	6.00%	6.00%
3.3	Los indicadores de Componentes tienen especificada su metodología de cálculo	0.06	6.00%	6.00%
3.4	Los indicadores de Componentes tienen especificada su metodología de medición	0.06	6.00%	6.00%
3.5	La matriz tiene especificados las supuestas a nivel de Componentes que deben cumplirse con el Propósito	0.06	6.00%	6.00%
4	Actividades	0.15	15%	15.00%
4.1	La matriz tiene especificadas las Actividades que responden a cada Componente	0.05	5.00%	5.00%
TOTAL 4 RUBROS DE EVALUACION		1	100%	100.00%

RUBROS DE EVALUACION LOGICA INTERNA DE LA MIR:

1	Logica Vertical	1	100.00%	100.00%
1.1	Las actividades relacionadas con los temas a satisfacer por la población y el objetivo de cada componente	0.2	20.00%	20.00%
1.2	Los componentes son los necesarios y suficientes para lograr el propósito del programa	0.2	20.00%	20.00%
1.3	El propósito es único	0.2	20.00%	20.00%
1.4	El resultado esperado con el logro del propósito implica una contribución significativa al logro del %	0.2	20.00%	20.00%
1.5	Al menos tres actividades relacionadas con el objetivo satisficieron el objetivo en sus diversos componentes	0.2	20.00%	20.00%
TOTAL 1 RUBRO LA LOGICA INTERNA DE LA MIR		1	100.00%	100.00%

EVIDENCIA DE CUMPLIMIENTO DE OBJETIVOS META Trimestral

1	100%	100.00%
----------	-------------	----------------

RESULTADO FINAL 3 RUBROS DE EVALUACION

100.00%	100.00%
----------------	----------------

Notas:

A pesar de la evidencia de las actividades realizadas en el primer trimestre

no se evidencian (70.00%), el cual no se ha consignado de

REPORTE DEL PROGRAMA DE EVALUACION AL DESEMPEÑO PROCESO ELECTORAL

VERIFICACION PERIODICA: Trimestral
 PERIODO QUE CORRESPONDE: 3 trimestre 2021
 FECHA DEL INFORME: 09 Julio 2021 2021

PROGRAMA QUE SE EVALUA: PROGRAMA DE EDUCACION CIVICA Y PARTICIPACION CIUDADANA Y CAPACITACION
 RESULTADOS DE LA EJECUCION DE LOS PROGRAMAS, COMBASE EN EL SISTEMA DE EVALUACION DEL DESEMPEÑO

EVALUACION DEL CUMPLIMIENTO DE LOS ELEMENTOS DE LA MATRIZ DE INDICADORES		FONDERACION	VALORES	RESULTADO
1	Fin			
1.1	La matriz cuenta con la descripción del objetivo a nivel de fin	0.2	20%	20.00%
1.2	El fin esta alineado al plan estratégico del CFEPE	0.2	20.00%	20.00%
1.3	El fin esta alineado al plan estratégico del Estado de San Luis Potosí	0.2	20.00%	20.00%
2	Propósito			
2.1	La matriz cuenta con la descripción del objetivo a nivel de propósito	0.35	35%	35.00%
2.2	La matriz cuenta con los mejores a este nivel de objetivo	0.05	5.00%	5.00%
2.3	Los indicadores de Propósito tienen un peso específico su número de calidad	0.05	5.00%	5.00%
2.4	Los indicadores de Propósito tienen un peso específico su frecuencia de medición	0.05	5.00%	5.00%
2.5	La matriz tiene un peso específico las medidas de verificación para cada uno de los indicadores a nivel de propósito.	0.05	5.00%	5.00%
2.6	Fin			
3	Componentes	0.35	35.00%	35.00%
3.1	La matriz tiene especificadas las componentes	0.1	30%	30.00%
3.2	La matriz cuenta con indicadores para cada una de sus componentes	0.15	45.00%	45.00%
3.3	Los indicadores de Componentes tienen un peso específico su número de calidad	0.05	15.00%	15.00%
3.4	Los indicadores de Componentes tienen un peso específico su frecuencia de medición	0.05	15.00%	15.00%
3.5	La matriz tiene especificadas las subobjetos - nivel de Componentes que permiten cumplir con el	0.05	15.00%	15.00%
4	Actividades	0.05	5.00%	5.00%
4.1	La matriz tiene un peso específico las Actividades correspondientes a cada Componente	0.15	15.00%	15.00%
TOTAL 4 RUBROS DE CUMPLIMIENTO		1	100%	100.00%

RUBROS DE EVALUACION LOGICA INTERNA DE LA MIR:

1. Lógica Vertical				
1.1	Las actividades detalladas son las necesarias y suficientes para alcanzar y/o entregar cada componente	0.1	20.00%	20.00%
1.2	Los componentes son las necesarias y suficientes para lograr el propósito del programa	0.2	20.00%	20.00%
1.3	El propósito es finito	0.3	30.00%	20.00%
1.4	La razón de esperar que el logro del Propósito implique una contribución significativa al logro del fin	0.2	20.00%	20.00%
1.5	Existe coherencia entre los cuatro niveles de objetivos (misión, objetivo de tres niveles con sus respectivas palabras)	0.1	20.00%	20.00%
TOTAL 5 RUBRO LA LOGICA INTERNA DE LA MIR.		1	100.00%	100.00%

EVIDENCIA DE CUMPLIMIENTO DE OBJETIVOS O/G METAS Trimestrales

1 100% 100.00%

RESULTADO FINAL 3 RUBROS DE EVALUACION

100.00%

Notas:

Presentó Evidencias en los 6 sobre cada una realizada en el primer trimestre, sin embargo no se realizó una auditoría de las mismas por lo que se le otorgó \$22,194,250.00, con un promedio \$21,980,470.20, de los gastos \$41300

REPORTE DEL PROGRAMA DE EVALUACIÓN AL DESEMPEÑO PROCESO ELECTORAL

MEJORA ACCIÓN PERIÓDICA: Bimestral

PERIODO QUE CORRESPONDE: 2 bimestre 2021

FECHA DEL INFORME: 19 julio 2021 2021

PROGRAMA QUE SE EVALUA: PROGRAMA DE ORGANIZACIÓN ELECTORAL

RUBROS DE LA DISCUSIÓN DE LOS PROGRAMAS, CON BASIS EN EL SISTEMA DE EVALUACIÓN DEL DESEMPEÑO

EVALUACIÓN DEL CUMPLIMIENTO DE LOS ELEMENTOS DE LA MATRIZ DE INDICADORES		PONDERACIÓN	VALORES	RESULTADO
1	Fin	0.7	70%	20.00%
1.1	La matriz cuenta con la descripción de objetivos a nivel de fin	0.37	7.00%	7.00%
1.2	El fin está alineado al plan estratégico del DEEPAE	0.33	7.00%	7.00%
1.3	El fin está alineado al plan estratégico del Estado de San Luis Potosí	0.66	6.00%	6.00%
2	Propósito	0.35	35%	35.00%
2.1	La matriz cuenta con la descripción de objetivos a nivel de propósito	0.06	6.00%	6.00%
2.2	La matriz cuenta con indicaciones a este nivel de objetivo	0.06	6.00%	6.00%
2.3	Los indicadores de Propósito tienen especificidad en método de cálculo	0.06	6.00%	6.00%
2.4	Los indicadores de Propósito tienen especificidad en frecuencia de medición	0.06	6.00%	6.00%
2.5	La matriz tiene especificos los medios de verificación para cada uno de los indicadores a nivel de propósito	0.05	6.00%	6.00%
2.6	La matriz tiene asociados los supuestos a nivel de Propósito que permitan cumplir con el fin	0.35	5.00%	5.00%
3	Componentes	0.3	30%	30.00%
3.1	La matriz tiene especificados los Componentes	0.06	5.00%	6.00%
3.2	La matriz cuenta con indicadores para medir los componentes	0.06	6.00%	6.00%
3.3	Los indicadores de Componentes tienen especificidad en método de cálculo	0.06	6.00%	6.00%
3.4	Los indicadores de Componentes tienen especificidad en frecuencia de medición	0.06	6.00%	6.00%
3.5	La matriz tiene especificados los supuestos a nivel de Componentes que permitan cumplir con el	0.06	6.00%	6.00%
4	Actividades	0.15	15%	15.00%
4.1	La matriz tiene especificadas las Actividades correspondientes a los Componentes	0.15	15.00%	15.00%
TOTAL RUBROS DE CUMPLIMIENTO		1	100%	100.00%
RUBROS DE EVALUACIÓN LÓGICA INTERNA DE LA MATRIZ				
1	Lógica Vertical	1	100.00%	100.00%
1.1	Las actividades detalladas son las necesarias y suficientes para producir y/o entregar cada componente	0.2	20.00%	20.00%
1.2	Los recursos son los necesarios y suficientes para lograr el propósito del programa	0.2	20.00%	20.00%
1.3	El flujo de trabajo es único	0.2	20.00%	20.00%
1.4	Es responsable explicar que el logro del Propósito implica una contribución y participación importante	0.2	20.00%	20.00%
1.5	Existe duplicidad entre los cuatro niveles de objetivos (mínimo una vez) en los niveles con estos (en palabras)	0.2	20.00%	20.00%
TOTAL RUBRO LA LÓGICA INTERNA DE LA MATRIZ		1	100.00%	100.00%
EVIDENCIA DE CUMPLIMIENTO DE OBJETIVOS 5/7 METAS bimestrales		1	100%	71.43%
RESULTADO FINAL 3 RUBROS DE EVALUACION				91.43%

Notas:

Presentación de los 5 de los 7 rubros evaluados correspondientes al primer bimestre, sin embargo no se evaluó una totalidad de los meses

Ppto aprobado \$344,227.00, cumplimiento y ejercido \$1,913.00

RESUMEN DEL PROGRAMA DE EVALUACION AL DESEMPEÑO PROCESO ELSEMIU

VERIFICACION PERIODICA: Trimestral

PERIODO QUE CORRESPONDE: 1 Trimestre 2021

FECHA DEL INFORME: 09 Julio 2021 2021

PROGRAMA QUE SE EVALUA: PROGRAMA DE GESTIÓN INCLINACIÓN, INFRAESTRUCTURA Y CONECTIVIDAD,

RESULTADOS DE LA EJECUCIÓN DE LOS PROGRAMAS, COMÚN SE EN EL SISTEMA DE EVALUACION DEL DESEMPEÑO

EVALUACIÓN DEL CUMPLIMIENTO DE LOS ELEMENTOS DE LA MATRIZ DE INDICADORES		PUNTAJE	UNIDAD	RESULTADO
1	Fin	0.2	20%	20.00%
1.1	La institución con la descripción de los programas de Fin	0.02	2.00%	20.00%
1.2	El informe de avance al plan estratégico del CEEPAE	0.02	2.00%	2.00%
1.3	El informe de avance al plan estratégico del CEEPAE de San Luis Potosí	0.02	2.00%	2.00%
2	Propósito	0.35	35%	35.00%
2.1	La institución con la descripción del objetivo a nivel de propósito	0.07	6.00%	6.00%
2.2	La institución con los indicadores de cada nivel de objetivo	0.07	6.00%	6.00%
2.3	La institución con el propósito bien especificado su alcance de acción	0.08	8.00%	6.00%
2.4	La institución con los indicadores bien especificados su frecuencia de medición	0.08	8.00%	6.00%
2.5	La institución con los indicadores bien especificados su frecuencia de medición para cada una de las modalidades a nivel de propósito	0.06	6.00%	6.00%
2.6	La institución con los indicadores bien especificados los supuestos a nivel de Propósito que permitan cumplir con el	0.05	5.00%	5.00%
3	Componentes	0.3	30%	30.00%
3.1	La institución con los indicadores de Componentes	0.03	3.00%	3.00%
3.2	La institución con los indicadores bien especificados para cada uno de sus componentes	0.03	3.00%	3.00%
3.3	La institución con los indicadores bien especificados su alcance de acción	0.03	3.00%	3.00%
3.4	La institución con los indicadores bien especificados su frecuencia de medición	0.03	3.00%	3.00%
3.5	La institución con los indicadores bien especificados para cada uno de los componentes que permitan cumplir con el Propósito	0.06	6.00%	6.00%
4	Atributos	0.25	25%	25.00%
4.1	La institución con los indicadores bien especificados los atributos correspondientes a cada componente	0.25	25.00%	25.00%
TOTAL ELEMENTOS DE CUMPLIMIENTO		1	100%	100.00%

RUBROS DE EVALUACION LOGICA INTERNA DE LA MIR:

Logica Vertical		PUNTAJE	UNIDAD	RESULTADO
1.1	Las evidencias de la lógica son las necesarias y suficientes para validar y/o entregar cada componente	0.7	70.00%	30.00%
1.2	Los componentes son los necesarios y suficientes para lograr el propósito de programa	0.2	20.00%	30.00%
1.3	El propósito es claro	0.2	20.00%	20.00%
1.4	Es razonable esperar que se logre el Propósito, implique una contribución significativa al logro de Fin	0.2	20.00%	20.00%
1.5	Existe un vínculo entre los componentes de objetivos (o sus objetivos) en dos niveles con los otros programas	0.2	20.00%	20.00%
TOTAL RUBRO LA LOGICA INTERNA DE LA MIR		1	100.00%	120.00%

EVIDENCIA DE CUMPLIMIENTO DE INDICADORES

0	0%	0.00%
----------	-----------	--------------

RESULTADO FINAL 3 SEMESTRES DE EVALUACION

Notas:
 Representa evidencia de los resultados obtenidos al primer trimestre.
 Ppto. actualizado: 600,000,000.00, como un total: \$171,872.22 de recursos \$194,610.50

000481

REPORTE DEL PROGRAMA DE EVALUACION AL DESEMPEÑO PROCESO ELECTORAL

VERIFICACION PERIODICA: Trimestral

PERIODO QUE CORRESPONDE: 2.º Trimestre 2021

FECHA DEL INFORME: 09 Julio 2021, 2021.

PROGRAMA QUE SE EVALIA: PROGRAMA DE COMUNICACION Y ATENCION A CIUDADANOS

RESULTADOS DE LA EJECUCION DE LOS PROGRAMAS, CON BASE EN EL SISTEMA DE EVALUACION DEL DESEMPEÑO

EVALUACION DEL CUMPLIMIENTO DE LOS ELEMENTOS DE LA MATRIZ DE INDICADORES		PUNDEJACION	USUARIOS	RESULTADO
1	La matriz cuenta con la descripción del objetivo a nivel de propósito	0.3	100%	30.00%
1.1	La matriz cuenta con la descripción del objetivo a nivel de fin	0.07	100%	7.00%
1.2	La matriz cuenta con el fin estratégico del IIRMG	0.07	100%	7.00%
1.3	El fin está alineado al plan estratégico del Estado de San Luis Potosí	0.06	100%	6.00%
2	Propósito	0.05	100%	35.00%
2.1	La matriz cuenta con la descripción del objetivo a nivel de propósito	0.06	100%	6.00%
2.2	La matriz cuenta con indicadores a este nivel de objetivo	0.06	100%	6.00%
2.3	Los indicadores de Propósito tienen especificada su fórmula de cálculo	0.06	100%	6.00%
2.4	Los indicadores de Propósito tienen especificados sus fuentes de medición	0.06	100%	6.00%
2.5	La matriz cuenta con los indicadores específicos y los medios de verificación para cada uno de los indicadores a nivel de propósito	0.06	100%	6.00%
2.6	La matriz tiene presentados los cuadros a nivel de propósito que permiten su cumplimiento	0.05	100%	5.00%
3	Componentes	0.9	30%	30.00%
3.1	La matriz tiene especificados los Componentes	0.06	100%	6.00%
3.2	La matriz cuenta con indicadores para cada uno de sus componentes	0.06	100%	6.00%
3.3	Los indicadores de Componentes tienen especificada su fórmula de cálculo	0.06	100%	6.00%
3.4	Los indicadores de Componentes tienen especificada su fuente de medición	0.06	100%	6.00%
3.5	La matriz tiene especificados los cuadros a nivel de Componentes que permiten su cumplimiento	0.06	100%	6.00%
4	Actividades	0.15	10%	15.00%
4.1	La matriz tiene especificados las Actividades correspondientes a cada Componente	0.05	100%	15.00%
TOTAL 4 RUBROS DE CUMPLIMIENTO		1	100%	100.00%
INDICADORES DE EVALUACION LOGICA INTERNA DE LA MIR:				
1	Objetivo Vertical	1	100.00%	100.00%
1.1	Los recursos de este nivel son los necesarios y suficientes para la actividad o entrega de cada componente	0.7	100.00%	30.00%
1.2	Los componentes son los necesarios y suficientes para lograr el propósito del programa	0.2	100.00%	20.00%
1.3	El propósito es único	0.2	100.00%	20.00%
1.4	Es razonable esperar que el logro del Propósito implique un cambio significativo al logro del fin	0.3	100.00%	30.00%
1.5	Existe duplicación entre los cuadros niveles de objetivo y propósito en sus filas de condiciones (relaciones)	0.2	100.00%	20.00%
TOTAL 1 RUBRO LA LOGICA INTERNA DE LA MIR:		1	100.00%	100.00%
CONCORDANCIA DE CUMPLIMIENTO DE SUS OBJETIVOS METAS trimestrales			100%	100.00%
RESULTADO FINAL 3 RUBROS DE EVALUACION				100.00%
NOTAS:				
Presentación de los cuadros matemáticos en el primer trimestre sin embargo se realizaron ajustes de las mismas				
Porcentaje de Cumplimiento: 100%, cumplimiento de \$225,279.18 y devengado \$125,191.00				

IMPORTE DEL PROGRAMA DE EVALUACION AL DESEMPEÑO PROCESO ELECTORAL

VERIFICACION FUNDADA - Trimestral
 PERIODO QUE CORRESPONDE: 3 Trimestre 2021
 FECHA DEL INFORME: 01 Julio 2021 2021

PROGRAMA QUE SE EVALUA: PROGRAMA DE GESTION Y SEGUIMIENTO FINANCIERO

RESULTADOS DE LA EJECUCION DE LOS PROGRAMAS, CON BASE EN EL SISTEMA DE EVALUACION DEL DESEMPEÑO

EVALUACION DEL CUMPLIMIENTO DE LOS ELEMENTOS DE LA MATRIZ DE INDICADORES

1	2	3	4	5
1	FIN	FUNDACION	VALORES	RESULTADO
1.1	La matriz cuenta con la descripción de la actividad a nivel de Fin	0.2	20%	20.00%
1.2	El proceso de ejecución del plan estratégico del ITCR	0.29	7.00%	7.00%
1.3	El plan estratégico del plan estratégico del Estado de San José	0.07	7.00%	7.00%
2	Propósito	0.06	1.00%	6.00%
2.1	La matriz cuenta con la descripción de los objetivos a nivel de trimestre	0.05	35%	17.00%
2.2	La matriz cuenta con la descripción a nivel de actividad	0.05	6.00%	6.00%
2.3	Las actividades de los procesos tienen una descripción, método de medida	0.05	6.00%	6.00%
2.4	Los indicadores de Propósito tienen un nivel de descripción de medición	0.06	6.00%	6.00%
2.5	La matriz tiene especificados los niveles de verificación para cada uno de los indicadores a nivel de propósito	0.06	6.00%	6.00%
3	Componentes	0.05	3.00%	3.00%
3.1	La matriz tiene especificados los Componentes	0.8	10%	30.00%
3.2	La matriz cuenta con los indicadores para cada uno de los componentes	0.05	6.00%	6.00%
3.3	Los indicadores de Componentes tienen una descripción y método de medida	0.05	6.00%	6.00%
3.4	Los indicadores de Componentes tienen especificados los niveles de medición	0.05	6.00%	6.00%
3.5	La matriz tiene especificados los niveles de verificación de los componentes que permiten cumplir con el propósito	0.05	3.00%	6.00%
4	Actividades	0.15	15%	15.00%
4.1	La matriz tiene especificados las actividades con sus responsables a nivel de Componente	0.15	15.00%	15.00%
TOTAL 4 RUBROS DE CUMPLIMIENTO		1	100%	100.00%

RUBROS DE EVALUACION LOGICAMENTE DE LA MI:

1	2	3	4	5
1	RUBRO Vertical			
1.1	Los costos directos de los servicios y suministros para producción de un producto	0.2	20.00%	20.00%
1.2	Los costos indirectos son los necesarios y suficientes para lograr el propósito del sistema	0.2	20.00%	20.00%
1.3	El propósito es único	0.2	20.00%	20.00%
1.4	Es razonable esperar que el costo de producción implique un menor costo significativo al ingreso del fin	0.2	20.00%	20.00%
1.5	Existe una relación entre los costos y los niveles de objetivos (misma relación de causa-efecto en los costos)	0.2	20.00%	20.00%
TOTAL RUBRO LA LUCHA INTERNA DE LA MI:		1	100.00%	100.00%

EVALUACION DE CUMPLIMIENTO DE OBJETIVOS 3/2 MAT (AS) TRIMESTRAL

		1	50%	50.00%
RESULTADO FINAL RUBROS DE EVALUACION:				0.50%

Notas:

Resumen de la ejecución de los 1 de 3 rubros de evaluación del desempeño, en el tercer trimestre, sin embargo no se evaluaron los rubros de la MI:

Plan aprobado \$469,500.00, comprometido y devengado \$116,545.80

000482

REPORTE DEL PROGRAMA DE EVALUACION DESTAMPADO PRODUCTO DIRECTORA

UNIDAD ACTIVA FINANCIERA: Trimestral

PERIODO QUE CORRESPONDE: 2 Trimestre 2021

FECHA DEL INFORME: 29 Julio 2021 2021

PROGRAMA QUE SE EVALUA: SECRETARÍA EJECUTIVA

RESULTADOS DE LA EJECUCION DE LOS PROGRAMAS, CON BASE EN EL SISTEMA DE EVALUACION DEL DESEMPEÑO

EVALUACION DEL CUMPLIMIENTO DE LOS ELEMENTOS DE LA MATRIZ DE INDICADORES		PODERACION	VALORES	RESULTADO
1	Objetivo	0.2	20%	20.00%
1.1	La matriz cuenta con la descripción del objetivo a nivel de fin	0.07	7.00%	7.00%
1.2	El fin está alineado al plan estratégico del CENEP	0.04	4.00%	4.00%
1.3	El fin está alineado al plan estratégico del INE del Estado de San Luis Potosí	0.05	5.00%	5.00%
2	Propósito	0.35	35%	35.00%
2.1	La matriz cuenta con la descripción del objetivo a nivel de propósito	0.05	5.00%	5.00%
2.2	La matriz cuenta con indicaciones a nivel de objetivo	0.05	5.00%	5.00%
2.3	Los indicadores del Propósito tienen especificación su método de cálculo	0.05	5.00%	5.00%
2.4	Los indicadores de Propósito tienen especificación su frecuencia de medición	0.05	5.00%	5.00%
2.5	La matriz tiene especificación los métodos de verificación para cada uno de los indicadores a nivel de propósito	0.05	5.00%	5.00%
2.6	Los indicadores específicos de los propósitos a nivel de Propósito que contribuyen al cumplimiento del fin	0.05	5.00%	5.00%
3	Componentes	0.9	90%	90.00%
3.1	La matriz tiene especificados los Componentes	0.05	5.00%	5.00%
3.2	La matriz cuenta con indicadores para cada uno de los componentes	0.05	5.00%	5.00%
3.3	Los indicadores de Componentes tienen especificación su método de cálculo	0.05	5.00%	5.00%
3.4	Los indicadores de Componentes tienen especificación su frecuencia de medición	0.05	5.00%	5.00%
3.5	La matriz tiene especificados los supuestos a nivel de Componentes que se deben cumplir con el Propósito	0.05	5.00%	5.00%
4	Acreditados	0.15	15%	15.00%
4.1	La matriz tiene especificados los Acreditados a nivel de cada Componente	0.15	15.00%	15.00%
TOTALES RESULTADOS DE CUMPLIMIENTO		1	100%	100.00%

INDICADORES DE EVALUACION LOGICA INTERNA DE LA MTR:

1	Logica Vertical	1	100.00%	100.00%
1.1	Las actividades contempladas con los recursos a su fin para el producto y/o entregar cada componente	0.2	20.00%	20.00%
1.2	Los componentes con los necesarios y suficientes para lograr el propósito del programa	0.2	20.00%	20.00%
1.3	El presupuesto es viable	0.2	20.00%	20.00%
1.4	La estrategia es viable que el logro del Propósito implique una contribución al logro de los objetivos de IP	0.2	20.00%	20.00%
1.5	La compatibilidad entre los recursos y los de otros programas que se ejecuten en los niveles con diferentes niveles	0.2	20.00%	20.00%
TOTALES RESULTADOS LOGICA INTERNA DE LA MTR		1	100.00%	100.00%

EVIDENCIA DE CUMPLIMIENTO DE OBJETIVOS Y METAS TRIMESTRALES

1 100% 100.00%

RESULTADO FINAL 3 RESULTADOS DE EVALUACION

100.00%

Notas:

Al ser la evidencia de los recursos y actividades en la MTR de procesos y entrega, en su entrega no se realizó una auditoría a los mismos.
 Presupuesto: \$365,524.00, comprometido y devengado: \$22,321.00

REPORTE GENERAL DE EVALUACION AL DESEMPEÑO PROCESO ELECTORAL

VERIFICACION PERIODICA: Trimestral
 PERIODO QUE CORRESPONDE: 2º Trimestre 2021
 FECHA DEL INFORME: 03 Julio 2021 2021

RESULTADOS DE LA EJECUCION DE LOS PROGRAMAS, CON BASE EN EL SISTEMA DE EVALUACION DEL DESEMPEÑO PROCESO ELECTORAL

EVALUACION DEL CUMPLIMIENTO DE LOS BIENIOS DE LA MIR				
Nº	Item	INDICACION	VALOR	RESULTADO
1.1	La institución con la ejecución del objetivo principal de fin	0.2	20%	20%
1.2	El fin está referido al plan estratégico del INEAC	0.03	3.00%	3%
1.3	El fin está referido al plan estratégico del Estado de San Luis Potosí	0.07	7.00%	7%
2	Propósito	0.06	6.00%	6%
2.1	La institución con la ejecución del objetivo principal de propósito	0.16	16%	26%
2.2	La institución con la ejecución del objetivo principal de propósito	0.06	6.00%	6%
2.3	La institución con la ejecución del objetivo principal de propósito	0.06	6.00%	6%
2.4	Los indicadores de propósito tienen especificidad en relación de causa	0.08	8.00%	8%
2.5	Los indicadores de propósito tienen especificidad en relación de medida	0.08	8.00%	8%
2.6	La institución especifica los medios de verificación para cada uno de los indicadores de propósito	0.06	6.00%	6%
2.7	La institución especifica los supuestos a nivel de Propósito con relación a cada uno de los	0.06	6.00%	6%
3	Componentes	0.05	5.00%	5%
3.1	La institución especifica los Componentes	0.2	20%	20%
3.2	La institución con la ejecución del objetivo principal de propósito	0.16	16.00%	16%
3.3	Los indicadores de Componentes tienen especificidad en relación de causa	0.05	5.00%	5%
3.4	Los indicadores de Componentes tienen especificidad en relación de medida	0.05	5.00%	5%
3.5	La institución especifica los medios de verificación para cada uno de los indicadores de propósito	0.05	5.00%	5%
4	Actividades	0.08	8.00%	8%
4.1	La institución especifica las Actividades con relación a cada uno de los	0.15	15%	15%
TOTAL BIENIOS DE CUMPLIMIENTO		0.15	15.00%	15%
TOTAL BIENIOS DE CUMPLIMIENTO		1	100%	100%
RUBROS DE EVALUACION LOGICA INTERNA DE LA MIR:				
1	Marco Vertical	1	100.00%	100%
1.1	Los objetivos estratégicos están referidos a los objetivos para producir los resultados	0.2	20.00%	20%
1.2	Los componentes son los que sustentan y definen para lograr el propósito del programa	0.2	20.00%	20%
1.3	El propósito es el fin	0.7	70.00%	70%
1.4	El propósito es el fin	0.2	20.00%	20%
1.5	Existe duplicidad entre los cuatro niveles de objetivos, como el objetivo principal de propósito y	0.7	70.00%	70%
TOTAL RUBROS LOGICA INTERNA DE LA MIR		0.7	70.00%	70%
EVIDENCIA DE CUMPLIMIENTO DE OBJETIVOS TRIMESTRALES		1	100.00%	100%
RESULTADO FINAL RUBROS DE EVALUACION		1	100%	100%

RESUMEN EJECUTIVO DE LA EVALUACIÓN DEL DESEMPEÑO

TERCER TRIMESTRE

EJERCICIO FISCAL 2021

1. INTRODUCCIÓN

En cumplimiento a lo dispuesto en la Ley de Presupuesto y Responsabilidad Hacendaria del Estado y Municipios de San Luis Potosí, en sus artículos 78 y 79, se elaboró el Informe correspondiente al tercer trimestre del ejercicio 2021, sobre los resultados y avances de ejecución de los programas del Consejo Estatal Electoral y de Participación Ciudadana de San Luis Potosí.

El informe está integrado básicamente por:

- Trece programas presupuestarios del gasto ordinario para el ejercicio 2021.
- Un programa presupuestario de proceso electoral.
- Los lineamientos utilizados para su evaluación.
- La Matriz de Indicadores de Resultados global con el resultado de la evaluación del tercer trimestre del gasto ordinario.
- La Matriz de Indicadores de Resultados global con el resultado de la evaluación del tercer trimestre del proceso electoral.
- Conclusiones.

El sistema de evaluación del desempeño (SED) tiene como propósito valorar y verificar el grado de cumplimiento de las metas y objetivos de los programas, con la finalidad de recomendar futuras asignaciones presupuestales así como promover acciones de mejora de gestión, para el óptimo aprovechamiento de los recursos de que dispone el organismo electoral.

El SED realiza el seguimiento y la evaluación sistemática de los programas con el fin de contribuir a la consecución de los objetivos establecidos en el Plan Estratégico Institucional 2016-2026, así como sus objetivos propuestos en el Plan Estatal de Desarrollo 2015-2021.

Los trece programas ordinarios del Consejo Estatal Electoral, así como el programa de proceso electoral están alineados estratégicamente con el Plan Estatal de Desarrollo en el eje rector 5: San Luis con un Buen Gobierno, en la vertiente 5.1 Gobernabilidad, y al programa presupuestario PPGS.36 Vinculación con Organismos Autónomos, contribuyendo en el logro del objetivo de fortalecer la cultura democrática mediante una mayor participación ciudadana y la construcción de

agendas, a través de las cuales se desarrollarán mecanismos para consolidar la gobernabilidad democrática y fortalecer la coordinación con las diferentes fuerzas políticas y organismos de la sociedad civil, a fin de fortalecer la democracia participativa, mantener el orden, la paz social, elevar las capacidades técnicas, financieras y operativas en favor del desarrollo sostenible del Estado.

2. ANTECEDENTES

El día 23 de enero de 2019, se aprobó en la Comisión Permanente de Administración y Finanzas del Consejo Estatal Electoral, la Integración del grupo de Trabajo de Planeación del Presupuesto, con la finalidad de cumplir con las obligaciones en materia de presupuesto y rendición de cuentas.

El día 19 de enero de 2021, se presentó en el Pleno del Consejo Estatal Electoral y de Participación Ciudadana la primera adecuación al presupuesto de egresos para el ejercicio 2021, asumiendo el compromiso institucional de establecer procesos objetivos de planeación, ejecución y evaluación de sus actividades, a través de la articulación de mecanismos de análisis auto crítico de las acciones y problemáticas abordadas por cada una de las áreas del Consejo, como medios para cumplir con los objetivos que les son propios.

Este nuevo modelo de presupuestación que responde, entre otras, a las obligaciones legales que se imponen al Consejo desde la Ley de Planeación del estado y municipios de San Luis Potosí, a través de mecanismos para incrementar la eficacia y eficiencia de los entes de la administración pública, como lo son la planeación estratégica y el establecimiento de indicadores para medir la gestión del organismo, a fin de evaluar el desempeño de las áreas y servicios públicos integrantes del Consejo, así como los programas y metas que les son propios.

Es importante señalar que el presupuesto del ejercicio fiscal 2021, aprobado en el decreto 1101 de la Ley de Egresos de Estado de San Luis Potosí, se realizó bajo esta metodología, por lo que la evaluación está alineada a los programas financiados con recursos estatales, en el marco del Plan Estatal de Desarrollo.

3. PROGRAMAS DEL CONSEJO ESTATAL ELECTORAL Y DE PARTICIPACIÓN CIUDADANA:

A) ORDINARIOS

- 1. PROGRAMA DE ADMINISTRACION DE RECURSOS INSTITUCIONALES**
- 2. PROGRAMA JURIDICO DE ASESORAMIENTO, ATENCION Y SEGUIMIENTO**
- 3. PROGRAMA PARA LA ADMINISTRACION DE PERSONAL ELECTORAL**
- 4. PROGRAMA DE GESTION DE RECURSOS MATERIALES**
- 5. PROGRAMA DE CONSERVACION Y ADMINISTRACION DOCUMENTAL**
- 6. PROGRAMA DE FISCALIZACION**
- 7. PROGRAMA DE GESTION DE PRERROGATIVAS**

8. PROGRAMA DE ACCESO A LA INFORMACIÓN, TRANSPARENCIA Y PROTECCIÓN DE DATOS PERSONALES
9. PROGRAMA DE EDUCACIÓN CÍVICA Y PARTICIPACIÓN CIUDADANA
10. PROGRAMA DE GESTIÓN INFORMÁTICA, INFRAESTRUCTURA Y CONECTIVIDAD
11. PROGRAMA DE COMUNICACIÓN Y ATENCIÓN A MEDIOS
12. PROGRAMA DE GESTIÓN Y SEGUIMIENTO FINANCIERO
13. PROGRAMA DE FISCALIZACIÓN DE CONTRATO ADMINISTRATIVO DE LOS RECURSOS Y RESPONSABILIDADES DEL CEE/AC.

B) PROGRAMA DE PROCESO ELECTORAL

Es relevante mencionar que el Programa de Fiscalización de Control Administrativo de los Recursos y Responsabilidades de la Contraloría Interna se incluye en este informe solamente para fines de difusión, toda vez que la Ley Electoral, en su artículo 82, dota al órgano de control interno de "autonomía técnica y de gestión", motivo por el cual no fue sujeto a evaluación.

El programa de organización electoral y el programa de análisis normativo y desarrollo de documentación electoral, durante 2021 solamente están enfocados a actividades de proceso electoral, sin embargo se les dota de presupuesto ordinario para servicios personales y materiales y su ministerio, presupuesto que es devengado por las respectivas direcciones responsables de estos programas.

4. FINES INSTITUCIONALES DE LOS PROGRAMAS :

- Contribuir al desarrollo de la vida democrática en el estado de San Luis Potosí, organizando elecciones confiables, equitativas y eficientes que promuevan la participación de la ciudadanía y que garanticen los derechos de todos los actores políticos a través de la mejora continua de nuestros procesos.
- Contribuir al fortalecimiento del régimen de partidos políticos.
- Garantizar a los ciudadanos el ejercicio de los derechos político-electorales y vigilar el cumplimiento de sus obligaciones, en el ámbito de sus atribuciones.
- Garantizar la celebración periódica y pacífica de las elecciones para renovar a los integrantes del Poder Legislativo, del titular del Poder Ejecutivo y los integrantes de los Ayuntamientos, en el ámbito de sus atribuciones.
- Promover el voto y velar por la autenticidad y efectividad del sufragio.
- Coadyuvar en la promoción y difusión de la cultura política democrática.
- Coadyuvar y, en su caso, llevar a cabo la organización, desarrollo y vigilancia de las elecciones de las autoridades auxiliares municipales, con cargo al ayuntamiento respectivo, previa suscripción del convenio correspondiente.

- Organizar, desarrollar y vigilar los procesos de participación ciudadana

5. LINEAMIENTOS GENERALES PARA LA EVALUACIÓN DE LOS PROGRAMAS DEL CRRPAC:

- Este Organismo empleó la metodología del Marco Lógico que derivó en un Presupuesto basado en Resultados (PbR), considerando los objetivos establecidos en el Plan Estatal de Desarrollo 2015-2021 a fin de vincular la asignación de los recursos con resultados tangibles de beneficio para la ciudadanía.
- Con base en la Metodología del Marco Lógico (MML), herramienta que facilita el proceso de conceptualización, diseño, ejecución y evaluación de programas y proyectos, cuyo análisis se centra en la orientación por objetivos, permite uniformar la terminología, y establecer un formato general para presentar la MML de manera estructurada.
- La Matriz de Indicadores de Resultados (MIR) se elabora con base en la MML, es un instrumento para construir de forma ordenada los objetivos, indicadores y metas para cada programa presupuestario, esto facilita el análisis, monitoreo, seguimiento y evaluación del gasto asignado, además de que se traduce en un mapa de los procesos, los productos, los resultados y los impactos de cada programa presupuestario.

El análisis sistemático y objetivo de los programas nos lleva a una evaluación que tiene como finalidad determinar la pertinencia y el logro de sus objetivos y metas, así como su eficiencia, eficacia, calidad y resultados.

En el marco del sistema de evaluación del desempeño, se analizan los problemas específicos y sus implicaciones, además de que se generan recomendaciones para mejorar su diseño, operación e impacto.

También entre sus objetivos:

- La verificación y monitoreo del cumplimiento de metas y objetivos, con base en indicadores estratégicos y de gestión que permitan conocer los resultados de los programas.
- Vincular la planeación, programación, presupuestación, seguimiento, ejercicio de los recursos y la evaluación de las políticas públicas y los programas presupuestarios.

6. FASES DE LA EVALUACIÓN DEL DESEMPEÑO:



- a) Solicitud a las unidades responsables de los programas presupuestarios de las MUK, calendarización, anexos y evidencias.
- b) Recepción de información y documentación.
- c) Concentrado de la información y verificación de la evidencia presentada.
- d) Análisis de la información y llenado del formato "Reporte del programa de evaluación al desempeño".
- e) Elaboración del proyecto del resumen ejecutivo de la evaluación del desempeño.
- f) Presentación al grupo de trabajo de planeación del proyecto del resumen ejecutivo de la evaluación del desempeño.
- g) Emisión de sugerencias y recomendaciones a las direcciones y unidades del organismo electoral.
- h) Entrega del informe al secretario ejecutivo del Consejo Estatal Electoral y de Participación Ciudadana.

7. RESULTADOS DE LA EVALUACIÓN

A) ORDINARIA

Fueron presentados 10 informes con los resultados de la ejecución de los programas presupuestarios correspondientes al tercer trimestre y su evidencia para llevar a cabo la evaluación del desempeño.

Así mismo, se nos dio a conocer por parte del Órgano de Control Interno su programa con la información del tercer trimestre de los indicadores que operan rendir cuentas de los objetivos y resultados de la Contraloría, el cual fue elaborado conforme a la Metodología del Marco Lógico.

Los resultados se muestran en el siguiente reporte general:



REPORTE GENERAL DE EVALUACIÓN AL DESEMPEÑO

VIGILANCIA PERIÓDICA: Trimestral






PERIODO QUE CORRESPONDE: 3 Trimestre 2021

FECHA DEL INFORME: Octubre de 2021

RESULTADOS DE LA EDUCACIÓN DE LOS PROFESORANTES, CON BASE EN EL SISTEMA DE EVALUACIÓN DEL DESEMPEÑO

EVALUACIÓN DEL CUMPLIMIENTO DE LOS ELEMENTOS DE LA MII		PUNTAJE		RESULTADO
		N	VALORES	
1	Fin			
1.1	La matriz cuenta con la descripción del objetivo a nivel de Fin	0.07	20%	6%
1.2	El fin está alineado al plan estratégico de SEDUC.	0.07	20%	6%
1.3	El fin está alineado al Plan Estratégico del estado de San Luis Potosí	0.05	100%	3%
2	Propósito	0.35	35%	14%
2.1	La matriz cuenta con la descripción del objetivo a nivel de propósito	0.06	6.00%	3%
2.2	La matriz cuenta con indicadores a este nivel de objetivo	0.06	6.00%	3%
2.3	Los indicadores de propósito tienen asociada su métrica de cálculo	0.06	6.00%	3%
2.4	Los indicadores de Propósito tienen especificada su instrucción de medición	0.05	5.00%	3%
2.5	La matriz tiene especificadas las medidas de verificación para cada uno de los indicadores a nivel de propósito	0.06	6.00%	3%
2.6	La matriz tiene especificados los supuestos a nivel de Propósito que permiten cumplir con el fin	0.06	6.00%	3%
3	Componentes	0.3	30%	24%
3.1	La matriz tiene especificados los Componentes	0.05	5.00%	3%
3.2	La matriz cuenta con indicadores para cada uno de sus componentes	0.06	6.00%	3%
3.3	Los indicadores de Componentes tienen especificada su métrica de cálculo	0.06	6.00%	3%
3.4	Los indicadores de Componentes tienen especificada su frecuencia de medición	0.06	6.00%	3%
3.5	La matriz tiene especificados los supuestos a nivel de Componentes que permiten cumplir con el Propósito	0.05	5.00%	3%
4	Actividades	0.15	15%	12%
4.1	La matriz tiene especificadas las Actividades correspondientes a cada Componente	0.15	15.00%	12%
TOTAL 4 NÚMROS DE CUMPLIMIENTO		1	100%	51%
NÚMROS DE EVALUACIÓN LÓGICA INTERNA DE LA MII:				
1	Logica Vertical	1	100.00%	52%
1.1	Las actividades de los planes son las necesarias y suficientes para producirlo entregado para cada componente	0.2	20.00%	16%
1.2	Los componentes son necesarios y suficientes para lograr el propósito del programa	0.2	20.00%	8%
1.3	El propósito es lógico	0.2	20.00%	6%
1.4	Es razonable esperar que al lograr el Propósito implique la contribución significativa al logro del fin	0.2	20.00%	8%
1.5	Existe duplicidad entre los enunciados de objetivos (presentando a los dos niveles con distintas palabras)	0.2	20.00%	8%
TOTAL 5 NÚMROS DE LA LÓGICA INTERNA DE LA MII		1	100.00%	52%
EVIDENCIA DE CUMPLIMIENTO DE OBJETIVOS TRIMESTRALES		2	100%	60%
RESULTADO FINAL DE NÚMROS DE EVALUACIÓN				60%

SEMAFORIZACIÓN

PORCENTAJE DE ACUERDO AL NÚMERO DE CRITERIOS	SEMAFORO	DESEMPEÑO
81-100		ÓPTIMO
61-80		BUENO
41-60		REGULAR
21-40		DEFICIENTE
0-20		PESIMO

Desempeño del tercer trimestre:		BUENO
---------------------------------	---	-------

B) PROCESO ELECTORAL

Por lo que respecta a las actividades de proceso electoral, en el tercer trimestre se incluyó el informe de la Coordinación de Vinculación Institucional, y se informó por parte de la Unidad de Programación y Partidos Políticos, la Unidad de Acceso a la Información Pública, la Dirección de Capacitación y Educación Cívica y la Dirección de Organización Electoral, que sus actividades concluyeron en el mes de junio.

Los resultados se muestran en el siguiente reporte general:



REPORTE GENERAL DE EVALUACION AL DESEMPEÑO PROCESO ELECTORAL






VERIFICACION PERIODICA: Trimestral
 PERIODO QUE CORRESPONDE: 3 Trimestres 2021
 FECHA DE INFORMACION: Octubre de 2021


RESULTADOS DE LA EJECUCION DE LOS PROGRAMAS, CON BASE EN EL SISTEMA DE EVALUACION DEL DESEMPEÑO PROCESO ELECTORAL

EVALUACION DEL CUMPLIMIENTO DE LOS INSTRUMENTOS DE LA LEY

#	Item	INDICADOR	VALORES	RESULTADO
1.1	El trabajo cuenta con la descripción de objetivos y fines de fin	0.2	20%	20%
1.2	El trabajo incluye una o más estrategias del OFPEAC	0.07	7.00%	7%
1.3	El trabajo incluye el plan de actividades del Ciudadano San Luis Potosí	0.07	7.00%	7%
2	Propósito	0.05	5.00%	5%
2.1	El propósito cuenta con la descripción de los objetivos y fines de propósito	0.25	25%	25%
2.2	La matriz cuenta con indicaciones a este nivel de jerarquía	0.06	6.00%	6%
2.3	Los indicadores de Propósito bien especificados su método de cálculo	0.05	5.00%	5%
2.4	Los indicadores de Propósito tienen especificada su frecuencia de medición	0.10	10.00%	10%
2.5	El método tiene especificadas las medidas de confiabilidad para cada uno de los indicadores a nivel de propósito	0.06	6.00%	6%
2.6	El método tiene especificadas las herramientas a nivel de propósito que permiten cumplir con ellas	0.05	5.00%	5%
3	Componentes	0.05	5.00%	5%
3.1	El método cuenta especificados los Componentes	0.2	20%	20%
3.2	La matriz cuenta con indicaciones para cada uno de sus componentes	0.05	5.00%	5%
3.3	Los indicadores de Componentes tienen especificada su método de cálculo	0.12	12.00%	12%
3.4	Los indicadores de Componentes tienen especificada su frecuencia de medición	0.06	6.00%	6%
3.5	Los indicadores de Componentes tienen especificadas las medidas de confiabilidad para cada uno de los indicadores a nivel de Componentes que permiten cumplir con ellas	0.05	5.00%	5%
4	Actividades	0.06	6.00%	6%
4.1	El trabajo tiene especificados las Actividades con correspondencia a cada Componente	0.05	5%	5%
TOTAL 4 RESULTOS DE CUMPLIMIENTO		0.34	34.00%	34%
		1	100%	100%
INDICADORES DE EVALUACION CONSIDERANDO EL ÍTEM DE LA LEY:				
1	Objetivo Verificar			
1.1	Los indicadores de actividades son necesarios y suficientes para producir los resultados esperados	1	100.00%	100%
1.2	Los componentes son los necesarios y suficientes para lograr el propósito de programa	0.2	20.00%	20%
1.3	El propósito es claro	0.2	20.00%	20%
1.4	El trabajo cuenta con el plan de actividades que incluye un cronograma significativo al documento	0.2	20.00%	20%
1.5	Existe claridad entre los cuatro niveles de objetivos (con objetivos en cascada) con distintos niveles	0.2	20.00%	20%
TOTAL 1 RESULTO DE LA LEY EN FORMA DE LA LEY		0.2	20.00%	20%
		1	100.00%	100%
EVIDENCIA DE CUMPLIMIENTO DE OBJETIVOS TRIMESTRALES				
RESULTADO FINAL RESULTOS DE EJECUCION		1	100%	100%
				81%

SEMAFORIZACIÓN

PORCENTAJE DE ACUERDO AL NUMERO DE CRITERIOS	SEMAFORO	DESEMPEÑO
81-100		ÓPTIMO
61-80		BUENO
41-60		REGULAR
21-40		DEFICIENTE
0-20		PESSIMO

Desempeño del tercer trimestre		Óptimo
--------------------------------	---	--------

B. SEGUIMIENTO:

En los siguientes trimestres continuaremos trabajando con esta metodología, mediante la capacitación y asesoramiento encaminado al conocimiento, fortalecimiento y aplicación de la misma, así mismo se dará seguimiento a las actividades que no fueron reportadas por las direcciones responsables de los programas presupuestarios.

9. CONCLUSIONES

A) GASTO ORDINARIO

Durante el tercer trimestre se realizaron las siguientes actividades:

- * Promoción a la cultura participativa.
- * Cursos en materia de educación cívica y construcción de ciudadanía de forma presencial y virtual.
- * Seguimiento a los convenios de colaboración con instituciones educativas y aliados estratégicos.
- * Generación de espacios de expresión ciudadana.
- * Gestión oportuna de los pagos de nómina y demás prestaciones al personal de Consejo.
- * Elaboración oportuna de cálculo de sus remuneraciones y prestaciones sociales, en base a la normatividad y políticas aplicables.
- * Control adecuado del almacén general.

- *Atención oportuna a los requerimientos de suministros y muebles.
- *Seguimiento del pago de las prerrogativas correspondiente a cada uno de los partidos políticos.
- * Seguimiento de las sanciones impuestas a los partidos políticos por el INE y otras instancias.
- *Tramitación las solicitudes de los partidos políticos relativas al derecho a recibir las prerrogativas postales.
- *Verificación mensual (el quinto día natural de cada mes) a Plataforma Estatal de Transparencia (PETS) para medir el avance en el cumplimiento de la publicación de las obligaciones de transparencia por parte de áreas de CEPAC.
- *Verificaciones el día 11 de cada mes a Plataforma Estatal de Transparencia, para determinar áreas que no hayan cumplido con publicación de obligaciones de transparencia.
- *Registro de días en que se demora la notificación de respuestas a las solicitudes de acceso a la información durante el ejercicio 2021.
- *Verificaciones cualitativas a las Obligaciones de Transparencia específicas del CEPAC, conforme al calendario elaborado por UIP en el ejercicio 2021.
- *Elaboración y difusión de comunicados y boletines de prensa en los medios de comunicación masiva y en el portal de Internet del CEPAC, con el propósito de difundir las actividades del CEPAC.
- *Grabación de las Asesiones plenarias con el propósito de dar difusión e impulsar su transmisión en vivo a través de los canales oficiales.
- *Elaboración de síntesis informativa de los medios de comunicación y difusión a los órganos del CEPAC de acuerdo al Reglamento Orgánico.
- *Fortalecimiento de sitio web y redes sociales del CEPAC y posicionarlos ante la ciudadanía.
- *Realización de entrevistas y/o ruedas de prensa con medios de comunicación.
- *Elaboración y edición de la revista *Voces*, órgano informativo del CEPAC.
- * Producción de spots con contenidos institucionales.
- *Seguimiento a los planes de trabajo de las áreas para retroalimentar el avance los mismos y adecuaciones presupuestales de gasto ordinario y de proceso electoral, así como de los fondos propios del organismo.
- *Elaboración del presupuesto de egresos para el ejercicio fiscal 2022.

B) PROCESO ELECTORAL

Durante el tercer trimestre se realizaron las siguientes actividades:

- *Supervisión de las actividades de las Direcciones de Organización Electoral, y de Educación Cívica y Participación Ciudadana.
- *Presentación de los informes de seguimiento a las Comisiones Unidas de Organización y Capacitación, y a la Secretaría Ejecutiva.

- *Supervisión del procedimiento de evaluación y seguimiento a las actividades de CDE y CME.
- *Control y mantenimiento al parque vehicular para atender las necesidades de traslado de personas y materiales durante el proceso electoral y reducir riesgos.
- *Elaboración de spots de radio y televisión, campañas, promocionales y demás contenidos para difusión.
- *Monitoreo de radio, televisión, y medios escritos.
- *Gestión oportuna del pago de nómina y demás prestaciones al personal del Consejo.
- *Evaluación oportuna del cálculo de sus remuneraciones y prestaciones sociales, en base a la normatividad y políticas aplicables.
- *Establecer los parámetros de acuerdos, convenios y disposiciones en el marco de las actividades de vinculación con el Inticulo Nacional Electoral.
- *Evaluación de los programas presupuestarios por proceso electoral.
- *Presentación de avances presupuestales de proceso electoral.

San Luis Potosí a 10 de noviembre de 2021

OPOR & CIA. PROGRAMA DE EVALUACION Y DESEMPEÑO

VERIFICACION PERIODICA: Trimestral

PERIODO QUE CORRESPONDE: 3 trimestre 2021

FECHA DEL INFORME: 4 de mayo de 2021.

PROGRAMA QUE SE EVALUA: PROGRAMA DE ADMINISTRACION DE RECURSOS INSTITUCIONALES

RESULTADOS DE LA EJECUCION DE LOS PROGRAMAS, CON BASE EN EL SISTEMA DE EVALUACION DEL DESEMPEÑO

EVALUACION DEL CUMPLIMIENTO DE LOS ELEMENTOS DE LA MATRIZ DE INDICADORES

1	Fin	PROMEDIACION	VALORES	RESULTADO
1.1	La matriz cuenta con la descripción de actividades a nivel de Fin	0.2	70%	0.00%
1.2	La matriz cuenta con el plan estratégico del CARAN	0.00	70%	0.00%
1.1	El fin está alineado al plan estratégico del CARAN (con las metas)	0.00	70%	0.00%
2	Propósito	0.06	0.00%	0.00%
2.1	La matriz cuenta con la descripción de actividades a nivel de propósito	0.00	0%	0.00%
2.2	La matriz cuenta con indicadores a nivel de propósito	0.06	0.00%	0.00%
2.3	Los indicadores que propone la matriz están alineados al fin de la matriz	0.06	0.00%	0.00%
2.4	Los indicadores de Propósito tienen especificada su frecuencia de medición	0.06	0.00%	0.00%
2.5	La matriz tiene especificados los niveles de medición para cada uno de los indicadores a nivel de propósito	0.06	0.00%	0.00%
2.6	La matriz tiene especificadas las supuestas a nivel de propósito que permitan cumplir con el fin	0.06	0.00%	0.00%
3	Componentes	0.05	0.00%	0.00%
3.1	La matriz tiene especificados los Componentes	0.05	0.00%	0.00%
3.2	La matriz cuenta con indicadores para el control de sus componentes	0.05	0.00%	0.00%
3.3	Los indicadores de Componentes tienen especificada su frecuencia de medición	0.05	0.00%	0.00%
3.4	Los indicadores de Componentes tienen especificada su frecuencia de medición	0.05	0.00%	0.00%
3.5	La matriz tiene especificadas las supuestas a nivel de Componentes que permitan cumplir con el fin	0.05	0.00%	0.00%
4	Actividades	0.00	0.00%	0.00%
4.1	La matriz tiene especificadas las actividades correspondientes a cada Componente	0.05	0%	0.00%
TOTAL 4 RUBROS DE CUMPLIMIENTO		1	0.00%	0.00%

RUBROS DE EVALUACION LOGICA INTERNA DE LA MIR:

1	Logica Interna	1	100.00%	20.00%
1.1	Las actividades de estados son las necesarias y suficientes para producir el resultado en cada componente	0.0	20.00%	0.00%
1.2	Los componentes son los necesarios y suficientes para lograr el propósito del programa	0.0	20.00%	0.00%
1.3	El propósito es único	0.0	20.00%	0.00%
1.4	Es razonable esperar que el ingreso del trabajo cumpla la contribución significativa de cada fin	0.0	20.00%	0.00%
1.5	Existe independencia entre los estados niveles de cumplimiento objetivo en los niveles de cuentas (pagos)	0.0	20.00%	0.00%
TOTAL 1 RUBRO DE LOGICA INTERNA DE LA MIR		0.0	20.00%	0.00%
		2	100.00%	20.00%

EVIDENCIA DE CUMPLIMIENTO DE OBLIGACIONES METAS INMEDIAS

RESULTADO FINAL 3 RUBROS DE EVALUACION	0.00%	0.00%
		20.00%

No presento MIR, tampoco de indicadores, me faltaron de tener metas
 No cumplí el artículo 51, inciso 1, del Reglamento del Sistema de Evaluación y Desempeño del Sector Público, en

000470

REPORTE DEL PROGRAMA DE EVALUACIÓN AL DESEMPEÑO

VERIFICACIÓN PERIÓDICA: Trimestral
 PERÍODO QUE CORRESPONDE: 3 Trimestre 2021
 FECHA DEL INFORME: Octubre de 2021

PROGRAMA QUE SE EVALUA: PROGRAMA JURÍDICO DE ASESORAMIENTO, ATENCIÓN Y SUSTENTAMIENTO

RESULTADOS DE LA EJECUCIÓN DE LOS PROGRAMAS, CON BASE EN EL SISTEMA DE EVALUACIÓN DEL DESEMPEÑO

EVALUACIÓN DEL CUMPLIMIENTO DE LOS ELEMENTOS DE LA MATRIZ DE INDICADORES

C	Fin	POBERRACIÓN	VALORES	RESULTADO
1.1	La matriz cuenta con la descripción del objetivo a nivel de fin	0.2	20%	0.00%
1.2	El fin está alineado al plan estratégico de CEEPAJ	0.00	0.00%	0.00%
1.3	El fin está alineado al plan estratégico del Estado de Sonora Poraf	0.00	0.00%	0.00%
2	Propósito	0.00	0.00%	0.00%
2.1	La matriz cuenta con la descripción del objetivo a nivel de propósito	0.55	35%	0.00%
2.2	La matriz cuenta con indicaciones a este nivel de objetivo	0.00	0.00%	0.00%
2.3	Los indicadores de desempeño tienen especificación su método de cálculo	0.00	0.00%	0.00%
2.4	Los indicadores de desempeño tienen especificación su método de medición	0.00	0.00%	0.00%
2.5	La matriz tiene especificados los métodos de verificación para cada uno de los indicadores a nivel de propósito	0.00	0.00%	0.00%
3	Componentes	0.00	0.00%	0.00%
3.1	La matriz tiene especificados los Componentes	0.00	0.00%	24.00%
3.2	La matriz cuenta con indicadores para cada uno de sus componentes	0.00	0.00%	0.00%
3.3	Los indicadores de Componentes tienen especificación su método de cálculo	0.00	0.00%	0.00%
3.4	Los indicadores de Componentes tienen especificación su frecuencia de medición	0.00	0.00%	0.00%
3.5	La matriz tiene especificados los subtemas a nivel de Componentes que permitan cumplir con el fin	0.00	0.00%	0.00%
4	Actividades	0.00	0.00%	0.00%
4.1	La matriz tiene especificadas las Actividades correspondientes a cada Componente	0.00	0.00%	15.00%
TOTAL RUBROS DE CUMPLIMIENTO		1	100%	35.00%

RUBROS DE EVALUACIÓN LÓGICA INTERNA DE LA MII:

1	Objeto Verbal			
1.1	Las actividades detalladas con los recursos y suficientes para cumplir con el fin	1	100.00%	20.00%
1.2	Los componentes son los necesarios y suficientes para lograr el propósito del programa	0.2	20.00%	20.00%
1.3	El propósito es único	0.2	20.00%	0.00%
1.4	Es razonable esperar que el logro del propósito implique una contribución significativa al logro del fin	0.2	20.00%	0.00%
1.5	Existe evidencia que los recursos claves de objeto verbal se ejercen en los niveles correspondientes	0.2	20.00%	0.00%
TOTAL RUBRO DE LÓGICA INTERNA DE LA MII:		0.7	20.00%	0.00%
		1	100.00%	20.00%

EVOLUCIÓN DE CUMPLIMIENTO DE OBJETIVOS (METAS) Trimestrales

1 100% 100.00%

RESULTADO FINAL RUBROS DE EVALUACIÓN

35.00%

Presentación de los datos de los resultados en el periodo de reporte

El presupuesto aprobado de gasto ordinario es por la cantidad de \$3.00

SE INICIA EL GASTO ORDINARIO PARA EL PERÍODO PERIÓDICO Y ANUAL - SE INICIA EL GASTO ORDINARIO DESEMBOLSADO PARA LOS

000471

REPORTIL DEL PROGRAMA DE EVALUACION AL DESEMPEÑO

VERIFICACION PERIODICA: Trimestral

PERIODO QUE CORRESPONDE: 3 Trimestre 2021

FECHA DEL INFORME: Octubre de 2021

PROGRAMA QUE SE EVALUA: PROGRAMA DE ADMINISTRACION DEL PERSONAL

RESULTADOS DE LA ELECCION DE LOS PROGRAMAS, CON BASE EN EL SISTEMA DE EVALUACION DEL DESEMPEÑO

EVALUACION DEL CUMPLIMIENTO DE LOS ELEMENTOS DE LA MATRIZ DE INDICADORES

1	2	PONDERACION	VALORES	RESULTADO
1.1	La matriz cuenta con la descripción de objetivos y nivel de fin	0.4	20%	20.00%
1.2	La matriz alinea al plan estratégico del CEFAPC	0.07	7.00%	7.00%
1.3	El fin está alineado a plan estratégico del Estado de Son Luis Potosí	0.07	7.00%	7.00%
2	Propósito	0.15	6.00%	6.00%
2.1	La matriz cuenta con la descripción del objetivo a nivel de propósito	0.05	3%	15.00%
2.2	La matriz cuenta con indicadores a este nivel de objetivo	0.05	6.00%	6.00%
2.3	Los indicadores de Propósito tienen especificación de método de cálculo	0.05	3.00%	3.00%
2.4	Los indicadores de propósito tienen especificación de frecuencia de medición	0.05	6.00%	6.00%
2.5	La matriz tiene especificación de los medios de verificación para cada uno de los indicadores a nivel de propósito	0.05	6.00%	6.00%
3	Componentes	0.2	5.00%	5.00%
3.1	La matriz tiene especificación de componentes	0.05	3%	30.00%
3.2	La matriz cuenta con indicadores para medir los componentes	0.05	6.00%	6.00%
3.3	Los indicadores de Componentes tienen especificación de método de cálculo	0.05	6.00%	6.00%
3.4	Los indicadores de componentes tienen especificación de frecuencia de medición	0.05	6.00%	6.00%
3.5	La matriz tiene especificación de los recursos a nivel de Componente (excepto por métodos, cumplir con el	0.05	5.00%	5.00%
4	Acciones	0.05	6.00%	6.00%
4.1	La matriz tiene especificación de las Actividades correspondientes a cada componente	0.05	3%	15.00%
TOTAL CUBRITOS DE CUMPLIMIENTO		1	100%	100.00%

INDICADORES DE EVALUACION LOGICA INTERNA DE LA MIR:

1	2	3	4	5
1	Lógica Vertical	1	100.00%	100.00%
1.1	Las actividades detalladas son las necesarias y suficientes para la consecución de los objetivos	0.3	20.00%	20.00%
1.2	Los componentes son los necesarios y suficientes para lograr el propósito del programa	0.7	40.00%	20.00%
1.3	El propósito es único	0.2	20.00%	20.00%
1.4	Es necesario especificar que el fin del Propósito implica una causalidad (que exista) o que sea fin y este cumplimiento entre los distintos niveles de objetivos (mismo objetivo de niveles superiores)	0.3	30.00%	40.00%
1.5	Alabada	0.3	20.00%	20.00%
TOTAL CUBRITOS LA LOGICA INTERNA DE LA MIR		1	100.00%	100.00%

EVIDENCIA DE CUMPLIMIENTO DE OBJETIVOS Y/O META Trimestral

1	100%	100.00%
RESULTADO FINAL Y RESULTADOS DE EVALUACION		
		100.00%

Presupuesto Ejecutado de los 4 trimestres manifestados en el tercer trimestre

Pres. puesto aprobado: \$2,393,026.84, presup. este cumplimiento: \$2,433,011.04, presup. este devengado: \$1,227,170.8.

REPORTE DEL PROGRAMA DE EVALUACION AL DESEMPEÑO

VERIFICACION PERIODICA: Trimestral

PERIODO QUE CORRESPONDE: 3 Trimestre 2021

FECHA DEL INFORME: Octubre de 2021

PROGRAMA QUE SE EVALUA: PROGRAMA DE GESTION DE RECURSOS MATERIALES

RESULTADOS DE LA EJECUCION DE LOS PROGRAMAS, CON BASE EN EL SISTEMA DE EVALUACION DEL DESEMPEÑO

EVALUACION DEL CUMPLIMIENTO DE LOS ELEMENTOS DE LA MATRIZ DE INDICADORES

1	Fin	PONDERACION	VALORES	RESULTADO
1.1	La matriz cuenta con la descripción del objetivo a nivel de fin	0.2	20%	20.00%
1.2	El fin está alineado al plan estratégico del CRRPAC	0.07	7.00%	7.00%
1.3	El fin está alineado al plan estratégico de Estase de San Luis Potosí	0.07	7.00%	7.00%
2	Propósito	0.08	8.00%	8.00%
2.1	La matriz cuenta con la descripción del objetivo a nivel de propósito	0.35	35%	35.00%
2.2	La matriz cuenta con indicadores a este nivel de objetivo	0.05	5.00%	5.00%
2.3	Los indicadores de Propósito tienen especificada su unidad de medida	0.04	4.00%	4.00%
2.4	Los indicadores de Propósito tienen especificada su frecuencia de medición	0.04	4.00%	4.00%
2.5	La matriz tiene especificados los medios de verificación para cada uno de los indicadores a nivel de propósito	0.06	6.00%	6.00%
2.6	La matriz tiene especificados los supuestos a nivel de propósito que permitan cumplir con el fin	0.05	5.00%	5.00%
3	Componentes	0.06	6.00%	6.00%
3.1	La matriz tiene especificados los Componentes	0.3	30%	30.00%
3.2	La matriz cuenta con indicadores para cada uno de sus componentes	0.06	6.00%	6.00%
3.3	Los indicadores de Componentes tienen especificada su unidad de medida	0.05	5.00%	5.00%
3.4	Los indicadores de Componentes tienen especificada su frecuencia de medición	0.04	4.00%	4.00%
3.5	La matriz tiene especificados los supuestos a nivel de Componentes que permitan cumplir con el fin	0.06	6.00%	6.00%
4	Actividades	0.05	5.00%	5.00%
4.1	La matriz tiene especificadas las actividades correspondientes a cada Componente	0.15	15%	15.00%
TOTAL 4 RUBROS DE CUMPLIMIENTO		0.15	15.00%	15.00%
		1	100%	85.00%
RUBROS DE EVALUACION LOGICA INTERNA DE LA MATRIZ:				
1	Logica Vertical			
1.1	Las actividades detalladas con las necesarias y viables para lograr el propósito entregado cada componente	1	100.00%	100.00%
1.2	Los componentes son los necesarios y viables para lograr el propósito del programa	0.2	20.00%	20.00%
1.3	El propósito es claro	0.2	20.00%	20.00%
1.4	Es razonable esperar que el logro del propósito implique una contribución significativa al logro del fin	0.2	20.00%	20.00%
1.5	Existe claridad entre los cursos de acción y los objetivos (misma actividad en los niveles con distintas palabras)	0.2	20.00%	20.00%
TOTAL 1 RUBRO LA LOGICA INTERNA DE LA MATRIZ		0.2	20.00%	20.00%
		1	100.00%	100.00%
EVIDENCIA DE CUMPLIMIENTO DE OBJETIVOS 6/8 META Trimestral				
SI RESULTADO FINAL 3 RUBROS DE EVALUACION		1	100%	75.00%
				80.00%

Presentó evidencia de 6/8 las actividades verificadas en el tercer trimestre

Presupuesto aprobado \$1,368,753.07, presupuesto comprometido \$1,454,420.20, presupuesto devengado \$1,454,420.07

000473

RESUMEN DEL PROGRAMA DE EVALUACIÓN AL DESEMPEÑO

VERIFICACION PLURIANUAL: Trimestral

PERIODO QUE CORRESPONDE: 3 trimestre 2021

FECHA DEL INFORME: Octubre de 2021

PROGRAMA QUE SE EVALUA: PROGRAMA DE CONSERVACIÓN Y ADMINISTRACIÓN DOCUMENTAL

RESULTADOS DE LA EJECUCIÓN DE LOS PROGRAMAS, CON BASE EN EL SISTEMA DE EVALUACIÓN DEL DESEMPEÑO

EVALUACIÓN DEL CUMPLIMIENTO DE LOS ELEMENTOS DE LA MATRIZ DE INDICADORES		PUNDEACION	VALORES	RESULTADO
1	Fin	0.2	20%	20.00%
1.1	La matriz cuenta con la descripción del objetivo y nivel de fin	0.17	7.00%	7.00%
1.1.1	El fin está alineado al plan estratégico del CDEPAC	0.07	3.00%	3.00%
1.1.2	El fin está alineado al plan estratégico de Estado de San Luis Potosí	0.08	4.00%	4.00%
2	Propósito	0.35	35%	35.00%
2.1	La matriz cuenta con la descripción del objetivo a nivel de propósito	0.08	8.00%	8.00%
2.2	La matriz cuenta con relaciones a este nivel de propósito	0.07	7.00%	7.00%
2.3	Los indicadores de Propósito tienen especificada su medición de calidad	0.16	16.00%	16.00%
2.4	Los indicadores de Propósito tienen especificada su frecuencia de medición	0.08	8.00%	8.00%
2.5	La matriz tiene especificadas las medidas de verificación para cada uno de los indicadores y nivel de propósito	0.06	6.00%	6.00%
2.6	La matriz tiene especificadas los supuestos a nivel de Propósito que permitan cumplir con el fin	0.05	5.00%	5.00%
3	Componentes	0.8	80%	80.00%
3.1	La matriz tiene especificados los Componentes	0.04	4.00%	4.00%
3.2	La matriz cuenta con indicadores para cada uno de los componentes	0.04	4.00%	4.00%
3.3	Los indicadores de Componentes tienen especificada su fórmula de cálculo	0.08	8.00%	8.00%
3.4	Los indicadores de Componentes tienen especificada su frecuencia de medición	0.05	5.00%	5.00%
3.5	La matriz tiene especificadas las supuestas a nivel de Componentes que permitan cumplir con el propósito	0.06	6.00%	6.00%
4	Actividades	0.15	15%	15.00%
4.1	La matriz tiene especificadas las actividades correspondientes a cada Componente	0.15	15.00%	15.00%
TOTAL 1 RUBRO DE CUMPLIMIENTO		1	100%	100.00%
RUBRO DE EVALUACIÓN LÓGICA INTERNA DE LA MIR		1	100.00%	100.00%
1	Lógica Vertical			
1.1	Las actividades detalladas son las necesarias y suficientes para producirlo o entregarlo	0.2	20.00%	20.00%
1.2	Los componentes son los necesarios y suficientes para lograr el propósito del programa	0.2	20.00%	20.00%
1.3	El propósito es único	0.2	20.00%	20.00%
1.4	Es razonable esperar que el logro del propósito implique una contribución significativa al corto plazo	0.2	20.00%	20.00%
1.5	Existe duplicidad entre los cuatro niveles de objetivos (máximo 4 en dos niveles) (estas son palabras)	0.2	20.00%	20.00%
TOTAL 1 RUBRO LA LÓGICA INTERNA DE LA MIR		1	100.00%	100.00%
EVIDENCIA DE CUMPLIMIENTO DE OBJETIVOS META Trimestral		1	100%	100.00%
RESULTADO FINAL 3 RUBROS DE EVALUACIÓN				100.00%

Presentó evidencia de 6/6 actividades manifestadas en 3 trimestres

Presupuesto aprobado \$5,600,000, presupuesto comprometido \$4,900,000, presupuesto devengado \$0,000,000

REPORTE DEL PROGRAMA DE EVALUACIÓN AL DESEMPEÑO

VERIFICACIÓN PERIÓDICA: Trimestral
 PERÍODO QUE CORRESPONDE: 30 de marzo 2021
 FECHA DEL INFORME: Octubre de 2020

PROGRAMA QUE SE EVALUA: PROGRAMA DE INTEGRACIÓN
 RESULTADOS DE LA DECISIÓN DE LOS PROGRAMAS, CON BASE EN EL SISTEMA DE EVALUACIÓN DEL DESEMPEÑO

EVALUACIÓN DEL CUMPLIMIENTO DE LOS ELEMENTOS DE LA MATRIZ DE INDICADORES

F	IR	Ponderación	Urgencia	Resultado
1.1	La matriz cuenta con la descripción de los ítems a nivel de IR	0.2	20%	20.00%
1.2	El IR está alineado al plan estratégico del CEBPA	0.0	0.00%	0.00%
1.3	El IR está alineado al plan estratégico del grupo de Servicios Fiscales	0.07	7.00%	7.00%
2	Propósito	0.6	6.00%	6.00%
2.1	La matriz cuenta con la descripción de los ítems a nivel de propósito	0.35	35%	35.00%
2.2	La matriz cuenta con indicaciones a nivel de indicador objetivo	0.01	1.00%	1.00%
2.3	Los indicadores de Propósito tienen especificación de método de cálculo	0.06	6.00%	6.00%
2.4	Los indicadores de Propósito tienen especificación de frecuencia de medición	0.06	6.00%	6.00%
2.5	La matriz tiene especificación de medios de verificación para cada uno de los indicadores a nivel de propósito	0.06	6.00%	6.00%
2.6	La matriz tiene especificaciones las sugerencias a nivel de Propósito que permitan cumplir con el IR	0.06	6.00%	6.00%
3	Componentes	0.05	5.00%	5.00%
3.1	La matriz tiene especificados los Componentes	0.3	30%	30.00%
3.2	La matriz cuenta con Indicadores para cada uno de los Componentes	0.02	2.00%	2.00%
3.3	Los indicadores de Componentes tienen especificación de método de cálculo	0.06	6.00%	6.00%
3.4	Los indicadores de Componentes tienen especificación de frecuencia de medición	0.06	6.00%	6.00%
3.5	La matriz tiene especificados los supuestos a nivel de Componentes que permitan cumplir con el Propósito	0.05	5.00%	5.00%
4	Actividades	0.04	4.00%	4.00%
4.1	La matriz tiene especificadas las actividades correspondientes a cada Componente	0.04	4.00%	4.00%
TOTAL RUBROS DE CUMPLIMIENTO		1	100%	100.00%

RUBROS DE EVALUACIÓN LÓGICA INTERNA DE LA MIR:

1	Lógica Vertical			
1.1	Las actividades detalladas son las necesarias y suficientes para diseñar y/o entregar cada Componente	1	100.00%	100.00%
1.2	Los componentes son los necesarios y suficientes para lograr el propósito del programa	0.2	20.00%	20.00%
1.3	El propósito es el fin	0.2	20.00%	20.00%
1.4	Es comparable esperar que el logro del Programa implique los cambios de comportamiento al logro del fin	0.2	20.00%	20.00%
1.5	Existe una relación entre los distintos niveles de objetivación (objetivos e indicadores) con el fin del programa	0.2	20.00%	20.00%
TOTAL RUBRO LÓGICA INTERNA DE LA MIR		1	100.00%	100.00%

INDICADORES DE CUMPLIMIENTO DE OBJETIVOS META Trimestral

RESULTADO FISCAL E INDICADORES DE EVALUACIÓN	0	100%	0.00%
No presentó a fin, acciones de cumplimiento, ni evidencia de tercer trimestre			
El presente, está amparado de gastos ordinarios por la cantidad de \$0.00			

SIN EMBARGO SOLICITAMOS PRESUPUESTO ORDINARIO PARA SERVICIOS PERSONALES Y MATERIALES Y SUMINISTROS, PRESUPUESTO QUE ES DE MENEGAJE POR LAS DISCRETIVAS INDICADAS. RESPONSABLES DE ESTOS PROGRAMAS

000474

REPORTE DEL PROGRAMA DE EVALUACIÓN AL DESEMPEÑO

VERIFICACION PERIODICA: Trimestral

PERIODO QUE CORRESPONDE: 3 trimestre 2021

FECHA DEL INFORME: Octubre de 2021

PROGRAMA QUE SE EVALIA: PROGRAMAS DE GESTIÓN DE PRIORIDADES

RESULTADOS DE LA EJECUCIÓN DE LOS PROGRAMAS, CON FUER EN EL SISTEMA DE EVALUACIÓN DEL DESEMPEÑO

EVALUACION DEL CUMPLIMIENTO DE LOS ELEMENTOS DE LA MATRIZ DE INDICACIONES		PONDERACION	VALORES	RESULTADO
1	Fin	0.2	20%	0.00%
1.1	La matriz cuenta con la descripción del objetivo a nivel de Fin	0.07	7.00%	0.00%
1.2	El fin es alineado al plan estratégico de CEEPYC	0.07	7.00%	0.00%
1.3	El fin está alineado al plan estratégico del Gobierno de San Luis Potosí	0.06	6.00%	0.00%
2	Propósito	0.35	35%	0.00%
2.1	La matriz cuenta con una descripción del objetivo a nivel de propósito	0.08	8.00%	0.00%
2.2	La matriz cuenta con indicadores a nivel de objetivo	0.05	5.00%	0.00%
2.3	Los indicadores de propósito tienen especificada su unidad de medida	0.05	5.00%	0.00%
2.4	Los indicadores de propósito tienen especificada su frecuencia de medición	0.05	5.00%	0.00%
2.5	La matriz tiene especificados los métodos de verificación para cada uno de los indicadores a nivel de propósito	0.06	6.00%	0.00%
2.6	La matriz tiene especificadas las suposiciones a nivel de propósito que permitan cumplir con el fin	0.06	6.00%	0.00%
3	Componentes	0.3	30%	24.00%
3.1	La matriz tiene especificados los Componentes	0.08	8.00%	6.00%
3.2	La matriz cuenta con indicadores para cada uno de sus componentes	0.05	5.00%	6.00%
3.3	Los indicadores de Componentes tienen especificada su frecuencia de medición	0.06	6.00%	6.00%
3.4	Los indicadores de Componentes tienen especificada su frecuencia de medición	0.06	6.00%	6.00%
3.5	La matriz tiene especificados los supuestos a nivel de Componentes que permitan cumplir con el Propósito	0.06	6.00%	0.00%
4	Actividades	0.17	17%	15.00%
4.1	La matriz tiene especificadas las actividades correspondientes a cada Componente	0.17	17.00%	15.00%
TOTAL 4 RUBROS DE CUMPLIMIENTO		1	100%	39.00%
INDICADORES DE EVALUACION LOGICA INTERNA DE LA MATRIZ				
1	Tabla Vertical	1	100.00%	20.00%
1.1	Los indicadores de la tabla son los necesarios y suficientes para el objetivo y el propósito de los componentes	0.2	20.00%	20.00%
1.2	Los componentes son los necesarios y suficientes para lograr el cumplimiento del propósito	0.2	20.00%	0.00%
1.3	El propósito es el fin	0.2	20.00%	0.00%
1.4	Es razonable esperar que el logro de un propósito implique una contribución específica al logro del fin	0.2	20.00%	0.00%
1.5	Existe una relación entre los sub-objetivos y el objetivo principal, así como los checks con otros resultados	0.2	20.00%	0.00%
TOTAL 5 RUBROS LA LOGICA INTERNA DE LA MATRIZ		1	100.00%	20.00%
COMBINACION DE CUMPLIMIENTO DE OBJETIVOS META Trimestral		1	100%	75.00%
RESULTADO FINAL 5 RUBROS DE EVALUACION				37.50%

Presentación de 3 y 4 actividades manifestadas en el primer trimestre
 El presupuesto aprobado de gestión educativa por la cantidad de \$3000

RESUMEN DEL PROGRAMA DE EVALUACION DE DESEMPEÑO

VERIFICACION PERIODICA: Trimestral
 PERIODO QUE CORRESPONDE: 3 trimestre 2021
 FECHA DE INFORMAR: Octubre de 2021

PROSIANTO QUE SE EVALUA: PROGRAMA DE ACCESO A LA INFORMACION, TRANSPARENCIA Y PROTECCION DE DATOS PERSONALES
 RESULTADOS DE LA EJECUCION DE LOS PROGRAMAS, POR BASE (EN EL SISTEMA DE EVALUACION DEL DESEMPEÑO)

EVALUACION DEL CUMPLIMIENTO DE LOS ELEMENTOS DE LA MATRIZ DE INDICADORES

1	2	3	4	5
		CONTRIBUCION	VALORES	RESULTADO
1.1	La matriz cuenta con la descripción del objetivo a nivel de fin	0.24	20%	0.00%
1.2	El fin está alineado al plan estratégico del CEBPEI	0.07	100%	0.00%
1.3	El fin está alineado al plan estratégico del Estado de Sonora Financ?	0.11	7.00%	0.00%
2	Propósito	0.06	5.00%	0.00%
2.1	La matriz cuenta con la descripción del objetivo a nivel de propósito	0.05	35%	0.00%
2.2	La matriz cuenta con indicadores a escala de propósito	0.05	6.00%	0.00%
3.1	Los indicadores de Propósito tienen especificación su método de cálculo	0.14	0.00%	0.00%
3.4	Los indicadores de propósito tienen especificación de frecuencia de medición	0.06	6.00%	0.00%
2.3	La matriz tiene especificadas las maneras de verificación para cada uno de los indicadores a nivel de propósito	0.05	6.00%	0.00%
2.4	La matriz tiene especificadas las maneras de verificación para cada uno de los indicadores a nivel de componentes	0.16	0.00%	0.00%
3	Componentes	0.26	5.00%	0.00%
3.1	La matriz tiene descripción de los Componentes	0.8	30%	20.00%
3.2	La matriz cuenta con Indicadores para cada uno de los componentes	0.05	6.00%	0.00%
3.3	Los indicadores de Componentes tienen especificación su método de cálculo	0.26	5.00%	6.00%
3.4	Los indicadores de Componentes tienen especificación de frecuencia de medición	0.14	6.00%	0.00%
3.5	La matriz tiene especificaciones de verificación a nivel de Componentes que permitan cumplir con el propósito	0.05	6.00%	0.00%
4	Actividades	0.08	0.00%	0.00%
4.1	La matriz tiene especificadas las Actividades correspondientes a cada Componente	0.15	7%	20.00%
TOTAL 4 ELEMENTOS DE CUMPLIMIENTO		0.15	17.00%	25.00%
TOTAL 4 ELEMENTOS DE CUMPLIMIENTO		1	100%	25.00%
RESULTOS DE EVALUACION LOGICA INTERNA DE LA MIU:				
1	Área Verificada			
1.1	Los contenidos de la matriz con los documentos y subdocumentos que proceden al programa correspondiente	1	100.00%	20.00%
1.2	Los contenidos con los necesarios y suficientes para lograr el propósito del programa	0.2	20.00%	20.00%
1.3	El propósito es único	0.7	70.00%	0.00%
1.4	Es razonable esperar que el logro del propósito implique un menor número de actividades y/o logros del fin	0.7	20.00%	0.00%
1.5	Existe duplicidad entre los sub-objetivos de cada vez (mismo objetivo en dos niveles con distintos verbos)	0.7	20.00%	0.00%
TOTAL 1 RESULTO LA LOGICA INTERNA DE LA MIU.		0.7	20.00%	0.00%
TOTAL 1 RESULTO LA LOGICA INTERNA DE LA MIU.		1	100.00%	20.00%
EVIDENCIA DE CUMPLIMIENTO DE OBJETIVOS O/K META Trimestral				
RESULTADO FINAL Y RESULTOS DE EVALUACION		1	100%	25.00%
RESULTADO FINAL Y RESULTOS DE EVALUACION				15.6%

Se respalda evidencia de 0 de los 5 actividades o en relación en el tercer trimestre
 E la ejecución a probando de gasto involucra en ser por la inversión de \$0.00

REPORTE DEL PROGRAMA DE EVALUACION AL DESEMPEÑO

VERIFICACION PERIODICA: Trimestral
 PERIODO QUE CORRESPONDE: 3 trimestre 2021
 FECHA DEL INFORME: Octubre de 2021

PROGRAMA QUE SE EVALUA: PROGRAMA DE EDUCACION CIVICA Y PARTICIPACION CIUDADANA Y CAPACITACION
RESULTADOS DE LA EJECUCION DE LOS PROGRAMAS, CON BASE EN EL SISTEMA DE EVALUACION DEL DESEMPEÑO

EVALUACION DEL CUMPLIMIENTO DE LOS ELEMENTOS DE LA MATRIZ DE INDICADORES

1	Fin	Ponderacion	Valor	Resultado
1.1	La matriz cuenta con la descripción del objetivo a nivel de fin	0.2	20%	0.00%
1.2	El fin está alineado al plan estratégico del CCEPAC	0.07	7.00%	0.00%
1.3	El fin está alineado al plan estratégico del Estado de San Luis Potosí	0.07	7.00%	0.00%
2	Propósito	0.35	35.00%	0.00%
2.1	La matriz cuenta con la descripción del objetivo a nivel de propósito	0.15	15.00%	0.00%
2.2	La matriz cuenta con 3 indicadores a este nivel de objetivo	0.05	5.00%	0.00%
2.3	Los indicadores de Propósito tienen especificados su método de medición	0.05	5.00%	0.00%
2.4	Los indicadores de Propósito tienen especificada su frecuencia de medición	0.05	5.00%	0.00%
2.5	La matriz tiene especificados los medios de verificación para cada uno de los indicadores a nivel de propósito.	0.05	5.00%	0.00%
2.6	La matriz tiene especificados los supuestos a nivel de Propósito que permitan cumplir con el fin	0.15	15.00%	0.00%
3	Componentes	0.35	35.00%	0.00%
3.1	La matriz tiene especificados los Componentes	0.3	30%	24.00%
3.2	La matriz cuenta con indicadores para cada uno de sus componentes	0.05	5.00%	6.00%
3.3	Los indicadores de Componentes tienen especificada su método de medición	0.05	5.00%	6.00%
3.4	Los indicadores de Componentes tienen especificada su frecuencia de medición	0.05	5.00%	6.00%
3.5	La matriz tiene especificados los supuestos a nivel de Componentes que permitan cumplir con el fin	0.05	5.00%	6.00%
4	Actividades	0.05	5.00%	0.00%
4.1	La matriz tiene especificadas las Actividades correspondientes a cada Componente	0.15	15%	15.00%
TOTAL RUBROS DE CUMPLIMIENTO		1	100%	39.00%

RUBROS DE EVALUACION LOGICA INTERNA DE LA MIR:

1	Lógica Vertical			
1.1	Las actividades detalladas son las necesarias y suficientes para producir los entregables	1	100.00%	70.00%
1.2	Los componentes son los necesarios y suficientes para lograr el propósito del programa	0.2	20.00%	0.00%
1.3	El propósito es único	0.2	20.00%	0.00%
1.4	Es posible observar que el logro del Programa incluye una contribución significativa al logro del fin	0.2	20.00%	0.00%
1.5	Existe duplicidad entre las cuatro áreas de objetivos (mismo objetivo en dos áreas) con distintas palabras	0.2	20.00%	0.00%
TOTAL RUBRO LA LOGICA INTERNA DE LA MIR.		0.2	20.00%	0.00%
		1	100.00%	20.00%

EVIDENCIA DE CUMPLIMIENTO DE OBJETIVOS METAS trimestrales

1 100%

RESULTADO FINAL RUBROS DE EVALUACION

Presencia evidencia de 4 de las 5 actividades manifestadas en el bot por trimestre **40.67%**

El presupuesto aprobado de parte del gobierno es en la cantidad de \$300

SIN EMBAJO SE LE DA LA NOTA DE PRESUPUESTO ORDINARIO PARA SERVICIO PERSONALES Y MATERIALES Y SUMINISTROS, PRESUPUESTO QUE ES ENTREGADO POR LAS RESPECTIVAS DIRECCIONES RESPONSABLES DE ESTOS PROGRAMAS.

REPORTE DEL PROGRAMA DE EVALUACION AL DESEMPEÑO

VERIFICACION PERIODICA: Trimestral
 PERIODO QUE CORRESPONDE: I Trimestre 2021
 FECHA DEL INFORME: Octubre de 2021

PROGRAMA QUE SE EVALUA: PROGRAMA DE GESTION ADMINISTRATIVA, INFRAESTRUCTURA Y COMERCIALIZACION

RESULTADOS DE LA EJECUCION DE LOS PROGRAMAS, CON BASE EN EL SISTEMA DE EVALUACION DE DESEMPEÑO

EVALUACION DEL CUMPLIMIENTO DE LOS ELEMENTOS DE LA MATRIZ DE INDICADORES

1	Fin	Ponderación	Logros	Resultado
1.1	El programa cuenta con la consecución del objetivo a nivel de fin	0.2	20%	0.00%
1.2	El fin está alineado al plan estratégico del IREPA	0.07	7.00%	0.00%
1.3	El fin está alineado al plan estratégico del Estado de San Luis Potosí	0.07	7.00%	0.00%
2	Propósito	0.4	6.00%	0.00%
2.1	La matriz cuenta con la descripción del objetivo a nivel de propósito	0.35	35%	0.00%
2.2	El fin de cada uno de los componentes está alineado al objetivo	0.05	6.00%	0.00%
2.3	Los indicadores de propósito tienen una medida cuantitativa de alcance	0.05	6.00%	0.00%
2.4	Los indicadores de Propósito tienen un espacio de medición de alcance	0.05	6.00%	0.00%
2.5	El fin de cada uno de los componentes tiene un espacio de medición de alcance	0.05	6.00%	0.00%
2.6	El fin de cada uno de los componentes tiene un espacio de medición de alcance	0.05	6.00%	0.00%
3	Componentes	0.05	5.00%	0.00%
3.1	El fin de cada uno de los componentes	0.1	30%	26.00%
3.2	La matriz cuenta con indicadores para cada uno de los componentes	0.05	6.00%	5.00%
3.3	Los indicadores de Componentes tienen un espacio de medición	0.05	6.00%	6.00%
3.4	Los indicadores de Componentes tienen un espacio de medición	0.05	6.00%	6.00%
3.5	La matriz tiene especificados los subelementos de Componentes que se evalúan cuantitativa	0.05	6.00%	5.00%
4	Actividades	0.05	6.00%	0.00%
4.1	La matriz tiene especificadas las actividades correspondientes a cada Componente	0.15	25%	16.00%
TOTAL 1 RUBRO DE CUMPLIMIENTO		0.5	15.00%	16.00%
		1	100%	94.00%

RUBROS DE EVALUACION LOGICA INTERNA DE LA CIA

1	Índice Verbal			
1.1	Las actividades detalladas son las necesarias y suficientes para producir y/o entregar cada componente	0.1	10.00%	26.00%
1.2	Los componentes son los necesarios y suficientes para lograr el propósito del programa	0.2	20.00%	20.00%
1.3	El propósito se logra	0.3	30.00%	0.00%
1.4	El fin	0.2	20.00%	0.00%
1.5	Existe duplicidad entre los niveles de directivo (intermedio objetivo de desempeño)	0.2	20.00%	0.00%
TOTAL 1 RUBRO LOGICA INTERNA DE LA CIA		0.8	80.00%	0.00%
		1	100.00%	20.00%

EJECUCION DE CUMPLIMIENTO DE OBJETIVOS MAS TRIMESTRALES

RESULTADO FINAL 3 RUBROS DE EVALUACION	1	100%	70.00%
			21.67%

Presentó asistencia en 1/3 actividades realizadas en el periodo de tiempo

000477

REPORTE DEL PROGRAMA DE EVALUACION AL DESEMPEÑO

VERIFICACION PERIÓDICA: Trimestral

PERIODO QUE CORRESPONDE: 3 Trimestre 2021

FECHA DEL INFORME: Octubre de 2021

PROGRAMA QUE SE EVALUA: PROGRAMA DE COMUNICACIÓN Y ATENCIÓN A MIEMBROS

RESULTADOS DE LA EJECUCIÓN DE LOS PROGRAMAS, CON BASE EN EL SISTEMA DE EVALUACION DEL DESEMPEÑO

EVALUACION DEL CUMPLIMIENTO DE LOS ELEMENTOS DE LA MATRIZ DE INDICADORES

1	Fin	CONJUNCIÓN	VALORES	RESULTADO
1.1	La meta cuantitativa con la consecución del objetivo a nivel de Fin	0.2	30%	0.00%
1.2	El fin está alineado al plan estratégico de C&A	0.05	7.00%	0.00%
1.3	El fin está alineado al plan estratégico del área de servicios al cliente	0.07	7.00%	0.00%
2	Propósito	0.06	0.00%	0.00%
2.1	La meta cuantitativa con la consecución del objetivo a nivel de propósito	0.25	35%	0.00%
2.2	La meta cuantitativa con la consecución del objetivo	0.05	6.00%	0.00%
2.3	Los indicadores de Propósito tienen especificada su medida cuantitativa	0.05	6.00%	0.00%
2.4	Los indicadores de Propósito tienen especificada su frecuencia de medición	0.05	0.00%	0.00%
2.5	La meta cuantitativa con la consecución del objetivo a nivel de propósito	0.05	6.00%	0.00%
2.6	La meta tiene especificadas sus metas a nivel de Propósito que permitan cumplir con el fin	0.05	6.00%	0.00%
3	Componentes	0.15	5.00%	0.00%
3.1	La meta tiene especificadas los Componentes	0.5	100%	0.00%
3.2	La meta tiene especificada la medida cuantitativa de sus componentes	0.05	0.00%	0.00%
3.3	Los indicadores de Componentes tienen especificada su medida cuantitativa	0.05	0.00%	0.00%
3.4	Los indicadores de Componentes tienen especificada su frecuencia de medición	0.05	5.00%	0.00%
3.5	La meta tiene especificadas las metas a nivel de Componentes que permitan cumplir con el fin	0.05	0.00%	0.00%
4	Actividades	0.15	6.00%	0.00%
4.1	La meta tiene especificadas las Actividades correspondientes a cada Componente	0.15	15.00%	15.00%
TOTAL 4 RUBROS DE CUMPLIMIENTO		1	100%	15.00%

RUBROS DE EVALUACION EXTERNA INTERNA DE LA META

1	Objetivo Principal	1	100.00%	0.00%
1.1	Las actividades cuantitativas son las necesarias y suficientes para producirlo o proporcionar el componente	0.2	20.00%	0.00%
1.2	Los componentes son los necesarios y suficientes para lograr el propósito del programa	0.2	20.00%	0.00%
1.4	El propósito es único	0.2	20.00%	0.00%
1.4	Existe un acuerdo que el logro del propósito implica una contribución significativa al logro del fin	0.2	20.00%	0.00%
1.5	Existe dualidad entre los cuatro niveles de objetivos (meta, objetivo, componentes, actividades) (cuantitativo)	0.2	20.00%	0.00%
TOTAL 1 RUBRO LA ASESORIA INTERNA DE LA META		1	20.00%	0.00%

EVIDENCIA DE CUMPLIMIENTO DE OBJETIVOS 7/9 METAS Trimestrales

1 100% 70.00%

RESULTADO FINAL 3 RUBROS DE EVALUACION

31.00%

Presente evidencia de 7 de las 9 evidencias manifestadas en el tercer trimestre

Presupuesto aprobado: \$292,914.00, presupuesto comprometido: \$128,416.25, presupuesto devengado: \$115,218.00

000479

IMPORTE DEL PROGRAMA DE EVALUACION AL DESEMPEÑO PROCESO EJECUTORIAL

VERIFICACION PERIODICA: Trimestral

PERIODO QUE CORRESPONDE: I Trimestre 2021

FECHA DEL INFORME: Octubre de 2021

PROGRAMA QUE SE EVALUA: PROGRAMA DE ADMINISTRACION DE RECURSOS HUMANOS

RESULTADOS DE LA EJECUCION DE LOS PROGRAMAS, CON BASE EN EL SISTEMA DE EVALUACION DEL DESEMPEÑO

EVALUACION DEL CUMPLIMIENTO DE LOS ELEMENTOS DE LA MATRIZ DE INDICADORES

1	2	3	4	5
1	Objetivo	Ponderación	Valor	Resultado
1.1	La matriz cuenta con la descripción del objetivo a nivel de fin	0.2	20%	20.00%
1.2	El Plan de Ejecución tiene una estrategia de CEEPA	0.09	7.00%	7.00%
1.3	El Plan de Ejecución está en el marco del Plan de E.A. (Anexo)	0.07	4.00%	4.00%
1.4	Propósito	0.04	6.00%	6.00%
2.1	La matriz cuenta con la descripción del objetivo a nivel de propósito	0.33	33%	33.00%
2.2	La matriz cuenta con indicadores a este nivel de objetivo	0.06	6.00%	6.00%
2.3	Los indicadores de Propósito tienen especificada la métrica de medición	0.06	6.00%	6.00%
2.4	Los indicadores de Propósito tienen especificado el instrumento de medición	0.05	6.00%	6.00%
2.5	La matriz tiene especificados los niveles de verificación para cada uno de los indicadores a nivel de propósito	0.06	6.00%	6.00%
2.6	La matriz tiene especificadas las supuestos a nivel de propósito que permitan cumplir con el fin	0.05	6.00%	6.00%
3	Componentes	0.4	40%	40.00%
3.1	La matriz tiene especificados sus Componentes	0.06	6.00%	6.00%
3.2	La matriz cuenta con indicadores para cada uno de sus componentes	0.04	6.00%	6.00%
3.3	Los indicadores de Componentes tienen especificada la métrica de medición	0.06	6.00%	6.00%
3.4	Los indicadores de Componentes tienen especificado el instrumento de medición	0.05	6.00%	6.00%
3.5	La matriz tiene especificados los supuestos a nivel de Componentes que permitan cumplir con el	0.06	6.00%	6.00%
4	Actividades	0.35	35%	35.00%
4.1	La matriz tiene especificadas las Actividades correspondientes a cada Componente	0.35	35.00%	35.00%
TOTAL A NIVELES DE CUMPLIMIENTO		1	100%	100.00%

INDICADORES DE EVALUACION LOGICA INTERNA DE LA NMI

1	2	3	4	5
1	Objetivo	Ponderación	Valor	Resultado
1.1	Los componentes de la NMI son los necesarios y suficientes para lograr el propósito del programa	0.2	20.00%	20.00%
1.2	Los componentes son los necesarios y suficientes para lograr el propósito del programa	0.2	20.00%	20.00%
1.3	El propósito es único	0.2	20.00%	20.00%
1.4	Es razonable esperar que el logro del propósito implique un aumento sustancial significativo al Logro del fin	0.2	20.00%	20.00%
1.5	Existe congruencia entre las actividades de la NMI y los instrumentos de medición de los niveles de verificación	0.2	20.00%	20.00%
TOTAL A NIVEL DE LA LOGICA INTERNA DE LA NMI		1	100.00%	100.00%

EVIDENCIA DE CUMPLIMIENTO DE OBJETIVOS Y/O METAS BUDGETARIAS

1	0%	0.00%
RESULTADO FINAL A NIVELES DE EVALUACION		47.33%

Presenté en fecha 1/9 de las actividades mencionadas en el Anexo B Anexo

Pres. presupuesto aprobado \$327,233.00, presupuesto comprometido \$346,74.00, presupuesto devengado \$329,253.00

000479

REPORTES DEL PROGRAMA DE EVALUACION AL DESEMPEÑO PERIÓDICO ELECTORAL

CLASSIFICACIÓN PERIÓDICA: Trimestral

PERIODO QUE CORRESPONDE: 3 Trimestre 2021

FECHA DEL INFORME: Octubre de 2021

PROCESO AL QUE SE EVALUA: PROGRAMA DE ANÁLISIS NORMATIVO Y DESARROLLO DE DOCUMENTACIÓN ELECTORAL

RESULTADOS DE LA EJECUCIÓN DE LOS PROGRAMAS, CON BASE EN EL SISTEMA DE EVALUACION DEL DESEMPEÑO

EVALUACION DEL CUMPLIMIENTO DE LOS ELEMENTOS DE LA MATRIZ DE INDICADORES		PUNTAJE ION	VALORES	RESULTADO
1	Fin	0.2	20%	20.00%
1.1	Se ejecuta correctamente la descripción del objetivo a nivel de fin	0.07	7.00%	7.00%
1.2	El fin está alineado al plan estratégico del CSE/PC	0.07	7.00%	7.00%
1.3	El fin está alineado al plan estratégico del Estado de Sonora/PSJ	0.06	6.00%	6.00%
2	Propósito	0.35	35%	35.00%
2.1	La matriz cuenta con la descripción de objetivo a nivel de propósito	0.06	6.00%	6.00%
2.2	La matriz cuenta con indicadores a este nivel de objetivo	0.06	6.00%	6.00%
2.3	Los indicadores de Propósito tienen especificada su metodología de cálculo	0.06	6.00%	6.00%
2.4	Los indicadores de Propósito tienen especificada su frecuencia de medición	0.06	6.00%	6.00%
2.5	Los indicadores de Propósito tienen especificadas las medidas de verificación para cada uno de los indicadores a nivel de propósito	0.05	5.00%	5.00%
2.6	La matriz tiene especificados los supuestos a nivel de propósito que permitan cumplir con el fin	0.05	5.00%	5.00%
3	Componentes	0.3	30%	30.00%
3.1	La matriz tiene especificados los Componentes	0.06	6.00%	6.00%
3.2	La matriz cuenta con indicadores para cada uno de sus componentes	0.06	6.00%	6.00%
3.3	Los indicadores de Componentes tienen especificada su metodología de cálculo	0.06	6.00%	6.00%
3.4	Los indicadores de Componentes tienen especificada su frecuencia de medición	0.05	5.00%	5.00%
3.5	La matriz tiene especificados los supuestos a nivel de Componentes que permitan cumplir con el	0.06	6.00%	6.00%
4	Actividades	0.15	15%	15.00%
4.1	La matriz tiene especificadas las Actividades correspondientes a la Componente	0.15	15.00%	15.00%
TOTAL 4 RUBROS DE CUMPLIMIENTO		1	100%	100.00%
RUBRO 1A EVALUACION LOGICA INTERNA DE LA MIR:				
1	Lógica Vertical	1	100.00%	100.00%
1.1	Los niveles están detallados con las necesidades y suficientes para producir un resultado a cada nivel de manera	0.2	20.00%	20.00%
1.2	Los componentes son los necesarios y suficientes para lograr el propósito del programa	0.2	20.00%	20.00%
1.3	El propósito es único	0.2	20.00%	20.00%
1.4	Es razonable esperar que el logro del Propósito implique una contribución significativa al logro del fin	0.2	20.00%	20.00%
1.5	No existe duplicidad entre los cuatro niveles de objetivos sino objetiva en las mismas con distintos	0.2	20.00%	20.00%
TOTAL 1 RUBRO 1A LOGICA INTERNA DE LA MIR		1	100.00%	100.00%
EVIDENCIA DE CUMPLIMIENTO DE OBJETIVOS 2/5 METAS trimestrales			100%	40.00%
RESULTADO FINAL 3 RUBROS DE EVALUACION				80.00%

Presentó evidencia 4/5 de las actividades vinculadas con el fin del trimestre

Presupuesto aprobado \$29,734,138.85, presupuesto comprometido \$25,729,947.54, presupuesto devengado \$25,733,047.52

REPORTE GENERAL DE EVALUACION AL DESEMPEÑO

VERIFICADORA FISCAL - Tránsito

PERIODO QUE CORRESPONDE: Trimestre 2021

FECHA DE INFORMACION: Despliegue de 2021

RESULTADOS DE LA EJECUCION DE LOS PROGRAMAS, CON BASE EN EL SISTEMA DE EVALUACION DEL DESEMPEÑO

EVALUACION DEL CUMPLIMIENTO DE LOS ELEMENTOS DE LA MIRA		POUNTO	VALORES	RESULTADO
1	2	3	4	5
1.1	La medida cuenta con la aprobación del jefe/a de la Unidad Ejecutora	0.05	20%	20%
1.2	El instrumento cuenta con el aval del DTF/D	0.05	20%	20%
1.3	El fin de la medida es claro y específico de acuerdo a los objetivos	0.05	20%	20%
2	Propósito	0.25	60%	15%
2.1	La medida cuenta con la descripción de objetivos a nivel de propósito	0.05	20%	15%
2.2	La medida cuenta con indicadores a nivel de objetivo	0.05	20%	20%
2.3	La medida cuenta con un plan de acción específico de acuerdo a los objetivos	0.05	20%	20%
2.4	Los indicadores de ejecución tienen especificaciones de medición	0.05	20%	20%
2.5	La medida tiene especificaciones de medición de acuerdo a los indicadores o nivel de propósito	0.05	20%	20%
3	Componentes	0.05	20%	20%
3.1	La medida tiene especificaciones de componentes	0.05	20%	20%
3.2	La medida cuenta con indicadores para cada uno de sus componentes	0.05	20%	20%
3.3	La medida cuenta con un plan de acción para cada uno de sus componentes	0.05	20%	20%
3.4	Los indicadores de ejecución tienen especificaciones de medición	0.05	20%	20%
3.5	La medida cuenta con especificaciones de medición de acuerdo a los componentes o nivel de propósito	0.05	20%	20%
4	Metodología	0.05	20%	20%
4.1	La medida cuenta con especificaciones de metodología de acuerdo a los componentes o nivel de propósito	0.05	20%	20%
TOTAL PUNTO DE CUMPLIMIENTO		0.10	25.00%	15%
VALORES DE EJECUCION UNICA INTERNA DE LA MIRA		1	100.00%	50%
1.1	La medida cuenta con la aprobación del jefe/a de la Unidad Ejecutora	0.05	20%	20%
1.2	El instrumento cuenta con el aval del DTF/D	0.05	20%	20%
1.3	El fin de la medida es claro y específico de acuerdo a los objetivos	0.05	20%	20%
1.4	Los indicadores de ejecución tienen especificaciones de medición	0.05	20%	20%
1.5	La medida cuenta con especificaciones de medición de acuerdo a los indicadores o nivel de propósito	0.05	20%	20%
TOTAL PUNTO DE CUMPLIMIENTO		0.20	50.00%	20%
VALORES DE EJECUCION UNICA EXTERNA DE LA MIRA		1	100.00%	50%
INDICADORES DE CUMPLIMIENTO DE RESULTADOS TRIMESTRALES		1	100%	50%
RESULTADO FINAL Y RUBROS DE EVALUACION		1	100%	50%

REPORTE DEL PROGRAMA DE EVALUACIÓN AL DESEMPEÑO

VERIFICACION PERIODICA: Trimestral
 PERIODO QUE CORRESPONDE: 3 trimestre 2021
 FECHA DEL INFORME: Octubre de 2021

PROGRAMA QUE SE EVALUA: PROGRAMA DE GESTIÓN Y SEGUIMIENTO FINANCIERO

RESULTADOS DE LA MEDICIÓN DE LOS PROGRAMAS, CON BASE EN EL SISTEMA DE EVALUACIÓN DEL DESEMPEÑO

EVALUACIÓN DEL CUMPLIMIENTO DE LOS ELEMENTOS DE LA MATRIZ DE INDICADORES		PONDERACION	VALORES	RESULTADO
1	En		20%	20.00%
1.1	El manual cuenta con la descripción del objetivo y nivel de fin.	0.07	7.00%	7.00%
1.2	El manual cuenta con el plan estratégico del CI PAU.	0.07	7.00%	7.00%
1.3	El manual cuenta con el plan estratégico del Estado de San Luis Potosí	0.06	6.00%	6.00%
2	Propósito	0.37	37.00%	37.00%
2.1	La matriz cuenta con la descripción del objetivo y nivel de propósito.	0.08	8.00%	8.00%
2.2	La matriz cuenta con los indicadores que derivan del objetivo.	0.08	8.00%	8.00%
2.3	Los indicadores de Propósito tienen especificado su método de cálculo.	0.08	8.00%	8.00%
2.4	Los indicadores de Propósito tienen especificado su frecuencia de medición.	0.08	8.00%	8.00%
2.5	La matriz tiene especificados los métodos de evaluación para cada uno de los indicadores a nivel de propósito.	0.06	6.00%	6.00%
2.6	La matriz tiene especificados los supuestos a nivel de Propósito que permiten cumplir con el fin.	0.05	5.00%	5.00%
3	Componentes	0.3	30%	30.00%
3.1	La matriz tiene especificados los Componentes.	0.06	6.00%	6.00%
3.2	La matriz cuenta con indicadores para cada uno de sus componentes.	0.06	6.00%	6.00%
3.3	Los indicadores de Componentes tienen especificada su método de cálculo.	0.05	5.00%	5.00%
3.4	Los indicadores de Componentes tienen especificada su frecuencia de medición.	0.05	5.00%	5.00%
3.5	La matriz tiene especificados los supuestos a nivel de Componentes que permiten cumplir con el Propósito.	0.06	6.00%	6.00%
4	Actividades	0.35	35%	35.00%
4.1	La matriz tiene especificadas las Actividades correspondientes a cada Componente.	0.35	35.00%	35.00%
TOTAL RUBRO DE CUMPLIMIENTO			1	100.00%
RUBROS DE EVALUACIÓN INTERNA DE LA MIS:				
1	Lógica Vertical	1	100.00%	100.00%
1.1	Las actividades desarrolladas con los recursos asignados para producirlo en forma de un componente.	0.2	20.00%	20.00%
1.2	Los componentes son los recursos y suficientes para lograr el propósito del programa.	0.1	10.00%	20.00%
1.3	El propósito se logra.	0.2	20.00%	20.00%
1.4	Se alcanzó el propósito, o el logro de Propósito a través de una contribución significativa al logro del fin.	0.2	20.00%	20.00%
1.5	Existencia de calidad en los cuatro niveles de desempeño que se sujetan en dos niveles en el nivel de la actividad.	0.2	20.00%	20.00%
TOTAL RUBRO LA LOGICA INTERNA DE LA MIS.			1	100.00%
EVIDENCIA DE CUMPLIMIENTO DE OBJETIVOS Y/O METAS Trimestrales.			1	100%
RESULTADO FINAL 3 RUBROS DE EVALUACIÓN				100.00%
Presentó el 6 de julio de 2021 de las 5 actividades mensuales de la Lógica Vertical.				
Firma: Susana Guadalupe Rodríguez, presidenta del Comité de Evaluación del Desempeño.				

REPORTE DEL PROGRAMA DE EVALUACIÓN AL DESEMPEÑO MENSUAL ELECTORAL

VERIFICACION PERIÓDICA: Trimestral
 PERIODO QUE CORRESPONDE: 3 Trimestre 2021
 FECHA DEL INFORME: Octubre de 2021

PROGRAMA QUE SE EVALUÓ: PROGRAMA DE ADMINISTRACIÓN DEL PERSONAL
 RESULTADOS DE LA EJECUCIÓN DE LOS PROGRAMAS, CON BASE EN EL SISTEMA DE EVALUACIÓN DEL DESEMPEÑO

EVALUACIÓN DEL CUMPLIMIENTO DE LOS ELEMENTOS DE LA MATRIZ DE INDICADORES

1	Fin	PUNDEACIÓN	VALORES	RESULTADO
1.1	La meta cuantitativa con la descripción del objetivo a nivel de fin	0.2	20%	20.00%
1.2	El proceso de trabajo planificado en el plan de trabajo	0.07	7.00%	7.00%
1.3	El nivel de grado de cumplimiento del proceso de trabajo	0.07	7.00%	7.00%
2	Propósito	0.4	4.00%	4.00%
2.1	La meta cuantitativa con la descripción del objetivo a nivel de propósito	0.35	35%	35.00%
2.2	La meta cuantitativa con indicadores a este nivel de objetivo	0.05	5.00%	5.00%
2.3	Los indicadores de propósito tienen especificada su metodología	0.05	5.00%	5.00%
2.4	Los indicadores de propósito tienen especificada su frecuencia de medición	0.05	5.00%	5.00%
2.5	La meta cuantitativa con las metas de verificación para cada uno de los indicadores a nivel de propósito	0.05	5.00%	5.00%
2.6	La meta cuantitativa con los requisitos de los Propósitos que se reflejan en el plan de trabajo	0.05	5.00%	5.00%
3	Componentes	0.05	5.00%	5.00%
3.1	La meta cuantitativa con los componentes	0.3	30%	30.00%
3.2	La meta cuantitativa con indicadores para cada uno de sus componentes	0.05	5.00%	5.00%
3.3	Los indicadores de Componentes tienen especificada su metodología	0.05	5.00%	5.00%
3.4	Los indicadores de Componentes tienen especificada su frecuencia de medición	0.05	5.00%	5.00%
3.5	La meta cuantitativa con los requisitos de los Componentes que se reflejan en el plan de trabajo	0.05	5.00%	5.00%
4	Actividades	0.05	5.00%	5.00%
4.1	La meta cuantitativa con los requisitos de las actividades que se reflejan en el plan de trabajo	0.15	15%	15.00%
TOTAL RUBROS DE CUMPLIMIENTO		1	100%	100.00%

INDICADORES DE EVALUACIÓN LÓGICA INTERNA DE LA META

1	Lógica Lógica			
1.1	Los indicadores de los rubros de los componentes y actividades que se reflejan en el plan de trabajo	1	100.00%	100.00%
1.2	Los componentes son los necesarios y suficientes para lograr el propósito de programa	0.2	20.00%	20.00%
1.3	El propósito es lógico	0.2	20.00%	20.00%
1.4	La razonabilidad de la meta de propósito incluye la asignación y significancia al logro del fin	0.2	20.00%	20.00%
1.5	Existe duplicación entre los cuatro niveles de jerarquía de los objetivos de los niveles correspondientes	0.2	20.00%	20.00%
TOTAL RUBRO DE LA LÓGICA INTERNA DE LA META		1	100.00%	100.00%

EVIDENCIA DE CUMPLIMIENTO DE OBJETIVOS Y/O META Trimestral

RESULTADO FINAL E RUBROS DE EVALUACIÓN	1	100%	100.00%
---	----------	-------------	----------------

Presupuesto ejecutado \$1,200,000.00, presupuesto autorizado \$1,200,000.00, presupuesto disponible \$1,200,000.00
 Presupuesto aprobado \$1,200,000.00, presupuesto comprometido \$1,200,000.00, presupuesto disponible \$1,200,000.00

INFORME DEL PROGRAMA DE EVALUACION AL DESEMPEÑO PROCESO FLECTORNI

VERIFICACION PERIODICA: Trimestral
 PERIODO QUE CORRESPONDE: 3 trimestre 2013
 FECHA DEL INFORME: Octubre de 2013

PROGRAMA QUE SE EVALUO: PROSINAMAJUJUNTO DE ASESORAMIENTO, ATENCION Y SEGUIMIENTO

RESULTADOS DE LA DECISION DE LOS PROGRAMAS, CON BASE EN EL SISTEMA DE EVALUACION DEL DESEMPEÑO

EVALUACION DEL CUMPLIMIENTO DE LOS ELEMENTOS DE LA MATRIZ DE INDICADORES

1	Fin	Ponderacion	Valores	Resultado
1.1	La matriz cuenta con la descripción del objetivo y nivel de fin	0.10	70%	70.00%
1.2	El fin cuenta al menos con 5 planes estratégicos del CII PAC	0.10	70.00%	70.00%
1.3	El fin está al menos al día con 5 planes estratégicos de Estado de San Luis Potosí	0.07	7.00%	7.00%
2	Propósito	0.10	5.00%	5.00%
2.1	La matriz cuenta con la descripción del objetivo y nivel de propósito	0.05	30%	30.00%
2.2	Cuenta cuenta con indicadores o metas que permitan medirlo	0.05	60.00%	60.00%
2.3	Los indicadores de Propósito tienen especificada su metodología de cálculo	0.10	60.00%	60.00%
2.4	Los indicadores de Propósito tienen especificada su frecuencia de medición	0.05	5.00%	5.00%
2.5	Los indicadores especificados los modos de verificación por cada uno de los indicadores y nivel de propósito	0.05	60.00%	60.00%
3	Componentes	0.05	5.00%	5.00%
3.1	La matriz tiene especificadas las Componentes	0.01	30%	30.00%
3.2	La matriz cuenta con indicadores para cada una de sus componentes	0.02	60.00%	60.00%
3.3	Los indicadores de Componentes tienen especificada su metodología de cálculo	0.02	5.00%	5.00%
3.4	Los indicadores de Componentes tienen especificada su frecuencia de medición	0.03	6.00%	6.00%
3.5	Los indicadores especificados los modos de verificación por cada uno de los indicadores y nivel de Componentes que permiten medirlo	0.07	60.00%	60.00%
4	Actividades	0.05	5.00%	5.00%
4.1	La matriz tiene especificadas las Actividades correspondientes a cada Componente	0.05	15.00%	15.00%
TOTAL PUNOS DE CUMPLIMIENTO		1	100%	100.00%

PUNOS DE EVALUACION LOGICA INTERNA DE LA MI:

1	Lógica Vertical		
1.1	Las actividades catalogadas con las necesidades y actividades para abordar los entornos	1	100.00%
1.2	Las componentes son los necesarios y suficientes para lograr el propósito del programa	0.2	20.00%
1.3	El propósito es único	0.2	20.00%
1.4	Es razonable esperar que el fin del Proyecto impacte una comunidad o significados al largo de fin	0.3	30.00%
1.5	Existe coherencia entre los cuatro niveles de objetivos y sus acciones en los niveles correspondientes	0.3	30.00%
TOTAL PUNOS LA LOGICA INTERNA DE LA MI:		3.2	30.00%
		1	100.00%

EVOLUCION DE CUMPLIMIENTO DE OBJETIVOS trimestrales

RESULTADO FINAL EN PUNOS DE EVALUACION	7	70.00%
		60.00%

La evidencia presentada corresponde a los últimos meses de gestión y, por lo tanto, no presenta eventos de incumplimiento

Presupuesto autorizado \$400,000.00, ejecución comprometida \$187,462.00, presupuesto disponible \$212,538.00

003482

REPORTI DEL PROGRAMA DE EVALUACION AL DESEMPEÑO PROPÓSITO ELECTORAL

VERIFICACION PERIODICA: Trimestral

PERIODO QUE CORRESPONDE: 3 Trimestre 2021

FECHA DEL INFORME: Octubre de 2021

PROGRAMA QUE SE EVALUA: PROGRAMA DE GESTION DE RECURSOS MATERIALES

RESULTADOS DE LA MEDICION DE LOS PROGRAMAS, CON BASE EN EL SISTEMA DE EVALUACION DEL DESEMPEÑO

EVALUACION DEL CUMPLIMIENTO DE LOS ELEMENTOS DE LA MATRIZ DE INDICADORES

1	Fin	POSDISION	VALORES	RESULTADO
1.1	La matriz cuenta con la descripción del objetivo a nivel de Fin	0.2	20%	20.00%
1.2	El Fin está alineado al plan estratégico del CEEPAL	0.07	7.00%	7.00%
1.3	El fin está alineado al plan estratégico del Estado de Sonora, Fecosi	0.07	7.00%	7.00%
2	Propósito	0.08	8.00%	8.00%
2.1	La matriz cuenta con la descripción del objetivo a nivel de propósito	0.33	33%	33.00%
2.2	La matriz cuenta con indicadores a este nivel de objetivo	0.06	6.00%	6.00%
2.3	Los indicadores de Propósito tienen especificada su método de cálculo	0.06	6.00%	6.00%
2.4	Los indicadores de Propósito tienen especificada su frecuencia de medición	0.06	6.00%	6.00%
2.5	La matriz tiene especificados los métodos de verificación para cada uno de los indicadores a nivel de propósito.	0.05	5.00%	5.00%
2.6	La matriz tiene especificados los sumeros a nivel de Propósito que permitan cumplir con el Fin	0.30	3.00%	6.00%
3	Componentes	0.03	3.00%	3.00%
3.1	La matriz tiene especificados los Componentes.	0.3	30%	30.00%
3.2	La matriz cuenta con indicadores para cada uno de sus componentes	0.05	5.00%	5.00%
3.3	Los indicadores de Componentes tienen especificada su método de cálculo	0.05	5.00%	5.00%
3.4	Los indicadores de Componentes tienen especificada su frecuencia de medición	0.06	6.00%	6.00%
3.5	La matriz tiene especificados los supuestos a nivel de Componentes que permitan cumplir con el Propósito	0.06	6.00%	6.00%
4	Actividades	0.15	15%	15.00%
4.1	La matriz tiene especificadas las Actividades correspondientes a cada Componente	0.15	15%	15.00%
TOTAL 4 RUBROS DE CUMPLIMIENTO		0.15	15.00%	15.00%
		1	100%	100.00%

RUBROS DE EVALUACION LOGICA INTERNA DE LA MIR

1	Lógica Vertical			
1.1	Las actividades detalladas son las necesarias y suficientes para producir los resultados componentes	1	100.00%	100.00%
1.2	Los componentes son los necesarios y suficientes para lograr el propósito del programa	0.3	30.00%	30.00%
1.3	El propósito es único	0.3	30.00%	30.00%
1.4	Es razonable esperar que al lograr el Propósito exista una contribución significativa al (los) (los)	0.3	30.00%	30.00%
1.5	Existe duplicación entre los cuatro niveles de objetivos (fin, objetivo, actividad y resultado) en dos niveles con distintos palabras	0.2	20.00%	20.00%
TOTAL 1 RUBRO LA LOGICA INTERNA DE LA MIR,		0.3	30.00%	30.00%
		1	100.00%	100.00%

EVIDENCIA DE CUMPLIMIENTO DE OBJETIVOS 1/1 META 3 Trimestral

RESULTADO FINAL 3 RUBROS DE EVALUACION

Presentó evidencia de 1/1 evidencias manifestadas en el boletín trimestral

Presupuesto aprobado \$2,563,659.52, presupuesto comprometido \$2,347,525.26, presupuesto devengado \$2,246,024.61

REPORTIL 191 PROGRAMA DE EVALUACION AL DESEMPEÑO PROCESO OPERACIONAL

VERIFICACION PERIODICA: Trimestral

PERIODO QUE CORRESPONDE: 3 Trimestro 2021

FECHA DEL INFORME: Octubre de 2021

PROGRAMA QUE SE EVALUA: PROGRAMA DE CONSERVACION Y ADMINISTRACION DOCUMENTAL

RESULTADOS DE LA EFICACIA DE LOS PROGRAMAS, CON BASE EN EL SISTEMA DE EVALUACION DEL DESEMPEÑO

EVALUACION DEL CUMPLIMIENTO DE LOS ELEMENTOS DE LA MATRIZ DE INDICADORES		PONDERACION	VALORES	RESULTADO
1	Fin	0.2	70%	20.00%
1.1	La matriz cuenta con la descripción del objetivo a nivel de fin	0.07	7.00%	7.00%
1.2	El fin está alineado al plan estratégico de CEBPAC	0.07	7.00%	7.00%
1.3	El fin está alineado al plan estratégico del Polígono San Luis Potosí	0.06	6.00%	6.00%
2	Propósito	0.35	95%	33.00%
2.1	La matriz cuenta con la descripción del objetivo a nivel de propósito	0.05	6.00%	6.00%
2.2	La matriz cuenta con indicadores a este nivel de jerarquía	0.05	6.00%	6.00%
2.3	Los indicadores de Propósito tienen asociada su frecuencia de medición	0.06	6.00%	6.00%
2.4	Los indicadores de Propósito tienen asociada su frecuencia de medición	0.06	6.00%	6.00%
2.5	La matriz tiene especificadas las modalidades de verificación para cada uno de los indicadores a nivel de propósito	0.06	6.00%	6.00%
2.6	La matriz tiene especificados los supuestos a nivel de Propósito que permiten cumplir con el fin	0.05	6.00%	6.00%
3	Componentes	0.3	36%	30.00%
3.1	La matriz tiene especificados los Componentes	0.06	6.00%	6.00%
3.2	La matriz cuenta con indicadores para cada uno de sus componentes	0.06	6.00%	6.00%
3.3	Los indicadores de Componentes tienen especificada su modalidad de medición	0.06	6.00%	6.00%
3.4	Los indicadores de Componentes tienen especificada su modalidad de medición	0.06	6.00%	6.00%
3.5	La matriz tiene especificadas los supuestos a nivel de Componentes que permiten cumplir con el Propósito	0.05	6.00%	6.00%
4	Actividades	0.15	15%	15.00%
4.1	La matriz tiene especificadas las actividades correspondientes a cada cumplimiento	0.15	15.00%	15.00%
TOTAL 4 RUBROS DE CUMPLIMIENTO		1	14%	100.00%
RUBRO DE EVALUACION LOGICA INTERNA DE LA MIB:				
5	Lógica Vertical	1	100.00%	100.00%
5.1	Las actividades de cada nivel son las necesarias y suficientes para alcanzar y/o entregar cada componente	0.2	20.00%	20.00%
5.2	Las herramientas son las necesarias y suficientes para lograr el propósito del programa	0.2	20.00%	20.00%
5.3	El propósito es claro	0.2	20.00%	20.00%
5.4	Es razonable esperar que el logro del Propósito implique una mejora significativa a largo plazo	0.2	20.00%	20.00%
5.5	Existe duplicidad entre los cuatro niveles de objetivos (meta, propósito y actividad) en los niveles con decimas paabras	0.2	20.00%	20.00%
TOTAL 1 RUBRO DE LOGICA INTERNA DE LA MIB.		1	100.00%	100.00%
EVIDENCIA DE CUMPLIMIENTO DE OBJETIVOS META Trimestral		1	4%	0.00%
RESULTADO FINAL 3 RUBROS DE EVALUACION				100.00%

No presentó evidencia de actividades, ni evidencia de indicadores

Presupuesto aprobado \$6.00

REPORTE DEL PROGRAMA DE EVALUACIÓN AL DESEMPEÑO (PROCESO EJECUTIVO)

VERIFICACIÓN PERIÓDICA: Trimestral

PERÍODO QUE CORRESPONDE: 3 Trimestre 2021

FECHA DEL INFORME: Octubre de 2021

PROGRAMA QUE SE EVALIÓ: PROGRAMA DE GESTIÓN DE PRIORIDADES

RESULTADOS DE LA EJECUCIÓN DE LOS PROGRAMAS, COMIBASE EN EL SISTEMA DE EVALUACIÓN DEL DESEMPEÑO

EVALUACIÓN DEL CUMPLIMIENTO DE LOS ELEMENTOS DE LA MATRIZ DE INDICADORES

1	2	3	4	5
1	Fin	PERFORMANCIA	VALORES	RESULTADO
1.1	La matriz cuenta con la descripción del objetivo a nivel de fin	0.2	20%	20.00%
1.2	El fin está alineado al plan estratégico del CFI RSC	0.07	7.00%	7.00%
1.3	El fin está alineado al plan estratégico del Estado de San Luis Potosí	0.09	9.00%	9.00%
2	Propósito	0.00	0.00%	0.00%
2.1	La matriz cuenta con la descripción del objetivo a nivel de propósito	0.34	34%	34.00%
2.2	La matriz cuenta con indicadores a este nivel de objetivo	0.06	6.00%	6.00%
2.3	Los indicadores de propósito tienen especificada su metodología de cálculo	0.03	3.00%	3.00%
2.4	Los indicadores de Propósito tienen especificada su frecuencia de medición	0.05	5.00%	5.00%
2.5	La matriz tiene especificados los medios de verificación para cada uno de los indicadores a nivel de propósito	0.05	5.00%	5.00%
3	Componentes	0.25	25.00%	25.00%
3.1	La matriz tiene especificados los Componentes	0.5	50%	50.00%
3.2	La matriz cuenta con indicadores para cada uno de sus componentes	0.05	5.00%	5.00%
3.3	Los indicadores de Componentes tienen especificada su metodología de cálculo	0.06	6.00%	6.00%
3.4	Los indicadores de Componentes tienen especificada su frecuencia de medición	0.08	8.00%	8.00%
3.5	La matriz tiene especificados los medios de verificación para cada uno de los indicadores a nivel de componente	0.06	6.00%	6.00%
4	Actividades	0.16	16.00%	16.00%
4.1	La matriz de actividades describe las Actividades correspondientes a cada Componente	0.15	15%	15.00%
TOTAL 4 ELEMENTOS DE CUMPLIMIENTO		0.4	40.00%	40.00%
		1	100%	100.00%

CRITERIOS DE EVALUACIÓN LÓGICA INTERNA DE LA MIR

1	Lógica Vertical			
1.1	La misión de la institución se relaciona con los objetivos y se deriva para producir los efectos de cada componente	1	100.00%	100.00%
1.2	Los componentes se relacionan con los objetivos y se derivan para lograr el propósito del programa	0.7	70.00%	70.00%
1.3	El propósito se deriva de los componentes	0.2	20.00%	20.00%
1.4	El propósito se deriva de los componentes y se relaciona con los objetivos y se derivan para lograr el propósito del programa	0.2	20.00%	20.00%
1.5	Existe duplicidad entre los cuatro niveles de jerarquía (misión, propósito, componentes y actividades)	0.2	20.00%	20.00%
TOTAL 1 CRITERIO DE LÓGICA INTERNA DE LA MIR		0.3	30.00%	30.00%
		1	100.00%	100.00%

EVIDENCIA DE CUMPLIMIENTO DE OBJETIVOS META Trimestral

RESULTADO FINAL 3 CRITERIOS DE EVALUACIÓN	1	100%	100.00%
	1	100%	100.00%

Las actividades de proceso del ciclo fueron concluidas en el segundo Trimestre de 2021

Presupuesto aprobado \$12,770, presupuesto comprometido \$18,770.00, presupuesto ejecutado \$28,700.00

003484

REPORTE DEL PROGRAMA DE EVALUACION AL DESEMPEÑO PROCESO ELECTORAL

VERIFICACION PERIODICA: Trimestral
 PERIODO QUE CORRESPONDE: 3 Trimestre 2021
 FECHA DEL INFORME: Octubre de 2021

PROGRAMA QUE SE EVALIA: PROGRAMA DE ACCESO A LA INFORMACION, TRANSPARENCIA Y PROTECCION DE DATOS PERSONALES
 RESULTADOS DE LA EVALUACION DE LOS PROGRAMAS, CON BASE EN EL SISTEMA DE EVALUACION DEL DESEMPEÑO

EVALUACION DEL CUMPLIMIENTO DE LOS ELEMENTOS DE LA MATRIZ DE INDICADORES

1	Item	POTENCIALIDAD	VALORES	RESULTADO
1.1	La matriz cuenta con la descripción del objetivo a nivel de programa	0.2	20%	20.00%
1.2	El fin está vinculado a una estrategia de CEEPAE	0.25	25.00%	25.00%
1.3	El fin está vinculado al plan estratégico del Estado de San Luis Potosí	0.07	7.00%	7.00%
2	Propósito	0.05	5.00%	5.00%
2.1	La matriz cuenta con la descripción del objetivo a nivel de propósito	0.25	25%	25.00%
2.2	La matriz cuenta con indicadores a nivel de objetivo	0.05	5.00%	5.00%
2.3	Los indicadores de Propósito tienen especificidad en términos de categoría	0.07	7.00%	7.00%
2.4	Los indicadores de Propósito tienen especificidad en términos de medición	0.05	5.00%	5.00%
2.5	La matriz tiene especificados los métodos de verificación para cada uno de los indicadores a nivel de propósito.	0.05	5.00%	5.00%
2.6	La matriz tiene especificados los supuestos a nivel de Propósito que permitan cumplir con el fin	0.05	5.00%	5.00%
3	Componentes	0.3	30%	30.00%
3.1	La matriz tiene especificados los Componentes	0.3	30%	30.00%
3.2	La matriz cuenta con indicadores para cada uno de sus componentes	0.05	5.00%	5.00%
3.3	Los indicadores de Componentes tienen especificidad en método de verificación	0.05	5.00%	5.00%
3.4	Los indicadores de Componentes tienen especificidad en términos de medición	0.05	5.00%	5.00%
3.5	La matriz tiene especificados los supuestos a nivel de Componentes que permitan cumplir con el propósito	0.05	5.00%	5.00%
4	Actividades	0.05	5.00%	5.00%
4.1	La matriz tiene especificadas las actividades correspondientes a cada Componente	0.05	5.00%	5.00%
TOTAL 4 RUBROS DE CUMPLIMIENTO		1	100%	100.00%
RUBROS DE EVALUACION LOGICA INTERNA DE LA MTR				
1	Lógica Vertical			
1.1	Las actividades detalladas son las necesarias y suficientes para producir y/o entregar cada componente	0.1	10.00%	10.00%
1.2	Los componentes son las necesarios y suficientes para lograr el propósito de programa	0.2	20.00%	20.00%
1.3	El propósito es único	0.2	20.00%	20.00%
1.4	Es razonable esperar que el logro de Propósito implique el cumplimiento suficiente al menos de 3 datos cuantitativos en los cuatro niveles de desagregación respectivo en dos niveles con métodos válidos	0.2	20.00%	20.00%
1.5		0.3	30.00%	30.00%
TOTAL 5 RUBRO LA LOGICA INTERNA DE LA MTR		1	100.00%	100.00%
EVIDENCIA DE CUMPLIMIENTO DE OBJETIVOS META Trimestral		1	100%	100.00%
RESULTADO FINAL 3 RUBROS DE EVALUACION		1	100%	100.00%

Las actividades de proceso electoral fueron concluidas en el segundo trimestre de 2021
 Presupuesto aplicado \$6.00

REPTIITE DEL PROGRAMA DE EVALUACION AL DESEMPEÑO PROCESO ELECTORAL

VERIFICACION PERIODICA: Trimestral
 PERIODO (QUE CORRESPONDE): 3 trimestre 2021
 FECHA DEL INFORME: Octubre de 2021

PROGRAMA QUE SE EVALUA: PROGRAMA DE EDUCACION CIVICA Y PARTICIPACION CIUDADANA Y CAPACITACION
 RESULTADOS DE LA EJECUCION DE LOS PROGRAMAS, CON BASE EN EL SISTEMA DE EVALUACION DEL DESEMPEÑO

EVALUACION DEL CUMPLIMIENTO DE LOS ELEMENTOS DE LA MATRIZ DE INDICADORES

1	Fin	Ponderacion	VALORES	RESULTADO
1.1	La matriz cuenta con la descripción del objetivo a nivel de fin	0.2	20%	20.00%
1.2	El fin está alineado al plan estratégico del CESPAC	0.07	7.00%	7.00%
1.3	El fin está alineado al plan estratégico del Estado de San Luis Potosí	0.07	7.00%	7.00%
2	Propósito	0.05	5.00%	5.00%
2.1	La matriz cuenta con la descripción de objetivos a nivel de propósito	0.35	35%	35.00%
2.2	La matriz cuenta con indicadores a ese nivel de objetivo	0.06	6.00%	6.00%
2.3	Los indicadores de Propósito tienen especificada su métrica de cálculo	0.03	3.00%	3.00%
2.4	Los indicadores de Propósito tienen especificada su frecuencia de medición	0.06	6.00%	6.00%
2.5	La matriz tiene especificados los medios de verificación para cada uno de los indicadores a nivel de propósito	0.06	6.00%	6.00%
2.6	Fin	0.05	5.00%	5.00%
3	Componentes	0.05	5.00%	5.00%
3.1	La matriz tiene especificados los Componentes	0.3	30%	30.00%
3.2	La matriz cuenta con indicadores para cada uno de sus componentes	0.03	3.00%	3.00%
3.3	Los indicadores de Componentes tienen especificada su métrica de cálculo	0.06	6.00%	6.00%
3.4	Los indicadores de Componentes tienen especificada su frecuencia de medición	0.03	3.00%	3.00%
3.5	La matriz tiene especificados los supuestos a nivel de Componentes que permitan cumplir con el	0.03	3.00%	3.00%
4	Propósito	0.05	5.00%	5.00%
4	Actividades	0.15	15%	15.00%
4.1	La matriz tiene especificadas las Actividades correspondientes a cada Componente	0.15	15.00%	15.00%
TOTAL 4 RUBROS DE CUMPLIMIENTO		1	100%	100.00%
RUBROS DE EVALUACION LOGICA INTERNA DE LA MII:				
1	Lógica Vertical			
1.1	Las actividades detalladas son las necesarias y suficientes para producir y/o entregar cada subproducto	1	100.00%	100.00%
1.2	Los componentes son los necesarios y suficientes para lograr el propósito del programa	0.2	20.00%	20.00%
1.3	El propósito es único	0.2	20.00%	20.00%
1.4	Es razonable esperar que el logro del propósito implique una contribución significativa al logro del fin	0.2	20.00%	20.00%
1.5	Existe coherencia entre los distintos niveles de objetivos, mismo objetivo en los niveles con distintos plazos	0.2	20.00%	20.00%
TOTAL 5 RUBRO LA LOGICA INTERNA DE LA MII:		0.2	20.00%	20.00%
		1	100.00%	100.00%
EVIDENCIA DE CUMPLIMIENTO DE OBJETIVOS Y/O METAS HEMISFERIALES		1	100%	100.00%
RESULTADO FINAL 3 RUBROS DE EVALUACION				100.00%

Las actividades de proceso electoral fueron concluidas en el segundo trimestre de 2021

Presupuesto aprobado \$21,582,570.53, presupuesto comprometido \$21,533,084.61, presupuesto devengado \$21,500,000.00

SEPOUS DEL PROGRAMA DE EVALUACION AL DESEMPEÑO PROCESO ELECTORAL

VERIFICACION PERIODO: Trimestral

PERIODO (2021) CORRESPONDE: 3 trimestre 2021

FECHA DEL INFORME: Octubre de 2021

PROGRAMA (CIE) SE EVALUA: PROGRAMA DE ORGANIZACIÓN EXTERNA

RESULTADOS DE LA CUMPLICION DE LOS PROGRAMAS, CON BASE EN EL SISTEMA DE EVALUACION DEL DESEMPEÑO

EVALUACION DEL CUMPLIMIENTO DE LOS ELEMENTOS DE LA MATRIZ DE INDICADORES		POSDERACION	VALORES	RESULTADO
1	El	0.2	20%	20.00%
1.1	la matriz cuenta con la descripción de objetivos a nivel de fin	0.07	7.00%	7.00%
1.2	El fin esta alineado al plan estratégico del SEPOUS	0.07	7.00%	7.00%
1.1	El fin esta alineado a plan estratégico del Estado de San Luis Potosí	0.09	9.00%	9.00%
2	Propósito	0.35	35%	35.00%
2.1	La matriz cuenta con la descripción del objetivo a nivel de propósito	0.08	8.00%	8.00%
2.2	La matriz cuenta con indicadores a este nivel de objetivo	0.06	6.00%	6.00%
2.3	Los indicadores de Propósito tienen especificada su método de cálculo	0.06	6.00%	6.00%
2.4	Los indicadores de Propósito tienen especificada su frecuencia de medición	0.06	6.00%	6.00%
2.5	La matriz tiene especificadas los medios de verificación para cada uno de los indicadores a nivel de propósito	0.06	6.00%	6.00%
2.6	La matriz tiene especificados los supuestos a nivel de Propósito que permitan cumplir con el fin	0.05	5.00%	5.00%
3	Componentes	0.3	30%	30.00%
3.1	La matriz tiene especificados los Componentes	0.33	33.00%	33.00%
3.1	La matriz cuenta con indicadores para cada uno de sus componentes	0.06	6.00%	6.00%
3.2	Los indicadores de Componentes tienen especificada su método de cálculo	0.06	6.00%	6.00%
3.3	Los indicadores de Componentes tienen especificada su frecuencia de medición	0.06	6.00%	6.00%
3.4	La matriz tiene especificados los supuestos a nivel de Componentes que permitan cumplir con el	0.05	5.00%	5.00%
3.5	Propósito	0.15	15%	15.00%
4	Actividades	0.15	15.00%	15.00%
4.1	La matriz tiene especificadas las actividades correspondientes a cada Componente			
TOTAL 4 RUBROS DE CUMPLIMIENTO		1	100%	100.00%
RUBROS DE EVALUACION LOGICA INTERNA DE LA MIR:				
1	Tránsito Vertical	1	100.00%	100.00%
1.1	Las actividades detalladas son las necesarias y suficientes para producir (o entregar) cada componente	0.2	20.00%	20.00%
1.2	Las actividades son las necesarias y suficientes para lograr el propósito del programa	0.2	20.00%	20.00%
1.3	El propósito es claro	0.2	20.00%	20.00%
1.4	La relación es lógica que el logro del propósito implique una contribución significativa al logro de fin	0.2	20.00%	20.00%
1.5	Falta de claridad entre los cuatro niveles de objetivos (mismo objetivo en dos niveles con distintos verbos)	0.1	10.00%	10.00%
TOTAL 1 RUBRO DE LOGICA INTERNA DE LA MIR		1	100.00%	100.00%
EVIDENCIA DE CUMPLIMIENTO EN CUANTITATIVAS METAS trimestrales		1	100%	100.00%
RESULTADO FINAL 3 RUBROS DE EVALUACION				100.00%

Las actividades de proceso electoral fueron realizadas en el segundo trimestre de 2021

7 presupuesto aprobado \$104,032.3, presupuesto ejecutado \$78,358.8, presupuesto de cargo \$78,358.8

REPORTE DEL PROGRAMA DE EVALUACION AL DESEMPEÑO PROCESO LUCIFORAL

VERIFICACION FINANCIERA: Trimestral

PERIODO CON CORRESPONDIENTE: 3er trimestre 2021

FECHA DEL INFORME: Octubre de 2021

PROGRAMA QUE SE EVALUA: PROGRAMA DE GESTIÓN INFORMÁTICA, INFRAESTRUCTURA Y CONECTIVIDAD.

RESULTADOS DE LA EJECUCION DE LOS PROGRAMAS, CON FINES EN EL SISTEMA DE EVALUACION DEL DESEMPEÑO

EVALUACION DEL CUMPLIMIENTO DE LOS ELEMENTOS DE LA MATRIZ DE INDICADORES

1	FIN	POSI-FACTOR	VALORES	RESULTADO
1.1	Si el cumplimiento de la descripción del objetivo a nivel de fin	0.2	20%	20.00%
1.2	Si el fin está alineado al plan estratégico del CESPAC	0.07	7.00%	7.00%
1.3	El fin está alineado a plan estratégico del Estado de San Luis Potosí	0.05	5.00%	5.00%
2	Propósito	0.35	35%	35.00%
2.1	La matriz cuenta con la descripción de objetivos a nivel de propósito	0.06	6.00%	6.00%
2.2	La matriz cuenta con indicadores a cada nivel de propósito	0.04	4.00%	4.00%
2.3	Los indicadores de Propósito tienen especificadas sus métricas cuantitativa	0.06	6.00%	6.00%
2.4	Los indicadores de Propósito tienen especificada su frecuencia de medición	0.06	6.00%	6.00%
2.5	La matriz tiene especificadas las medidas a nivel de Propósito con respecto al cumplimiento del fin	0.05	5.00%	5.00%
3	Componentes	0.65	65.00%	65.00%
3.1	La matriz tiene especificados los Componentes	0.03	3.00%	3.00%
3.2	La matriz cuenta con indicadores para cada uno de sus componentes	0.06	6.00%	6.00%
3.3	Los indicadores de Componentes tienen especificada su métrica cuantitativa	0.05	5.00%	5.00%
3.4	Los indicadores de Componentes tienen especificada su frecuencia de medición	0.05	5.00%	5.00%
3.5	La matriz tiene especificadas las acciones a nivel de Componentes que permitan cumplir con el Propósito	0.06	6.00%	6.00%
4	Actividades	0.15	15%	15.00%
4.1	La matriz tiene especificadas las actividades correspondientes a cada Componente	0.15	15.00%	15.00%
TOTAL 4 RUBROS DE CUMPLIMIENTO		1	100%	100.00%

RUBROS DE EVALUACION LOGICA INTERNA DE LA MIR

1	Indicador			
1.1	Las actividades detalladas son las necesarias y suficientes para producir el resultado deseado	0.1	20.00%	20.00%
1.2	Los componentes con los indicadores y actividades son logros el propósito del programa	0.2	20.00%	20.00%
1.3	El propósito es único	0.2	20.00%	20.00%
1.4	Es razonable esperar que el cumplimiento del propósito se plasme en contribución identificada al fin	0.2	20.00%	20.00%
1.5	Existe claridad en los resultados de objetivos (o subobjetivos) de los niveles de ejecución superiores	0.2	20.00%	20.00%
TOTAL 5 RUBROS LOGICA INTERNA DE LA MIR		1.0	20.00%	20.00%
		1	100.00%	100.00%

EVIDENCIA DE CUMPLIMIENTO DE OBJETIVOS

		0	0.00%	0.00%
--	--	----------	--------------	--------------

RESULTADO FINAL 3 RUBROS DE EVALUACION

				26.00%
--	--	--	--	---------------

La ley de día presentada corresponde a las actividades de este trimestre, se presentó avances de indicadores
 Presupuesto aprobado \$1,419,879.46, presupuesto comprometido \$1,418,495.07, el presupuesto devengado \$1,503,658.52

REPORTE DEL PROGRAMA DE EVALUACION AL DESEMPEÑO PROCESO ELECTORAL

VERIFICACION PERIODICA: Trimestral

PERIODO QUE CORRESPONDE: 3 Trimestre 2023

FECHA DEL INFORME: Octubre de 2023

PROGRAMA QUE SE EVALUA: PROGRAMA DE COMUNICACIÓN Y ATENCIÓN A VOTANTES

RESULTADOS DE LA EJECUCION DE LOS PROGRAMAS, COMPARA EN EL SISTEMA DE EVALUACION DEL DESEMPEÑO

EVALUACION DE LA CUMPLIMIENTO DE LOS ELEMENTOS DE LA MATRIZ DE INDICADORES		PONDERACION	VALORES	RESULTADO
1	Fin	0,9	20%	20,00%
1.1	La matriz cuenta con la descripción del objetivo a nivel de fin	0,07	7,00%	7,00%
1.2	El fin está alineado al o los objetivos de CEEBAC	0,03	7,00%	7,00%
1.3	El fin está alineado a la política estratégica "Estado de San Luis Potosí"	0,03	6,00%	6,00%
2	Propósito	0,35	35%	35,00%
2.1	La matriz cuenta con la descripción del objetivo a nivel de propósito	0,05	6,00%	6,00%
2.2	La matriz cuenta con indicadores a ese nivel de objetivo	0,06	6,00%	6,00%
2.3	Los indicadores de Propósito son específicos a su método de acción	0,04	6,00%	6,00%
2.4	Los indicadores en Propósito tienen que finiquitar la actividad de medición	0,06	6,00%	6,00%
2.5	La matriz tiene especificadas las medidas de verificación, para cada uno de los indicadores a nivel de propósito	0,06	6,00%	6,00%
2.6	La matriz tiene especificados los supuestos a nivel de Propósito que permiten cumplir con el fin	0,05	6,00%	6,00%
3	Componentes	0,3	30%	30,00%
3.1	La matriz tiene especificados los Componentes	0,03	6,00%	6,00%
3.2	La matriz cuenta con indicadores para cada uno de sus componentes	0,05	6,00%	6,00%
3.3	Los indicadores de Componentes tienen especificada su metodología	0,03	6,00%	6,00%
3.4	Los indicadores de Componentes tienen especificada su metodología de medición	0,06	6,00%	6,00%
3.5	La matriz tiene especificados los supuestos a nivel de Componentes que permiten cumplir con el Propósito	0,05	6,00%	6,00%
4	Actividades	0,15	15%	15,00%
4.1	La matriz tiene especificadas las Actividades correspondientes a cada Componente	0,15	15,00%	15,00%
TOTAL CUMPLIMIENTO		1	100%	100,00%

RUBROS DE EVALUACION LOGICA INTERNA DE LA MTR:

1	Reglas del Usd	1	100,00%	100,00%
1.1	Las actividades detalladas son las necesarias y suficientes para producir y/o entregar cada componente	0,2	20,00%	20,00%
1.2	Las actividades son las necesarias y suficientes para lograr el propósito del programa	0,1	10,00%	20,00%
1.3	El proceso es claro	0,2	20,00%	20,00%
1.4	Los recursos humanos que se logran del Proceso cumplen una correspondencia con el objetivo	0,1	20,00%	20,00%
1.5	Existe suficiente evidencia sobre los recursos y/o el presupuesto (tanto presupuesto de gastos como del rubro [salarios])	0,2	20,00%	20,00%
TOTAL RUBRO LA LOGICA INTERNA DE LA MTR.		1	100,00%	100,00%

EVALUACION DE CUMPLIMIENTO DE LOS OBJETIVOS MITAS trimestrales 100% 100,00%

RESULTADO FINAL E INDICADOR DE EVALUACION 100,00%

Presupuesto asignado de los rubros específicos en el tercer trimestre

Presupuesto asignado \$1,454,276.46, presupuesto comprometido \$1,476,754.94, presupuesto cancelado \$1,425,575.46

REPORTO DEL PROGRAMA DE EVALUACIÓN DE DESEMPEÑO TRIMESTRE ELECTORAL

VERIFICACION PERIÓDICA: Trimestral
 PERIODO QUE CORRESPONDE: 3 Trimestre 2021
 FECHA DEL REPORTE: Octubre de 2021

PROGRAMA QUE SE EVALUA: PROGRAMA DE GESTIÓN Y SEGUIMIENTO FINANCIERO

RESULTADOS DE LA EJECUCIÓN DE LOS PROGRAMAS, CON BASE EN EL SISTEMA DE EVALUACION DEL DESEMPEÑO

EVALUACION DEL CUMPLIMIENTO DE LOS ELEMENTOS DE LA MATRIZ DE INDICADORES

1	2/a	3	4	5
		INDICACION	VALORES	RESUMEN
1.1	La matriz cuenta con indicaciones de alcance a nivel de FN	0.2	30%	30.00%
1.2	El FN esta alineado al plan estratégico de CEFAC	0.07	7.00%	7.00%
1.3	El FN esta alineado al plan estratégico del Consejo de los Tribunales	0.07	7.00%	7.00%
2	Propósito	0.03	3.00%	3.00%
2.1	La matriz cuenta con la descripción del objetivo a nivel de propósito	0.36	36%	36.00%
2.2	La matriz cuenta con indicaciones a este nivel de objetivo	0.06	6.00%	6.00%
2.3	Las Indicaciones de Propósito tienen especificado su método de cálculo	0.06	6.00%	6.00%
2.4	Los indicadores de Propósito tienen especificada su frecuencia de medición	0.06	6.00%	6.00%
2.5	La matriz tiene especificados los niveles de cumplimiento para cada uno de los indicadores a nivel de propósito	0.05	5.00%	5.00%
3	Componentes	0.05	5.00%	5.00%
3.1	La matriz tiene especificados los Componentes	0.03	3.00%	3.00%
3.2	La matriz cuenta con indicadores para cada uno de sus componentes	0.05	5.00%	5.00%
3.3	Los indicadores de Componentes tienen especificada su metodología de cálculo	0.06	6.00%	6.00%
3.4	Los indicadores de Componentes tienen especificada su frecuencia de medición	0.06	6.00%	6.00%
3.5	La matriz tiene especificados los niveles de cumplimiento para cada uno de los componentes	0.06	6.00%	6.00%
4	Actividades	0.15	15%	15.00%
4.1	La matriz tiene especificados los indicadores correspondientes a cada componente	0.15	15.00%	15.00%
TOTAL 4 RUBROS DE CUMPLIMIENTO		7	30.0%	30.00%

RUBRO DE EVALUACION LOGICA INTERNA DE LA MATRIZ

1	2/a	3	4	5
		INDICACION	VALORES	RESUMEN
1.1	Los componentes cumplen con las necesidades y suficientes para cumplir y entregar los componentes	0.2	20.00%	20.00%
1.2	Los componentes son necesarios y suficientes para lograr el propósito del programa	0.2	20.00%	20.00%
1.3	El propósito es claro	0.1	10.00%	10.00%
1.4	El propósito expresa que se logra del propósito (indicador) una contribución específica al logro del FN	0.1	10.00%	10.00%
1.5	Existe alineación entre los cuatro niveles de objetivos (matriz de alcance en los niveles correspondientes)	0.2	20.00%	20.00%
TOTAL 1 RUBRO LOGICA INTERNA DE LA MATRIZ		5	20.00%	20.00%

EVIDENCIA DE CUMPLIMIENTO DE OBJETIVOS Y/O METAS Trimestrales

RESULTADO FINAL 3 RUBROS DE EVALUACION

	2	30%	30.00%
--	----------	------------	---------------

Presupuesto ejecutado de los 2 de 3 componentes manifestados en el tercer año: este

Presupuesto aprobado: \$472,557.00 presupuesto comprometido \$441,713.73, presupuesto devengado: \$400,917.70

REPORTE DEL PROGRAMA DE EVALUACIÓN AL DESEMPEÑO PÚBLICO SECTORAL

VERIFICACIÓN PERIÓDICA: Trimestral

PERÍODO QUE CORRESPONDE: 3 Trimestre 2021

FECHA DEL INFORME: Octubre de 2021

PROGRAMA QUE SE EVALÚA: SECRETARÍA TÉCNICA

RESULTADOS DE LA CUMPLICIÓN DE LOS PROGRAMAS, CONFIASI EN EL SISTEMA DE EVALUACIÓN DEL DESEMPEÑO

EVALUACIÓN DEL CUMPLIMIENTO DE LOS ELEMENTOS DE LA MATRIZ DE INDICADORES		POBLACION	VALORES	RESULTADO
1	Fin	0.3	30%	20.00%
1.1	Se realizó cuenta con la descripción de las actividades de Fin	0.07	7.00%	7.00%
1.2	El Fin está alineado al plan estratégico del CULPAC	0.07	7.00%	7.00%
1.3	El Fin está alineado al plan estratégico del Estado de San Luis Potosí	0.07	7.00%	7.00%
2	Propósito	0.35	35%	35.00%
2.1	La matriz cuenta con la descripción del objetivo a nivel de propósito	0.05	5.00%	5.00%
2.2	La matriz cuenta con los indicadores de seguimiento de los objetivos	0.05	5.00%	5.00%
2.3	Los indicadores de Propósito tienen especificada su medida de efecto	0.05	5.00%	5.00%
2.4	Los indicadores de Propósito tienen especificada su frecuencia de medida	0.05	5.00%	5.00%
2.5	La matriz cuenta con las medidas de verificación para cada uno de los indicadores a nivel de proceso	0.05	5.00%	5.00%
2.6	La matriz cuenta con especificadas las acciones a nivel de proceso que permiten cumplir con el Fin	0.05	5.00%	5.00%
3	Componentes	0.3	30%	30.00%
3.1	La matriz cuenta con especificados los Componentes	0.06	6.00%	6.00%
3.2	La matriz cuenta con los indicadores para cada uno de sus componentes	0.06	6.00%	6.00%
3.3	Los indicadores de Componentes tienen especificada su medida de efecto	0.06	6.00%	6.00%
3.4	Los indicadores de Componentes tienen especificada su frecuencia de medida	0.06	6.00%	6.00%
3.5	La matriz cuenta con especificados los recursos a nivel de Componente que le permiten cumplir con el Propósito	0.06	6.00%	6.00%
4	Actividades	0.15	15%	15.00%
4.1	La matriz cuenta con especificados los procesos o actividades a cada Componente	0.15	15.00%	15.00%
TOTAL 4 RUBROS DE CUMPLIMIENTO		1	100%	100.00%
RUBROS DE VERIFICACIÓN LÓGICA INTERNA DE LA MIR:				
1	Lógica Vertical	1	100.00%	100.00%
1.1	Las actividades están relacionadas con las acciones y guías claves para producir y/o entregar cada componente	0.2	20.00%	20.00%
1.2	Los componentes son los resultados y/o resultados parciales del propósito del programa	0.2	20.00%	20.00%
1.3	El propósito es único	0.1	10.00%	10.00%
1.4	Es razonable esperar que el logro del Propósito implique una contribución significativa a la sociedad	0.3	30.00%	30.00%
1.5	Existe duplicidad entre las actividades de diferentes programas o subprogramas en los rubros resultantes de los rubros	0.2	20.00%	20.00%
TOTAL 1 RUBRO LÓGICA INTERNA DE LA MIR		1	100.00%	100.00%
EVIDENCIA DE CUMPLIMIENTO DE CADA UNO 4/4 METAS Trimestrales		1	100%	100.00%
RESULTADO FINAL 3 RUBROS DE EVALUACIÓN				100.00%
Presentó evidencia 4/4 de las actividades manifestadas en el tercer trimestre				
Pres. puesto previsto 694,596.43, presupuesto comprometido 694,496.43, presupuesto devengado 628,376.43				

REPORTE DEL PROGRAMA DE EVALUACIÓN AL DESEMPEÑO PROCESO ELECTORAL

VERIFICACIÓN PERIÓDICA: Trimestral

PERIODO QUE CORRESPONDE: 3 Trimestre a 2021

FECHA DEL INFORME: Octubre de 2021

PROGRAMA QUE SE EVALUA: VINCULACIÓN INSTITUCIONAL

RESULTADOS DE LA EJECUCIÓN DE LOS PROGRAMAS, CON BASE EN EL SISTEMA DE EVALUACIÓN DEL DESEMPEÑO

EVALUACIÓN DEL CUMPLIMIENTO DE LOS ELEMENTOS DE LA MATRIZ DE INDICADORES

1	2	3	4	5
		Ponderación	Porcentaje	Resultado
1.1	La matriz cuenta con la descripción del objetivo a nivel de Fin	0.07	100%	70.00%
1.2	El fin está alineado al plan estratégico del CTRAC	0.07	100%	70.00%
1.3	El fin está alineado al plan estratégico del Poder Judicial, (objetivo)	0.07	100%	70.00%
2	Propósitos	0.35	35%	35.00%
2.1	La matriz cuenta con la descripción de objetivos a nivel de propósito	0.35	35%	35.00%
2.2	La matriz cuenta con indicadores a este nivel de objetivo	0.05	50.00%	14.29%
2.3	Los indicadores de Propósito, están alineados al método de trabajo	0.05	50.00%	14.29%
2.4	Los indicadores de Propósito tienen especificada su frecuencia de medición	0.05	50.00%	14.29%
2.5	La matriz tiene especificados los métodos de verificación para cada uno de los indicadores a nivel de propósito	0.05	50.00%	14.29%
3	Componentes	0.25	50%	12.50%
3.1	La matriz tiene especificados los Componentes	0.25	50%	12.50%
3.2	La matriz cuenta con indicadores para cada uno de sus componentes	0.05	50.00%	12.50%
3.3	Los indicadores de Componentes, están alineados al método de trabajo	0.05	50.00%	12.50%
3.4	Los indicadores de Componentes tienen especificada su frecuencia de medición	0.05	50.00%	12.50%
3.5	La matriz tiene especificados los métodos de verificación para cada uno de los indicadores de Componentes	0.05	50.00%	12.50%
4	Actividades	0.15	15%	15.00%
4.1	La matriz tiene especificadas las actividades correspondientes a cada Componente	0.15	15%	15.00%
TOTAL 4 INDICADORES DE CUMPLIMIENTO		1	100%	100.00%

CRITERIOS DE EVALUACIÓN LÓGICA INTERNA DE LA MATRIZ

1	2	3	4	5
1.1	Los objetivos descritos son los necesarios y suficientes para garantizar el cumplimiento de los componentes	0.2	100.00%	200.00%
1.2	Los componentes son los necesarios y suficientes para lograr el propósito del programa	0.2	200.00%	200.00%
1.3	El propósito es único	0.2	200.00%	200.00%
1.4	Es razonable esperar que el logro del propósito implique una contribución al objetivo estratégico	0.2	200.00%	200.00%
1.5	Es razonable esperar que el logro del objetivo de objetivos implique un logro en los niveles con él mismo (actividad)	0.2	200.00%	200.00%
TOTAL 5 CRITERIOS DE LÓGICA INTERNA DE LA MATRIZ		1	100.00%	1000.00%

EVALUACIÓN DE LA CUMPLIMIENTO DE OBJETIVOS O/A METAS (integradas)

		1	100%	100.00%
--	--	---	------	---------

RESULTADO FINAL CUANTITATIVO DE EVALUACIÓN:

Notas: 100.00%

Presente Sección de Actividades correspondientes al tercer trimestre

Presente, estudio

REPORTE GENERAL DE EVALUACIÓN AL DESEMPEÑO PROCESO ELECTORAL

MEMORACIÓN PERIÓDICA: Trimestral

PERIODO QUE CORRESPONDE: Julio de 2023

FECHA DEL INFORME: Octubre de 2023

RESULTADOS DE LA EJECUCIÓN DE LOS PROGRAMAS, CON BASE EN EL SISTEMA DE EVALUACIÓN DEL DESEMPEÑO PROCESO ELECTORAL

EVALUACIÓN DEL CUMPLIMIENTO DE SUS ELEMENTOS DE LA MIS		NUMERACIÓN	VALORES	RESULTADO
1	Fin	0.7	20%	40%
1.1	La misión cuenta con la dirección del director a nivel de Fin	0.07	2.00%	7%
1.2	El Fin está alineado al plan estratégico del CENAC	0.07	2.00%	7%
1.3	El Fin está alineado al plan estratégico del Estado de Sonora del Poder	0.06	1.60%	6%
2	Propósito	0.35	8.50%	34%
2.1	La misión cuenta con la orientación del propósito a nivel de propósito	0.05	1.25%	5%
2.2	La misión cuenta con indicadores a nivel de objetivos	0.05	1.25%	5%
2.3	Los indicadores de Propósito tienen especificación en el ciclo de calidad	0.05	1.25%	5%
2.4	Los indicadores de Propósito tienen especificación en el ciclo de calidad	0.05	1.25%	5%
2.5	La misión tiene un ciclo de calidad que se enfoca en cada uno de los indicadores de propósito	0.05	1.25%	5%
2.6	La misión tiene un ciclo de calidad que se enfoca en cada uno de los indicadores de propósito	0.05	1.25%	5%
3	Componentes	0.4	10%	40%
3.1	La misión tiene especificación de los Componentes	0.08	2.00%	8%
3.2	La misión cuenta con indicadores para cada uno de sus componentes	0.08	2.00%	8%
3.3	Los indicadores de Componentes tienen especificación en el ciclo de calidad	0.08	2.00%	8%
3.4	Los indicadores de Componentes tienen especificación en el ciclo de calidad	0.08	2.00%	8%
3.5	La misión tiene especificación de los supuestos de los Componentes que permiten cumplir con el propósito	0.08	2.00%	8%
4	Actividades	0.15	3.75%	15%
4.1	La misión tiene especificación de las Actividades de los Componentes que permiten cumplir con el propósito	0.15	3.75%	15%
TOTAL SÍMBOLOS DE CUMPLIMIENTO		1	100%	100%
INDICADORES DE EVALUACIÓN LUSKA INTERNO DE LA MIS				
1	Lógica Vertical	1	100.00%	100%
1.1	Los datos de la LUSKA son los necesarios para poder dar un seguimiento	0.1	25.00%	25%
1.2	Los componentes de la LUSKA son los necesarios para poder dar un seguimiento	0.1	25.00%	25%
1.3	El propósito es único	0.2	50.00%	50%
1.4	Los componentes de la LUSKA son los necesarios para poder dar un seguimiento	0.2	50.00%	50%
1.5	Los datos de la LUSKA son los necesarios para poder dar un seguimiento	0.2	50.00%	50%
TOTAL INDICADORES INTERNOS DE LA MIS		1	100.00%	100%
INDICADOR DE CUMPLIMIENTO DE OBJETIVOS TRIMESTRALES		1	100%	75%
RESULTADO FINAL SÍMBOLOS DE EVALUACIÓN				91%

RESUMEN EJECUTIVO DE LA EVALUACION DEL DESEMPEÑO

CUARTO TRIMESTRE

EJERCICIO FISCAL 2021

1. INTRODUCCION

En cumplimiento a lo dispuesto en la Ley de Presupuesto y Responsabilidad Hacendaria de Estado y Municipios de San Luis Potosí, en sus artículos 78 y 79, se elaboró el Informe correspondiente al segundo trimestre del ejercicio 2021, sobre los resultados y avances de ejecución de los programas del Consejo Estatal Electoral y de Participación Ciudadana de San Luis Potosí.

El Informe está integrado básicamente por:

- Trece programas presupuestarios del gasto ordinario para el ejercicio 2021.
- Un programa presupuestario de proceso electoral.
- Los lineamientos utilizados para su evaluación.
- La Matriz de Indicadores de Resultados global con el resultado de la evaluación del segundo trimestre del gasto ordinario.
- La Matriz de indicadores de Resultados global con el resultado de la evaluación del segundo trimestre del proceso electoral.
- Conclusiones.

El sistema de evaluación del desempeño (SED) tiene como propósito valorar y verificar el grado de cumplimiento de las metas y objetivos de los programas, con la finalidad de recomendar futuras asignaciones presupuestales así como promover acciones de mejora de gestión, para el óptimo aprovechamiento de los recursos de que dispone el organismo elector.

El SED realiza el seguimiento y la evaluación sistemática de los programas con el fin de contribuir a la consecución de los objetivos establecidos en el Plan Estratégico Institucional 2016-2026, así como los objetivos propuestos en el Plan Estatal de Desarrollo 2015-2021.

Los trece programas ordinarios del Consejo Estatal Electoral, así como el programa de proceso electoral están alineados estratégicamente con el Plan Estatal de Desarrollo en el eje rector 5: San Luis con un Buen Gobierno, en la vertiente 5.1 Gobernabilidad, y al programa presupuestario PPO5.36 Vinculación con Organismos Autónomos, contribuyendo en el logro del objetivo de fortalecer la cultura democrática mediante una mayor participación ciudadana y la construcción de

agendas, a través de las cuales se desarrollarán mecanismos para consolidar la gobernabilidad democrática y fortalecer la coordinación con las diferentes fuerzas políticas y organismos de la sociedad civil, a fin de fortalecer la democracia participativa, mantener el orden y la paz social, elevar las capacidades técnicas, financieras y operativas en favor del desarrollo sostenible del Estado.

2. ANTECEDENTES

El día 23 de enero de 2019, se aprobó en la Comisión Permanente de Administración y Finanzas del Consejo Estatal Electoral, la integración del grupo de trabajo de Planeación de Presupuesto, con la finalidad de cumplir con las obligaciones en materia de presupuesto y rendición de cuentas.

El día 19 de enero de 2021, se presentó en el Pleno del Consejo Estatal Electoral y de Participación Ciudadana la primera adopción al presupuesto de egresos para el ejercicio 2021, asumiendo el compromiso institucional de establecer procesos objetivos de planeación, ejecución y evaluación de sus actividades, a través de la articulación de mecanismos de análisis crítico de las acciones y problemáticas abordadas por cada una de las áreas del Consejo, como medios para cumplir con los objetivos que les son propios.

Este nuevo modelo de presupuestación que responde, entre otras, a las obligaciones legales que se imponen al Consejo desde la Ley de Planeación del estado y municipios de San Luis Potosí, a través de mecanismos para incrementar la eficacia y eficiencia de los entes de la administración pública, como lo son la planeación estratégica y el establecimiento de indicadores para medir la gestión del organismo, a fin de evaluar el desempeño de las áreas y servidores públicos integrantes del Consejo, así como los programas y metas que les son propios.

Es importante señalar que el presupuesto del ejercicio fiscal 2021, aprobado en el decreto 1101 de la Ley de Egresos del Estado de San Luis Potosí, se realizó bajo esta metodología, por lo que la evaluación está alineada a los programas financiados con recursos Estatales, en el marco del Plan Estatal de Desarrollo.

3. PROGRAMAS DEL CONSEJO ESTATAL ELECTORAL Y DE PARTICIPACIÓN CIUDADANA:

1. PROGRAMA DE ADMINISTRACIÓN DE RECURSOS INSTITUCIONALES
2. PROGRAMA JURIDICO DE ASESORAMIENTO, ATENCION Y SEGUIMIENTO
3. PROGRAMA PARA LA ADMINISTRACION DEL PERSONAL ELECTORAL
4. PROGRAMA DE GESTIÓN DE RECURSOS MATERIALES
5. PROGRAMA DE CONSERVACION Y ADMINISTRACION DOCUMENTAL
6. PROGRAMA DE FISCALIZACIÓN
7. PROGRAMA DE GESTION DE PRIVILEGIOS
8. PROGRAMA DE ACCESO A LA INFORMACIÓN, TRANSPARENCIA Y PROTECCION DE DATOS PERSONALES

9. PROGRAMA DE EDUCACIÓN CÍVICA Y PARTICIPACIÓN CIUDADANA
10. PROGRAMA DE GESTIÓN INFORMÁTICA, INFRAESTRUCTURA Y CONECTIVIDAD
11. PROGRAMA DE COMUNICACIÓN Y ATENCIÓN A MEDIOS
12. PROGRAMA DE GESTIÓN Y SEGUIMIENTO FINANCIERO
13. PROGRAMA DE FISCALIZACIÓN DE CONTROL ADMINISTRATIVO DE LOS RECURSOS Y RESPONSABILIDADES DEL CTRAC.

PROGRAMA DE PROCESO ELECTORAL

Es relevante mencionar que el Programa de Fiscalización de Control Administrativo de los Recursos y Responsabilidades de la Contraloría Interna se incluye en este Informe solamente para fines de difusión, toda vez que la Ley Electoral, en su artículo 82, dota al órgano de control interno de "autonomía técnica y de gestión", motivo por el cual no fue sujeto a evaluación.

EL PROGRAMA DE ORGANIZACIÓN ELECTORAL Y EL PROGRAMA DE ANÁLISIS NORMATIVO Y DESARROLLO DE DOCUMENTACIÓN ELECTORAL, DURANTE 2021 ESTÁN ENFOCADOS A ACTIVIDADES DE PROCESO ELECTORAL, SIN EMBARGO SE LES DOTÓ DE PRESUPUESTO ORDINARIO PARA SERVICIOS PERSONALES Y MATERIALES Y SUMINISTROS, PRESUPUESTO QUE ES DEVENGADO POR LAS RESPECTIVAS DIRECCIONES RESPONSABLES DE ESTOS PROGRAMAS.

4. FINES INSTITUCIONALES DE LOS PROGRAMAS :

- Contribuir al desarrollo de la vida democrática en el estado de San Luis Potosí, organizando elecciones confiables, equitativas y eficientes que promuevan la participación de la ciudadanía y que garanticen los derechos de todos los actores políticos a través de la mejora continua de nuestros procesos.
- Contribuir al fortalecimiento del régimen de partidos políticos.
- Garantizar a los ciudadanos el ejercicio de los derechos político-electorales y vigilar el cumplimiento de sus obligaciones, en el ámbito de sus atribuciones.
- Garantizar la celebración periódica y pacífica de las elecciones para renovar a los integrantes del Poder Legislativo, del titular del Poder Ejecutivo y los integrantes de los Ayuntamientos, en el ámbito de sus atribuciones.
- Promover el voto y velar por la autenticidad y efectividad del sufragio.
- Coadyuvar en la promoción y difusión de la cultura política democrática.
- Coadyuvar y, en su caso, llevar a cabo la organización, desarrollo y vigilancia de las elecciones de las autoridades auxiliares municipales, con cargo al ayuntamiento respectivo, previa suscripción del convenio correspondiente.
- Organizar, desarrollar y vigilar los procesos de participación ciudadana.

5. LINEAMIENTOS GENERALES PARA LA EVALUACIÓN DE LOS PROGRAMAS DEL CEEPAQ:

- Este Organismo empleó la metodología del Marco Lógico que derivó en un Presupuesto basado en Resultados (PbR), considerando los objetivos establecidos en el Plan Estatal de Desarrollo 2015-2021 a fin de vincular la asignación de los recursos con resultados tangibles de beneficio para la ciudadanía.
- Con base en la Metodología del Marco Lógico (MML), herramienta que facilita el proceso de conceptualización, diseño, ejecución y evaluación de programas y proyectos, cuyo análisis se centra en la orientación por objetivos, permite uniformar la terminología, y establecer un formato general para presentar la MIR de manera estructurada.
- La Matriz de Indicadores de Resultados (MIR) se elabora con base en la MML, es un instrumento para construir de forma ordenada los objetivos, indicadores y metas para cada programa presupuestario, esto facilita el análisis, monitoreo, seguimiento y evaluación del gasto asignado, además de que se traduce en un mapeo de los procesos, los productos, los resultados y los impactos de cada programa presupuestario.

El análisis sistemático y objetivo de los programas nos lleva a una evaluación que tiene como finalidad determinar la pertinencia y el logro de sus objetivos y metas, así como su eficiencia, eficacia, calidad y resultados.

En el marco del sistema de evaluación del desempeño, se analizan los problemas específicos y sus implicaciones, además de que se generan recomendaciones para mejorar su diseño, operación e impacto.

Tiene función entre sus objetivos:

- La verificación y monitoreo del cumplimiento de metas y objetivos, con base en indicadores estratégicos y de gestión que permitan conocer los resultados de los programas.
- Vincular la planeación, programación, presupuestación, seguimiento, ejercicio de los recursos y la evaluación de las políticas públicas y los programas presupuestarios.

6. FASES DE LA EVALUACIÓN DEL DESEMPEÑO:

- a) Solicitud a las unidades responsables de los programas presupuestarios de las MIR, calendarización, anexos y evidencias.
- b) Recepción de información y documentación.

- c) Concentrado de la información y verificación de la evidencia presentada,
- d) Análisis de la información y llenado del formato "reporte del programa de evaluación al desempeño",
- e) Elaboración del proyecto del resumen ejecutivo de la evaluación del desempeño,
- f) Presentación al grupo de trabajo de planeación del proyecto del resumen ejecutivo de la evaluación del desempeño,
- g) Emisión de sugerencias y recomendaciones a las direcciones y unidades del organismo electoral,
- h) Entrega del informe al secretario ejecutivo del Consejo Estatal Electoral y de Participación Ciudadana.

7. RESULTADOS DE LA EVALUACIÓN

A) ORDINARIA

Fueron presentados 12 informes con los resultados de la ejecución de los programas presupuestarios correspondientes al segundo trimestre y su evidencia para llevar a cabo la evaluación del desempeño.

Así mismo, se nos dio a conocer por parte del Órgano de Control Interno su programa con la información del segundo trimestre de los indicadores que permitan rendir cuentas de los objetivos y resultados de la Contraloría, el cual fue elaborado conforme a la Metodología del Marco Lógico.

Los resultados se muestran en el siguiente reporte general:

REPORTE GENERAL DE EVALUACIÓN AL DESEMPEÑO

VERIFICACION PERIÓDICA: Trimestral

PERÍODO QUE CORRESPONDA: 3 Trimestra 2021

FECHA DEL INFORME: 9 Julio 2021

RESULTADOS DE LA FIECUCIÓN DE LOS PROGRAMAS, CON BASE EN EL SISTEMA DE EVALUACIÓN DEL DESEMPEÑO

EVALUACION DEL CUMPLIMIENTO DE LOS ELEMENTOS DE LA MIR		PORCENTAJE	
N	Fin	N	VALOR% RESULTADO
1	Fin	0.9	20%
1.1	La matriz cuenta con la descripción del objetivo a nivel de fin	0.07	7.00%
1.2	El fin está alineado al plan estratégico del GEPRO	0.07	7.00%
1.3	El fin está alineado al plan estratégico del Estado de San Luis Potosí	0.04	6.00%
2	Propósito	0.35	35%
2.1	La matriz cuenta con la descripción del objetivo a nivel de propósito	0.06	6.00%
2.2	La matriz cuenta con indicaciones a este nivel de objetivo	0.05	6.00%
2.3	Los indicadores de Propósito tienen especificada su métrica de cálculo	0.05	6.00%
2.4	Los indicadores de Propósito tienen especificada su frecuencia de medición	0.04	6.00%
2.5	La matriz tiene especificados los medios de verificación para comprobar los indicadores a nivel de propósito	0.06	6.00%
2.6	La matriz tiene especificados los supuestos o nivel de Propósito que permiten cumplir con el fin	0.05	5.00%
3	Componentes	0.3	30%
3.1	La matriz tiene especificadas las Componentes	0.06	6.00%
3.2	La matriz cuenta con indicadores para cada una de sus componentes	0.16	6.00%
3.3	Los indicadores de Componentes tienen especificada su métrica de cálculo	0.06	6.00%
3.4	Los indicadores de Componentes tienen especificada su frecuencia de medición	0.06	6.00%
3.5	La matriz tiene especificados los supuestos o nivel de Componentes que permiten cumplir con el Propósito	0.06	6.00%
4	Actividades	0.15	15%
4.1	La matriz tiene especificadas las Actividades correspondientes a la Componente	0.15	15.00%
TOTAL CUMPLIDOS DE CUMPLIMIENTO		1	100%
REQUISITOS DE EVALUACION LOGICA INTERNA DE LA MIR:			
5	Lógica Vertical	1	100.00%
5.1	Las actividades detalladas son las necesarias y suficientes para producir y/o entregar cada componente	0.2	20.00%
5.2	Las componentes son las necesarias y suficientes para lograr el propósito del programa	0.2	20.00%
5.3	El propósito es único	0.2	20.00%
5.4	Es razonable esperar que el logro del Propósito contribuya a la contribución significativa a la misión del fin	0.2	20.00%
5.5	Existe duplicación entre los cuatro niveles de objetivos (misma coartada en sus niveles con distintas palabras)	0.2	20.00%
TOTAL CUMPLIDOS LA LOGICA INTERNA DE LA MIR.		1	100.00%
EVIDENCIA DE CUMPLIMIENTO DE OBJETIVOS TRIMESTRALES		1	100%
RESULTADO FINAL CUMPLIDOS DE EVALUACION			77%



SEMAFORIZACIÓN






PORCENTAJE DE ACUERDO AL NÚMERO DE CRITERIOS	SEMAFORO	DESEMPEÑO
81-100		ÓPTIMO
61-80		BUENO
41-60		REGULAR
21-40		DEFICIENTE
0-20		PESIMO

Desempeño del segundo trimestre		BUENO
---------------------------------	--	-------

B) PROCESO ELECTORAL

REPORTE GENERAL DE EVALUACION AL DESEMPEÑO PROCESO ELECTORAL				
VERIFICACION PERIÓDICA: Trimestral				
PERIODO DE LA CORRESPONDENCIA: 2 trimestre 2011				
FECHA DEL INFORME: 09 Julio 2011				
RESULTADOS DE LA EJECUCION DE LOS PROGRAMAS, CONFINADO EN EL SISTEMA DE EVALUACION DEL DESEMPEÑO PROCESO ELECTORAL				
EVALUACION DEL CUMPLIMIENTO DE LOS ELEMENTOS DE LA MIRA		PONDERACION	VALORES	RESULTADOS
1	Fin	0.2	20%	20%
1.1	La matriz cuenta con la descripción del objetivo a nivel de fin	0.04	7.00%	70%
1.2	El fin está vinculado a los estratégicos de CIEPAC	0.04	7.00%	70%
1.3	El fin está vinculado al plan estratégico del ente rector (S. Luis Petros)	0.06	6.00%	60%
2	Propósito	0.35	35%	30%
2.1	La matriz cuenta con la descripción del objetivo a nivel de propósito	0.05	5.00%	50%
2.2	La matriz cuenta con indicadores a este nivel de objetivo	0.05	5.00%	50%
2.3	Los indicadores de Propósito tienen características de validez de efecto	0.05	5.00%	60%
2.4	Los indicadores de Propósito tienen especificidad, frecuencia de medición	0.05	5.00%	50%
2.5	La matriz tiene especificados los medios de verificación para cada uno de los indicadores a nivel de propósito	0.05	5.00%	60%
2.6	La matriz tiene especificadas los supuestos a nivel de Propósito que permitan cumplir con el fin	0.05	5.00%	50%
3	Componentes	0.3	30%	30%
3.1	La matriz tiene especificados los componentes	0.05	5.00%	50%
3.2	La matriz tiene especificados para cada uno de los componentes	0.05	5.00%	50%
3.3	Los indicadores de Componentes tienen especificada su metodología de cálculo	0.05	5.00%	60%
3.4	Los indicadores de Componentes tienen especificada su frecuencia de medición	0.05	5.00%	50%
3.5	La matriz tiene especificados los supuestos a nivel de Componentes que permitan cumplir con el Propósito	0.05	5.00%	60%
4	Actividades	0.15	15%	15%
4.1	La matriz tiene especificadas las Actividades con especificaciones a cada cumplimiento	0.15	15.00%	100%
TOTAL CUMPLIMIENTO		1	100%	100%
INDICIOS DE EVALUACION LOGICA INTERNA DE LA MIRA:				
1	Lógica Vertical	1	100.00%	100%
1.1	Las actividades detalladas son las necesarias y suficientes para producir o/a entregar cada componente	0.2	20.00%	80%
1.2	Los componentes son los necesarios y suficientes para lograr el propósito del programa	0.3	30.00%	100%
1.3	El propósito es claro	0.5	50.00%	100%
1.4	Existencia de un vínculo que el logro del Propósito implique la contribución significativa al logro del fin	0.2	20.00%	20%
1.5	Existencia de un vínculo entre los niveles de objetivos, mismo objetivo en diferentes niveles con distintas validades	0.3	30.00%	100%
TOTAL LOGRO LA LOGICA INTERNA DE LA MIRA		1	100.00%	100%
EVIDENCIA DE CUMPLIMIENTO DE OBJETIVOS TRIMESTRALES		1	100%	50%
RESULTADO FINAL INDICIOS DE EVALUACION				50%

SEMAFORIZACIÓN

PORCENTAJE DE ACUERDO AL NUMERO DE CRITERIOS	SEMAFORO	DESEMPEÑO
81-100		ÓPTIMO
61-80		BUENO
41-60		REGULAR
21-40		DEFICIENTE
0-20		PESSIMO

Desempeño del segundo trimestre		Óptimo
---------------------------------	---	--------

B. SEGUIMIENTO:

En los siguientes trimestres continuaremos trabajando con este método, mediante la capacitación y asesoramiento encaminado al conocimiento, fortalecimiento y aplicación de la misma, así mismo se dará seguimiento a las actividades que no fueron reportadas por las direcciones responsables de los programas presupuestarios.

9. CONCLUSIONES

A) GASTO ORDINARIO

Durante el cuarto trimestre se realizaron las siguientes actividades:

- *Se realizó promoción a la cultura participativa
- *Se realizaron cursos en materia de Educación Cívica y construcción de ciudadanía de forma presencial y virtual
- *Se dio seguimiento a los convenios de colaboración con instituciones educativas y aliados estratégicos
- *Se generaron espacios de expresión ciudadana.
- *Se realizaron conferencias referentes a capacitación
- *Se llevaron a cabo reuniones con diversas áreas referentes a temas de capacitación archivística
- *Se actualizaron instrumentos de control y consulta archivística
- *Se proporcionó a las áreas inventario para la elaboración de informes.
- *Se realizó la optimización de procedimientos de Reclutamiento y Selección efectivos.
- *Se realizó la Inducción y capacitación del personal eventual.
- * Se elaboraron los recibos del pago de nómina y demás prestaciones al personal del Consejo.
- * Elaboración oportuna del cópula de sus remuneraciones y prestaciones sociales, en base a la normatividad y políticas aplicables.
- *Se mantuvo en orden el Almacén general
- *Se suministraron muebles al organismo cuando fue requerido
- *Se mantuvieron limpias las diversas áreas del organismo
- *Se realizaron las tareas de mantenimiento menos cuando fue requerido
- *Se coadyuvó en las tareas generales del organismo
- *Se coadyuvó con el comité de adquisiciones del organismo en las compras que fueron necesarias
- *Se elaboraron órdenes de compra requeridas
- *Se realizó la grabación de las sesiones plenarias con el propósito de dar difusión o impulsar su transmisión en vivo a través de los canales oficiales.
- *Se realizó la elaboración de Síntesis Informativa de los Medios de Comunicación y difusión a los órganos del CEEPAC de acuerdo al Reglamento Orgánico.
- *Se ejecutó el fortalecimiento de sitio web y redes sociales del CEEPAC y posicionarlos ante la ciudadanía
- *Se realizaron entrevistas y/o ruedas de prensa con medios de comunicación.
- *Se realizó la elaboración y Edición de la Revista Voces, órgano Informativo del CEEPAC.
- *Se elaboró la producción de spots con contenidos institucionales
- *Se realizó mantenimiento de computadores en oficinas centrales.
- *Se realizó la revisión y clasificación de equipos usados en CMI y CDE.
- *Se realizó respaldo de información de servidor local.

- *Se realizó actualización seguimiento y reporte.
- *Se dio trámite a los procedimientos sancionadores en la elaboración de proyectos de acuerdos, notificaciones y resoluciones.
- *Se dio trámite a los medios de impugnación con la elaboración de resoluciones, informes y cumplimientos.
- *Se dio trámite a las consultas solicitadas de asuntos legales.

B) PROCESO ELECTORAL

Durante el segundo trimestre se realizaron las siguientes actividades:

- *Se realizó la destrucción del material electoral.
- *Se llevó a cabo el mantenimiento del parque vehicular para atender necesidades de traslado de personas y materiales durante el PE.
- * Se elaboraron los recibos del pago de nómina y demás prestaciones al personal del Consejo.
- *Se realizó la sustentación de quejas y denuncias a través del sancionador especial de conformidad con las disposiciones legales aplicables.
- *Se realizó la revisión y clasificación de equipos usados en CME y CDE.
- *Se realizó mantenimiento al parque vehicular para atender las necesidades de traslado de personas y materiales durante el proceso electoral y reducir riesgos.
- *Se realizó la aplicación de procedimientos de Reclutamiento y Selección efectivos.
- * Se elaboraron los recibos del pago de nómina y demás prestaciones al personal del Consejo.
- *Elaboración oportuna del cálculo de sus remuneraciones y prestaciones sociales, en base a la normatividad y políticas aplicables.

San Luis Potosí a Enero de 2022

REPORTE DEL PROGRAMA DE EVALUACION AL DESEMPEÑO

VERIFICACION PERIODICA: Trimestral
 PERIODO QUE CORRESPONDE: 4 Trimestre 2021
 FECHA DEL INFORME: Enero de 2022

PROGRAMA QUE SE EVALUA: PROGRAMA DE ADMINISTRACION DE RECURSOS INSTITUCIONALES
 RESULTADOS DE LA EVOLUCION DE LOS PROGRAMAS, CON VISIÓN EN EL SISTEMA DE EVALUACION DEL DESEMPEÑO

EVALUACION DEL CUMPLIMIENTO DE LOS ELEMENTOS DE LA MATRIZ DE INDICADORES

1	Fin	INDICACION	VALORES	RESULTADO
1.1	La matriz cuenta con la descripción de objetivos a nivel de fin	0.2	20%	0.50%
1.2	El fin está integrado al plan estratégico del ITCSPAC	0.21	7.14%	0.10%
1.3	El fin está alineado a la estrategia institucional "Escuela de San Luis Potosí"	0.07	3.00%	0.03%
2	Propósito	0.08	3.36%	0.03%
2.1	La matriz cuenta con la descripción del objetivo a nivel de propósito	0.25	10%	0.60%
2.2	La matriz cuenta con indicadores a este nivel de objetivo	0.00	0.00%	0.00%
2.3	Los indicadores de propósito tienen especificada su metodología de cálculo	0.08	3.16%	0.15%
2.4	Los indicadores de propósito tienen especificada la frecuencia de medición	0.00	0.00%	0.00%
2.5	Se muestra cómo especificar las unidades de verificación para cada uno de los indicadores a nivel de propósito	0.00	0.00%	0.00%
2.6	La matriz tiene especificados solamente a nivel de Propósito que se relacionan con el Plan S.F.A.	0.00	0.00%	0.00%
3	Componentes	0.05	2.00%	0.03%
3.1	La matriz tiene especificados los Componentes	0.1	4%	0.100%
3.2	La matriz cuenta con indicadores para cada uno de los componentes	0.00	0.00%	0.00%
3.3	Los indicadores de Componente tienen especificada su metodología de cálculo	0.00	0.00%	0.00%
3.4	Los indicadores de Componente tienen especificada su frecuencia de medición	0.00	0.00%	0.00%
3.5	La matriz tiene especificados los supuestos a nivel de Componente los que permiten cumplir con el	0.00	0.00%	0.00%
4	Actividades	0.06	2.40%	0.10%
4.1	La matriz tiene especificadas las actividades relacionadas con los Componentes	0.15	6%	15.00%
TOTAL 4 RUBROS DE CUMPLIMIENTO		0.75	30.00%	15.00%
		1	100%	45.00%

RUBROS DE EVALUACION LOGICA INTERNA DE LA MII:

1	Logros (objetivos)			
1.1	Las actividades desarrolladas son las necesarias y suficientes para producir un entregable con características	1	100.00%	0.00%
1.2	Las actividades son las necesarias y suficientes para lograr e implementar el propósito	0.2	20.00%	0.00%
1.3	El propósito es único	0.2	20.00%	0.00%
1.4	El máximo de acciones que se derivan del propósito incluye una contribución significativa al logro del	0.2	20.00%	0.00%
1.5	Existe el plan que a través de los niveles de actividad, como objetivo en sus niveles más distales	0.2	20.00%	0.00%
TOTAL 5 RUBROS LA LOGICA INTERNA DE LA MII		3.2	70.00%	0.00%
		1	100.00%	0.00%

CONCORDIA DE CUMPLIMIENTO DE OBJETIVOS MEAS Trimestrales

RESULTADO FINAL RUBROS DE EVALUACION

Nota: 15.00%

No presentó evidencia de las actividades establecidas en el cuadro anterior

003498

REPORTIO DE PROGRAMA DE EVALUACION AL DESEMPEÑO

VERIFICACION PERIODICA: Trimestral

PERIODO QUE CORRESPONDE: 1 trimestre 2021

FECHA DE INFORME: Enero de 2022

PROGRAMA QUE SE EVALUA: PROGRAMAS JULIANO DE ASESORAMIENTO, ATENCION Y SEGUIMIENTO

RESULTADOS DE LA EJECUCION DE LOS PROGRAMAS, CON BASE EN EL SISTEMA DE EVALUACION DEL DESEMPEÑO

EVALUACION DEL CUMPLIMIENTO DE LOS ELEMENTOS DE LA MATRIZ DE INDICADORES

1	2	3	4	5
	Objetivo	Indicador	Ponderación	Resultado
1.1	La matriz cuenta con la descripción del objetivo a nivel de fin	0.2	20%	20.00%
1.2	La matriz cuenta con la descripción del objetivo a nivel de propósito	0.1	10%	10.00%
1.3	La matriz cuenta con la descripción del objetivo a nivel de propósito	0.07	7.00%	7.00%
2	Propósito	0.26	26.00%	26.00%
2.1	La matriz cuenta con la descripción del objetivo a nivel de propósito	0.25	25%	25.00%
2.2	La matriz cuenta con indicadores a cada nivel de propósito	0.01	1.00%	1.00%
2.3	Los indicadores de Propósito tienen especificada su unidad de medida	0.26	26.00%	26.00%
2.4	Los indicadores de Propósito tienen especificada su frecuencia de medición	0.01	1.00%	1.00%
2.5	La matriz cuenta con especificadas las fuentes de verificación para cada uno de los indicadores a nivel de propósito	0.01	1.00%	1.00%
3	Componentes	0.09	9.00%	9.00%
3.1	La matriz cuenta con especificadas los componentes	0.09	9.00%	9.00%
3.2	La matriz cuenta con especificadas las unidades de medida de los componentes	0.01	1.00%	1.00%
3.3	Los indicadores de Componentes tienen especificada su frecuencia de medición	0.01	1.00%	1.00%
3.4	Los indicadores de Componentes tienen especificada su frecuencia de medición	0.01	1.00%	1.00%
3.5	La matriz cuenta con especificadas las fuentes de verificación de los componentes que requieren cumplir con los	0.06	6.00%	6.00%
4	Indicadores	0.01	1.00%	1.00%
4.1	La matriz cuenta con especificadas las unidades de verificación de los Componentes	0.01	1.00%	1.00%
TOTAL 4 ELEMENTOS DE CUMPLIMIENTO		1	100%	100.00%

RUBROS DE EVALUACION LOGICA INTERNA DE LA MII:

1	2	3	4	5
	Objetivo	Indicador	Ponderación	Resultado
1.1	Las autoridades detalladas con las necesidades y existentes para producir y/o entregar un	1	100.00%	100.00%
1.2	Los componentes con las necesidades y existentes para lograr el propósito del programa	0.2	20.00%	20.00%
1.3	La prioridad es única	0.2	20.00%	20.00%
1.4	Es razonable esperar que el logro del propósito implique una contribución significativa al logro de	0.2	20.00%	20.00%
1.5	Existe implicación entre los cuatro niveles de objetivos del programa: objetivo a nivel de fin, propósito, componentes	0.2	20.00%	20.00%
TOTAL 5 RUBROS DE LOGICA INTERNA DE LA MII:		0.2	20.00%	20.00%
		1	100.00%	100.00%

EVALUACION DE CUMPLIMIENTO DE QUIETIVOS METAS Inmediatas

		1	75%	75.00%
--	--	---	-----	--------

RESULTADO FINAL 3 RUBROS DE EVALUACION

				91.67%
--	--	--	--	--------

Nota:

Presentación de 3 de los 4 rubros de evaluación en el primer trimestre

000497

REPORT E DEL PROGRAMA DE EVALUACIÓN AL DESEMPEÑO

VERIFICACION FISCALICA: Trimestral

PERIODO QUE CORRESPONDE: 1 Trimestre 2021

FECHA DEL INFORME: Enero de 2022

PROGRAMA QUE SE EVALUA: PROGRAMAS DE ADMINISTRACION DE PERSONAL

INDICADORES DE LA EFICACIA DE LOS PROGRAMAS, CON BASE EN EL SISTEMA DE EVALUACION DEL DESEMPEÑO

EVALUACION DEL CUMPLIMIENTO DE LOS DESEMPEÑOS DE LA MATRIZ DE INDICADORES

		PUNTAJE	VALORES	RESULTADO
1	Fin	0.3	20%	20.00%
1.1	El matri coincide con la descripci3n de objetivos a nivel de fin	0.1	7.00%	7.00%
1.2	El matri coincide con el plan operativo del CEEPAQ	0.2	7.00%	7.00%
1.1.1	El matri coincide con el plan operativo del Estado de San Luis	0.05	3.50%	3.50%
2	Prop3sito	0.35	35%	35.00%
2.1	La matri coincide con la descripci3n del objetivo a nivel de prop3sito	0.05	5.00%	5.00%
2.2	La matri coincide con los verbos a este nivel de objetivos	0.05	5.00%	5.00%
2.3	Los indicadores de Prop3sito tienen especificaci3n de m3todo de medici3n	0.05	5.00%	5.00%
2.4	Los indicadores de Prop3sito tienen especificaci3n de m3todo de medici3n	0.05	5.00%	5.00%
2.5	La matri coincide con todas las medidas de verificaci3n para cada uno de los indicadores a nivel de prop3sito	0.15	15.00%	15.00%
2.6	La matri coincide con los verbos a nivel de prop3sito que permiten cumplir con el fin	0.05	5.00%	5.00%
3	Componentes	0.1	20%	20.00%
3.1	El matri de los componentes es los Componentes	0.05	10.00%	10.00%
3.2	El matri coincide con indicaciones para cada uno de sus componentes	0.05	10.00%	10.00%
3.3	Los indicadores de Componentes tienen especificaci3n de m3todo de medici3n	0.05	10.00%	10.00%
3.4	Los indicadores de Componentes tienen especificaci3n de m3todo de medici3n	0.05	10.00%	10.00%
3.5	La matri coincide con todas las especificaciones de Componentes que permiten cumplir con el prop3sito	0.1	20.00%	20.00%
4	Actividades	0.15	30%	30.00%
4.1	La matri tiene especificadas las actividades correspondientes a cada Componente	0.15	30.00%	30.00%
TOTAL RUBROS DE CUMPLIMIENTO		1	100%	100.00%

RUBROS DE EVALUACION LOGICA INTERNA DE LA MI:

1	1	1	100.00%	100.00%
1.1	Las actividades de las actividades con las m3tricas y m3tricas para medir el cumplimiento de los objetivos	0.2	20.00%	20.00%
1.2	Los componentes de las m3tricas y m3tricas para lograr el proceso de m3tricas	0.2	20.00%	20.00%
1.3	El prop3sito es el fin	0.2	20.00%	20.00%
1.4	Es razonable esperar que el logro del prop3sito contribuya de manera significativa al logro del fin	0.2	20.00%	20.00%
1.5	Existe coherencia entre los cuatro niveles de objetivos (fin, m3trica de m3trica, m3trica de m3trica)	0.2	20.00%	20.00%
TOTAL RUBRO LA LOGICA INTERNA DE LA MI:		1	100.00%	100.00%

EVIDENCIA DE CUMPLIMIENTO DE REATIVOS 2/2 M3TRICAS

RESULTADO FINAL 3 RUBROS DE EVALUACION	1	100%	100.00%
---	----------	-------------	----------------

Nota:
Presencia o ausencia de las actividades m3tricas en el m3trico m3trico

REPORTE DEL PROGRAMA DE EVALUACION AL DESEMPEÑO

VERIFICACION PERIODICA: Trimestral

PERIODO QUE CORRESPONDE: 4 trimestre 2021

FECHA DEL INFORME: Enero de 2022

PROGRAMA QUE SE EVALUA: PROGRAMA DE GESTIÓN DE REQUISITOS MATERIALES

RESULTADOS DE LA EJECUCIÓN DE LOS PROGRAMAS, CON BASE EN EL SISTEMA DE EVALUACION DEL DESEMPEÑO

EVALUACION DEL CUMPLIMIENTO DE LOS ELEMENTOS DE LA MATRIZ DE INDICADORES

1	Fin	Ponderación	Valor%	Resultado
1.1	La matriz cumple con la descripción del objetivo a nivel de Fin	0.2	20%	20.00%
1.2	El Fin está alineado al plan estratégico del CDFRAC	0.07	7.00%	7.00%
1.3	El Fin está alineado al plan estratégico del Estado de San José Fiscal	0.07	7.00%	7.00%
2	Propósito	0.15	6.00%	6.00%
2.1	La matriz cuenta con la descripción del objetivo a nivel de propósito	0.33	35%	35.00%
2.2	La matriz cumple con indicadores a este nivel de objetivo	0.06	6.00%	6.00%
2.3	Los indicadores de Propósito tienen especificada su frecuencia de medición	0.06	6.00%	6.00%
2.4	Los indicadores de Propósito tienen especificada su frecuencia de medición	0.06	6.00%	6.00%
2.5	La matriz tiene especificados los niveles de verificación para cada uno de los indicadores a nivel de propósito	0.14	6.00%	6.00%
2.6	La matriz tiene asociadas las supuestas causas de Propósito que permiten cumplir con el fin	0.05	5.00%	5.00%
3	Componentes	0.05	5.00%	5.00%
3.1	La matriz tiene especificados los Componentes	0.4	30%	30.00%
3.2	La matriz cuenta con indicadores para cada uno de sus componentes	0.06	6.00%	6.00%
3.3	Los indicadores de Componentes tienen especificada su frecuencia de cálculo	0.06	6.00%	6.00%
3.4	Los indicadores de Componentes tienen especificada su frecuencia de medición	0.06	6.00%	6.00%
3.5	La matriz tiene especificados los supuestos a nivel de Componentes que permiten cumplir con el propósito	0.05	5.00%	5.00%
4	Atribuciones	0.06	6.00%	6.00%
4.1	La matriz tiene especificadas las Atribuciones correspondientes a cada Componente	0.15	15%	15.00%
TOTAL 4 RUBROS DE CUMPLIMIENTO		0.54	21.00%	15.00%
		1	100%	100.00%
RUBROS DE EVALUACION LOGICA INTERNA DE LA MRR:				
1	Lógica Vertical			
1.1	Las actividades detalladas en las cuentas y subcuentas para producir los datos en cada componente	1	100.00%	100.00%
1.2	Los componentes son los necesarios y suficientes para lograr el propósito del programa	0.2	20.00%	20.00%
1.3	El propósito es único	0.2	20.00%	20.00%
1.4	Es razonable esperar que el logro del propósito implique una contribución significativa al logro de fin	0.2	20.00%	20.00%
1.5	Exista duplicidad entre los cuatro niveles de objetivos (misión, objetivo en dos niveles de visión, metas)	0.2	20.00%	20.00%
TOTAL 1 RUBRO LA LOGICA INTERNA DE LA MRR		0.7	28.00%	20.00%
		1	100.00%	100.00%
Eficiencia DE CUMPLIMIENTO DE OBJETIVOS Y/O METAS trimestral				
RESULTADO FINAL 3 RUBROS DE EVALUACION		1	100%	100.00%
				100.00%

NOTA:

Presentó evidencia de 8 de las 8 actividades manifestadas en el punto trimestral

000499

REPORTE DEL PROGRAMA DE EVALUACIÓN AL DESEMPEÑO

VERIFICACIÓN PERIÓDICA: Trimestral

PERIODO QUE CORRESPONDE: 4 trimestre 2021

FECHA DEL INFORME: Enero de 2022

PROGRAMA QUE SE EVALUÓ: PROGRAMA DE CONSERVACIÓN Y ADMINISTRACIÓN DOCUMENTAL

RESULTADOS DE LA EJECUCIÓN DE LOS PROGRAMAS, CON BASE EN EL SISTEMA DE EVALUACIÓN DEL DESEMPEÑO

EVALUACIÓN DEL CUMPLIMIENTO DE LOS ELEMENTOS DE LA MATRIZ DE INDICADORES		POSICIÓN	VALORES	RESULTADO
1	Fin	0.2	30%	0.00%
1.1	La matriz cuenta con la descripción del objetivo a nivel de fin	0.07	7.00%	0.00%
1.2	El fin está alineado al plan estratégico de CDFPAC	0.07	7.00%	0.00%
1.3	El fin está alineado al plan estratégico del INEQUIPAC San Luis Potosí	0.08	8.00%	0.00%
2	Propósito	0.35	35%	0.00%
2.1	La matriz cuenta con la descripción del objetivo a nivel de propósito	0.06	6.00%	0.00%
2.2	La matriz cuenta con indicadores a este nivel de objetivo	0.06	6.00%	0.00%
2.3	Los indicadores de Propósito tienen especificada su fórmula de cálculo	0.06	6.00%	0.00%
2.4	Los indicadores de Propósito tienen especificada su frecuencia de medición	0.06	6.00%	0.00%
2.5	La matriz tiene especificadas las medidas de verificación para cada uno de los indicadores a nivel de propósito	0.05	5.00%	0.00%
2.6	La matriz tiene especificadas las supuestas a nivel de Propósito que permitan cumplir con el fin	0.05	5.00%	0.00%
3	Componentes	0.9	90%	0.00%
3.1	La matriz tiene especificados los Componentes	0.05	5.00%	0.00%
3.2	La matriz cuenta con indicadores para cada uno de los componentes	0.05	5.00%	0.00%
3.3	Los indicadores de Componentes tienen especificada su fórmula de cálculo	0.05	5.00%	0.00%
3.4	Los indicadores de Componentes tienen especificada su frecuencia de medición	0.06	6.00%	0.00%
3.5	La matriz tiene especificadas las supuestas a nivel de Componentes que permitan cumplir con el Propósito	0.06	6.00%	0.00%
4	Actividades	0.15	15%	0.00%
4.1	La matriz tiene especificadas las Actividades correspondientes a cada Componente	0.15	15.00%	0.00%
TOTAL 1 MATRIZ DE CUMPLIMIENTO		1	100%	0.00%
CRITERIOS DE EVALUACIÓN LÓGICA INTERNA DE LA MIR:				
0	Ejército Mexicano	1	100.00%	0.00%
1.1	Las actividades correladas son las necesarias y suficientes para producir y/o entregar cada sujeción	0.2	20.00%	0.00%
1.2	Los componentes son los necesarios y suficientes para lograr el propósito del programa	0.2	20.00%	0.00%
1.3	El propósito es lógico	0.2	20.00%	0.00%
1.4	El organismo espera que el logro del Propósito implique una contribución significativa al logro del fin	1.2	60.00%	0.00%
1.5	Existencia de una relación causal entre los cuatro niveles de objetivos (misión, fin, objetivos y actividades)	0.2	20.00%	0.00%
TOTAL 1 CRITERIO DE LÓGICA INTERNA DE LA MIR:		1	100.00%	0.00%
EVIDENCIA DE CUMPLIMIENTO DE OBJETIVOS META Trimestral		1	100%	100.00%
RESULTADO FINAL A TRIMESTRES DE EVALUACIÓN				50.00%

Nota:

Presenció evidencia de 0 de las actividades más listadas en el cuarto trimestre

REPORTE DE EVALUACION DE EJECUCION DEL PROGRAMA DE EDUCACION AL DESARROLLO

VERIFICACION PERIODICA: Trimestral

PERIODO QUE CORRESPONDE: Diciembre 2021

FECHA DE INFORME: Enero de 2022

PROGRAMA QUE SE EVALUA: PROGRAMA DE FISCALIZACION

RESULTADOS DE LA EJECUCION DE LOS PROGRAMAS, CON BASE EN EL SISTEMA DE EVALUACION DEL DESEMPEÑO

EVALUACION DEL CUMPLIMIENTO DE LOS ELEMENTOS DE LA MATRIZ DE INDICADORES

1	Fin	PONDERACION	VALORES	RESULTADO
1.1	La matriz cuenta con la data pertinente respecto a nivel de fin	0.2	20%	20.00%
1.2	El fin está alineado al plan estratégico del CESA	0.27	3.00%	1.00%
1.3	El fin está alineado a un eje estratégico del Estado de Santa Fe	0.07	1.00%	1.00%
2	Propósito	0.10	1.00%	3.00%
2.1	La matriz cuenta con la descripción del propósito a nivel de propósito	0.35	35%	35.00%
2.2	La matriz cuenta con el indicador a este nivel de propósito	0.26	5.00%	6.00%
2.3	Los indicadores de Propósito están especificados a nivel de propósito	0.4%	4.00%	6.00%
2.4	Los indicadores de Propósito tienen especificada su frecuencia de medición	0.06	6.00%	6.00%
2.5	La matriz tiene especificados los medios de verificación para cada uno de los indicadores a nivel de propósito	0.05	6.00%	6.00%
2.6	La matriz tiene especificados los niveles de Ponderación que permiten cumplir con el fin	0.06	6.00%	6.00%
3	Componentes	0.05	5.00%	6.00%
3.1	La matriz tiene especificados los componentes	0.3	30%	30.00%
3.2	La matriz cuenta con los valores para cada uno de sus componentes	0.06	5.00%	6.00%
3.3	Los indicadores de Componentes tienen especificada su frecuencia de medición	0.06	6.00%	6.00%
3.4	Los indicadores de Componentes tienen especificada su frecuencia de medición	0.06	6.00%	6.00%
3.5	La matriz tiene especificados los supuestos o niveles de Componentes que permiten cumplir con el fin	0.07	6.00%	6.00%
4	Actividades	0.06	6.00%	6.00%
4.1	La matriz tiene especificados los Activos correspondientes a cada Componente	0.15	15%	15.00%
TOTAL RUBROS DE CUMPLIMIENTO		0.15	15.00%	15.00%
		1	100%	100.00%

CRITERIOS DE EVALUACION LOGICA INTERNA DE LA MIA:

1	Logica Vertical			
1.1	Los componentes están alineados con las necesidades y prioridades para producir los entregables	1	100.00%	100.00%
1.2	Los componentes son los necesarios y suficientes para lograr el propósito del programa	0.2	20.00%	20.00%
1.3	El propósito es lógico	0.4	20.00%	20.00%
1.4	El propósito es lógico que el logro del Propósito implique una contribución significativa al logro del fin	0.1	20.00%	20.00%
1.5	Existe duplicidad entre los cuatro niveles de objetivos (como objetivo en dos niveles con distintos plazos)	0.2	20.00%	20.00%
TOTAL LOGICA INTERNA DE LA MIA:		0.3	20.00%	20.00%
		1	100.00%	100.00%

EVIDENCIA DE CUMPLIMIENTO DE OBJETIVOS MIA TRIMESTRAL

RESULTADO MIA	RUBROS DE EVALUACION			
		0	0%	0.00%
		1	100.00%	100.00%

Notas:

No presenté la Matriz de Indicadores del Eje de la MIA para ejecución del programa
No presenté evidencia de actividades realizadas en el cuarto trimestre

REPORTE DEL PROGRAMA DE EVALUACION AL DESEMPEÑO

VERIFICACION PERIÓDICA: Trimestral

PERÍODO QUE CORRESPONDE: 1º trimestre 2022

FECHA DEL INFORME: Enero de 2022

PROGRAMA QUE SE EVALIA: PROGRAMA DE GESTIÓN DE PREFERENCIAS

REGULATORIOS DE LA FIDUCIARIA DE LOS INVERSIONISTAS, CON BASE EN EL SISTEMA DE EVALUACION DEL DESEMPEÑO

EVALUACION DEL CUMPLIMIENTO DE LOS ÍTEMES DE LA MATRIZ DE INDICADORES		ponderación	valores	resultados
1	Van	0.1	20%	0.00%
1.1	La matriz cuenta con la descripción del objetivo a nivel de Fin	0.05	1.00%	0.00%
1.2	El ítem esta en el plan estratégico del CESPAC	0.05	1.00%	0.00%
1.3	El ítem esta en el manual del plan estratégico del Estado de San Luis Potosí	0.06	6.00%	0.00%
2	Propósito	0.35	07%	0.00%
2.1	La matriz cuenta con la descripción del objetivo a nivel de propósito	0.05	6.00%	0.00%
2.2	La matriz cuenta con indicadores a esta nivel de objetivo	0.05	6.00%	0.00%
2.3	Los indicadores de Propósito tienen especificación mínima de calidad	0.05	6.00%	0.00%
2.4	Los indicadores de Propósito tienen especificada su frecuencia de medición	0.05	6.00%	0.00%
2.5	La matriz tiene especificadas las medidas de verificación para cada uno de los indicadores a nivel de propósito	0.05	6.00%	0.00%
2.6	La matriz tiene especificados los supuestos a nivel de Propósito que permitan cumplir con el Fin	0.05	6.00%	0.00%
3	Componentes	0.3	9%	10.00%
3.1	La matriz tiene especificados los componentes	0.05	6.00%	6.00%
3.2	La matriz cuenta con indicadores para cada uno de sus componentes	0.05	6.00%	6.00%
3.3	Los indicadores de Componentes tienen especificada su método de cálculo	0.05	6.00%	6.00%
3.4	Los indicadores de Componentes tienen especificada su frecuencia de medición	0.05	6.00%	6.00%
3.5	La matriz tiene especificadas las acciones a nivel de Componentes que permitan cumplir con el propósito	0.05	6.00%	6.00%
4	Actividades	0.15	1%	15.00%
4.1	La matriz tiene especificadas las actividades correspondientes a cada Componente	0.15	15.00%	15.00%
TOTAL RUBROS DE CUMPLIMIENTO		1	100%	45.00%
RUBROS DE EVALUACION LÓGICA INTERNA DE LA MIR:				
1	Lógica vertical	1	100.00%	0.00%
1.1	Los indicadores de la matriz son los necesarios y suficientes para proceder a la ejecución del componente	0.2	20.00%	0.00%
1.2	Los componentes son los necesarios y suficientes para lograr el propósito del programa	0.2	20.00%	0.00%
1.3	El propósito es claro	0.2	20.00%	0.00%
1.4	Es razonable esperar que el logro del propósito implique una acción directa y significativa al logro del fin	0.2	20.00%	0.00%
1.5	Declarar desde cada uno de los cuatro niveles de objetivos, el logro objetivo en sus propios términos palabras	0.2	20.00%	0.00%
TOTAL RUBRO LA LÓGICA INTERNA DE LA MIR		1	100.00%	0.00%
EVIDENCIA DE CUMPLIMIENTO DE OBJETIVOS META Trimestral		1	0%	0.00%
RESULTADO FINAL RUBROS DE EVALUACION				15.00%

Notas:

No presentó evidencia de cumplimiento en los rubros de evaluación

RESUMEN DEL PROGRAMA DE EVALUACION AL TIEMPO

VERIFICACION PERIODICA: Trimestral
 PERIODO QUE CORRESPONDE: 4 Trimestre 2021
 FECHA DEL INFORME: Enero de 2022

PROGRAMA QUE SE EVALUA: PROGRAMA DE ACCESO A LA INFORMACION, TRANSPARENCIA Y PROTECCION DE DATOS PERSONALES
 RESULTADOS DE LA EVALUACION DE LOS INDICADORES, CON BASE EN EL SISTEMA DE EVALUACION FIEL AL TIEMPO

EVALUACION DEL CUMPLIMIENTO DE LOS ELEMENTOS DE LA META EN LOS INDICADORES

1	2	3	4	5
	Indicador	CONFORMACION	VALORES	RESULTADO
2.1	La meta cuenta con la descripción del objetivo a nivel de fin	0.2	20%	0.00%
2.2	El fin está plasmado al plan estratégico del CI-IPAC	0.07	7.00%	0.00%
2.3	El fin está vinculado a una estrategia del Estado de San Luis Potosí	0.07	7.00%	0.00%
2	Propósito	0.08	8.00%	0.00%
2.1	La meta cuenta con la descripción del objetivo a nivel de propósito	0.05	5.00%	0.00%
2.2	La meta cuenta con indicadores a este nivel de objetivo	0.03	3.00%	0.00%
2.3	Los indicadores de propósito tienen especificada su metodología de cálculo	0.00	0.00%	0.00%
2.4	Los indicadores de propósito tienen especificada la frecuencia de medición	0.05	5.00%	0.00%
2.5	Los indicadores de propósito tienen especificados los medios de verificación para cada uno de los indicadores a nivel de propósito	0.00	0.00%	0.00%
2.6	La meta tiene especificados los supuestos a nivel de propósito que se tienen que cumplir con el fin	0.00	0.00%	0.00%
3	Componentes	0.05	5.00%	0.00%
3.1	La meta tiene especificados los componentes	0.00	0.00%	0.00%
3.2	La meta cuenta con indicadores para cada uno de sus componentes	0.05	5.00%	0.00%
3.3	Los indicadores de componentes tienen especificada su metodología de medición	0.00	0.00%	0.00%
3.4	Los indicadores de componentes tienen especificada la frecuencia de medición	0.05	5.00%	0.00%
3.5	La meta tiene especificados los supuestos a nivel de componente que se tienen que cumplir con el fin	0.05	5.00%	0.00%
4	Indicadores	0.15	15.00%	0.00%
4.1	La meta tiene especificados los supuestos a nivel de componente	0.15	15.00%	0.00%
TOTAL 4 RUBROS DE CUMPLIMIENTO		1	10.00%	0.00%
RUBROS DE EVALUACION LOGICA INTERNA DE LA META:				
1	Lógica Vertical			
1.1	Las actividades de ejecución con los recursos y acciones para producir el fin entregado	1	100.00%	0.00%
1.2	Las competencias con los recursos y acciones para lograr el propósito del programa	0.2	20.00%	0.00%
1.3	El propósito es un fin	0.2	20.00%	0.00%
1.4	El resultado menor que el logro del Propósito implica una contribución significativa al fin del fin	0.2	20.00%	0.00%
1.5	Falta de claridad entre los cuatro niveles de análisis (como objetivo en un nivel superior a otros niveles)	0.2	20.00%	0.00%
TOTAL 5 RUBROS LA LOGICA INTERNA DE LA META		0.3	30.00%	0.00%
EVIDENCIA DE CUMPLIMIENTO DE OBJETIVOS SIN META trimestral		1	100.00%	0.00%
RESULTADO FINAL 7 RUBROS DE EVALUACION		1	10%	0.00%
Meta:				15.00%

Meta:
 No se realizó evidencia de cumplimiento en el rubro 4 trimestre

000501

INFORME DEL PROGRAMA DE EVALUACIÓN AL DESEMPEÑO

VERIFICACION PERIÓDICA: Trimestral

PERIODO QUE CORRESPONDE: 1 Trimestre 2021

FECHA DEL INFORME: Enero de 2022

PROGRAMA QUE SE EVALUA: PROGRAMA DE EDUCACION CÍVICA Y PARTICIPACIÓN CIUDADANA Y CAPACITACIÓN

RESULTADOS DE LA EJECUCIÓN DE LOS PROGRAMAS, CON BASE EN EL SISTEMA DE EVALUACION DEL DESEMPEÑO

EVALUACIÓN DEL CUMPLIMIENTO DE LOS ELEMENTOS DE LA MATRIZ DE INDICADORES

1	Fin	PONDERACION	VALOR%	RESULTADO
1.1	La matriz cuenta con la descripción del objetivo a nivel de fin	0.2	20%	0.00%
1.2	El fin está alineado al plan estratégico del CEFPA	0.07	7.00%	0.00%
1.3	El fin está alineado al plan estratégica de Estado de San Luis Potosí	0.07	7.00%	0.00%
2	Propósito	0.66	6.00%	0.00%
2.1	La matriz cuenta con la descripción del objetivo a nivel de propósito	0.55	35%	0.00%
2.2	La matriz cuenta con indicadores a este nivel de objetivo	0.11	5.00%	0.00%
2.3	Los indicadores de Propósito tienen especificada su fórmula de cálculo	0.06	0.00%	0.00%
2.4	Los indicadores de Propósito tienen especificado su frecuencia de medición	0.06	0.00%	0.00%
2.5	La matriz tiene especificados los medios de verificación para cada uno de los indicadores a nivel de propósito.	0.06	0.00%	0.00%
2.6	La matriz tiene especificados los supuestos a nivel de Propósito que permitan cumplir con el fin.	0.05	0.00%	0.00%
3	Componentes	0.45	5.00%	0.00%
3.1	La matriz tiene especificados los Componentes	0.3	40%	0.00%
3.2	La matriz cuenta con indicadores para cada uno de sus componentes	0.05	5.00%	0.00%
3.3	Los indicadores de Componentes tienen especificada su fórmula de cálculo	0.06	0.00%	0.00%
3.4	Los indicadores de Componentes tienen especificado su frecuencia de medición	0.06	0.00%	0.00%
3.5	La matriz tiene especificados los supuestos a nivel de Componentes que permitan cumplir con el fin.	0.06	0.00%	0.00%
4	Actividades	0.05	0.00%	0.00%
4.1	La matriz tiene especificadas las actividades correspondientes a cada Componente	0.05	15%	0.00%
TOTAL 4 RUBROS DE CUMPLIMIENTO		1	100%	0.00%

RUBROS DE EVALUACIÓN LÓGICA INTERNA DE LA MIR:

3	Lógica Vertical			
1.1	Las actividades detalladas son las necesarias y suficientes para poder cumplir con cada componente	1	100.00%	0.00%
1.2	Los componentes son los necesarios y suficientes para lograr el propósito del programa	0.2	20.00%	0.00%
1.3	El propósito se finca	0.2	20.00%	0.00%
1.4	Es factible esperar que al lograr el Propósito se logre una retroalimentación significativa a largo plazo	0.2	20.00%	0.00%
1.5	Existe duplicación entre los cuatro niveles de objetivos (misión, visión y dos niveles con distintos verbos)	0.2	20.00%	0.00%
TOTAL 1 RUBRO DE LÓGICA INTERNA DE LA MIR		0.2	20.00%	0.00%
		1	100.00%	0.00%

EVIDENCIA DE CUMPLIMIENTO DE OBJETIVOS, METAS Trimestrales

		1	100%	100.00%
RESULTADO FINAL RUBROS DE EVALUACION				0.00%

Nota:
Presento evidencia de 6 de los 6 objetivos trimestrales en el cuarto trimestre

IMPORTE DEL PROGRAMA DE EVALUACIÓN DE DESEMPEÑO

UNIFICACION PROPOSITIVA: Trimestral

PERIODO QUE CORRESPONDE: 4 Trimestre 2021

FECHA DEL INFORME: Enero de 2022

PROGRAMA QUE SE EVALUA: PROGRAMA DE GESTIÓN INFORMÁTICA, INSTRUCCIÓN Y CONECTIVIDAD

RESULTADOS DE LA EJECUCIÓN DE LOS PROGRAMAS, CON BASE EN EL SISTEMA DE EVALUACIÓN DE DESEMPEÑO

EVALUACIÓN DEL CUMPLIMIENTO DE LOS ELEMENTOS DE LA MATRIZ DE INDICADORES

1	Fin	POBILIDAD	VALORES	RESULTADO
1.1	La matriz cuenta con la descripción del objetivo a nivel de fin	0.2	20%	0.02%
1.2	El fin está alineado con el estratégico del CEFOP	0.07	7.00%	0.00%
1.3	El fin está alineado al plan estratégico del Estado de Sonora Poesi	0.17	17.00%	0.01%
2	Propósito	3.06	6.00%	0.00%
2.1	La matriz cuenta con la descripción del objetivo a nivel de propósito	0.83	35%	0.00%
2.2	El fin está alineado con los ejes de la estrategia del CEFOP	0.06	5.00%	0.00%
2.3	Los indicadores de Propósito tienen especificados su método de obtención	0.06	5.00%	0.00%
2.4	Los indicadores de Propósito tienen especificada su frecuencia de medición	0.06	6.00%	0.00%
2.5	La matriz tiene especificados los métodos de verificación para cada uno de los indicadores a nivel de propósito	3.05	6.00%	0.00%
2.6	La matriz tiene especificados los sub-objetivos de Propósito que permitan cumplir con el fin	0.06	0.00%	0.00%
3	Componentes	0.05	5.00%	0.00%
3.1	La matriz tiene especificados los Componentes	0.4	30%	0.00%
3.2	La matriz cuenta con indicadores para cada uno de sus componentes	0.02	3.00%	0.00%
3.3	Los indicadores de Componentes tienen especificado su método de obtención	0.04	6.00%	0.00%
3.4	Los indicadores de Componentes tienen especificada su frecuencia de medición	0.06	6.00%	0.00%
3.5	La matriz tiene especificados los métodos a nivel de Componentes que permitan cumplir con el propósito	0.05	6.00%	0.00%
4	Actividades	0.06	6.00%	0.00%
4.1	La matriz tiene especificados las Actividades correspondientes a cada Componente	0.15	15%	0.00%
		0.15	15.00%	0.01%
TOTAL 4 RUBROS DE CUMPLIMIENTO		1	100%	0.00%

SUMARIO DE EVALUACIÓN LÓGICA INTERNA DE LA MTR:

1	Lógica Vertical			
1.1	Los sub-objetivos están alineados con los objetivos y sub-objetivos del plan estratégico de la entidad	1	100.00%	0.00%
1.2	Los componentes están alineados y suficientes para lograr el propósito del programa	0.5	50.00%	0.00%
1.3	El propósito es único	0.5	50.00%	0.00%
1.4	Es razonable esperar que el logro del propósito implique una contribución significativa al logro del fin	0.5	50.00%	0.00%
1.5	Existe claridad entre los métodos a nivel de objetivos (interno del CEFOP) y los métodos a nivel de componentes (valores)	0.5	50.00%	0.00%
TOTAL 1 RUBRO LA LÓGICA INTERNA DE LA MTR		1	100.00%	0.00%

EVUENCIA DE CUMPLIMIENTO DE OBJETIVOS MEDIO TRIMESTRALES

		2	100%	100.00%
RESULTADO FINAL 3 RUBROS DE EVALUACIÓN				49.19%

Notas:

Presentó cumplimiento de 5 de las 7 actividades manifestadas en el ciclo trimestre

000509

REPORTE DEL PROGRAMA DE EVALUACION AL DESEMPEÑO

VERIFICACION PERIODICA: Trimestral
 PERIODO QUE CORRESPONDE: 4 Trimestre 2021
 FECHA DEL INFORME: Enero de 2022

PROGRAMA QUE SE EVALUA: PROGRAMA DE COMUNICACION Y ATENCION A MEDIOS

RESULTADOS DE LA EJECUCION DE LOS PROGRAMAS, CON BASE EN EL SISTEMA DE EVALUACION DEL DESEMPEÑO

EVALUACION DEL CUMPLIMIENTO DE LOS ELEMENTOS DE LA MATRIZ DE INDICADORES

1	Fin	PONDERACION	VALORES	RESULTADO
1.1	La matriz tiene en cuenta la descripción del objetivo a evaluar y el fin que se alcanzó al plan estratégico de la UPEL	0.2	20%	0.00%
1.2	El fin se alinea al plan estratégico de la UPEL	0.07	7.00%	0.00%
1.3	El fin se alinea al plan estratégico del Estado de San Luis -obesl	0.07	7.00%	0.00%
2	Medios	0.06	6.00%	0.00%
2.1	La matriz cuenta con la descripción de objetivos a nivel de medios	0.35	35%	0.00%
2.2	La matriz cuenta con indicadores a este nivel de objetivos	0.07	6.00%	0.00%
2.3	Los indicadores en el nivel de medios especifican su método de cálculo	0.06	6.00%	0.00%
2.4	Los indicadores de Medios se describen específicamente su existencia de medida	0.06	6.00%	0.00%
2.5	La matriz tiene especificados los medios de verificación para medir una de las Indicadores a nivel de medios	0.07	6.00%	0.00%
2.6	La matriz tiene especificados los valores a nivel de Medios que permiten cumplir con el fin	0.06	6.00%	0.00%
3	Componentes	0.11	11.00%	0.00%
3.1	La matriz tiene especificados los Componentes	0.5	50%	0.00%
3.2	La matriz cuenta con indicadores para cada uno de sus componentes	0.05	5.00%	0.00%
3.3	Los indicadores de Componentes de la matriz especifican su método de cálculo	0.05	5.00%	0.00%
3.4	Los indicadores de Componentes de la matriz especifican su existencia de medida	0.06	6.00%	0.00%
3.5	La matriz tiene especificados los valores a nivel de Componentes que permiten cumplir con el fin	0.05	5.00%	0.00%
4	Actividades	0.09	9.00%	0.00%
4.1	La matriz tiene especificados las Actividades correspondientes a cada Componente	0.15	15%	15.00%
		0.15	15.00%	15.00%
TOTAL 4 RUBROS DE CUMPLIMIENTO		1	100%	15.00%

RUBROS DE EVALUACION LOGICA INTERNA DE LA MIR

1	Lógica Vertical			
1.1	Las actividades detalladas son las necesarias y suficientes para producir un resultado	1	100.00%	0.00%
1.2	Las actividades detalladas son las necesarias y suficientes para lograr el propósito del programa	0.4	20.00%	0.00%
1.3	El propósito es único	0.3	30.00%	0.00%
1.4	Existe relación directa entre el logro del propósito (indicador) y la contribución significativa al logro del fin	0.2	20.00%	0.00%
1.5	Existe dualidad entre los objetivos (medibles) y los resultados (no medibles)	0.2	20.00%	0.00%
TOTAL 5 RUBROS LA LOGICA INTERNA DE LA MIR		1	100.00%	0.00%

EJECUCION DE CUMPLIMIENTO DE OBJETIVOS // METAS Trimestrales

1 100% 100.00%

RESULTADO FINAL 3 RUBROS DE EVALUACION

35.00%

NOTAS:

Presentó el 100% de 7 de los 7 actividades manifestadas en el cuadro anterior

REPORTE DEL PROGRAMA DE EVALUACION DE DESEMPEÑO

VERIFICACION PERIODICA: Trimestral

PERIODO QUE CORRESPONDE: 1 Trimestre 2023

FECHA DEL INFORME: Enero de 2023

PROGRAMA QUE SE EVALUA: PROGRAMA DE GESTION Y SEGUIMIENTO FINANCIERO

RESULTADOS DE LA EJECUCION DE LOS PROGRAMAS, CON BASE EN EL SISTEMA DE EVALUACION DEL DESEMPEÑO

EVALUACION DEL CUMPLIMIENTO DE LOS ELEMENTOS DE LA MATRIZ DE INDICADORES

1	EN	PONDIFICACION	VALORES	NOTA TIPO
1.1	La matriz cuenta con la descripción del objetivo y nivel de cumplimiento	0.2	20%	20.00%
1.2	El nivel está alineado al plan estratégico del CEEFAC	0.2	7.00%	7.00%
1.3	El nivel está acorde al plan estratégico del Estado de San Luis Potosí	0.07	1.00%	1.00%
2	Propósito	0.06	3.00%	6.00%
2.1	La matriz cuenta con la descripción del objetivo a nivel de propósito	0.35	35%	95.00%
2.2	La matriz cuenta con las indicaciones a este nivel de objetivos	0.26	6.00%	5.00%
2.3	Los indicadores de Propósito tienen especificadas su metodología de cálculo	0.16	6.00%	6.00%
2.4	Los indicadores de Propósito tienen especificada su frecuencia de medición	0.06	6.00%	6.00%
2.5	La matriz tiene especificados los métodos de verificación para cada uno de los indicadores a nivel de propósito	0.05	6.00%	6.00%
2.6	La matriz tiene especificadas las supuestas a nivel de Propósito que permitan dar cumplimiento	0.05	6.00%	6.00%
3	Componentes	0.05	3.00%	5.00%
3.1	La matriz tiene especificados los Componentes	0.7	30%	30.00%
3.2	La matriz que la con Indicadores para cada uno de los componentes	0.06	6.00%	6.00%
3.3	Los indicadores de Componentes tienen especificada su metodología de cálculo	0.06	6.00%	6.00%
3.4	Los indicadores de Componentes tienen especificada su frecuencia de medición	0.05	6.00%	6.00%
3.5	La matriz tiene especificadas las supuestas a nivel de Componentes que permitan cumplir con el Propósito	0.06	6.00%	6.00%
4	Actividades	0.15	7%	15.00%
4.1	La matriz tiene especificadas las Actividades correspondientes a cada Componente	0.15	7%	15.00%
TOTAL 4 RUBROS DE CUMPLIMIENTO		1	100%	100.00%

NUMEROS DE EVALUACION LOGICA INTERNA DE LA MIRA

1	LETRA VERBAL			
1.1	Los actividades detalladas son las necesarias y suficientes para producir el resultado con cumplimiento	0.2	20.00%	20.00%
1.2	Los componentes son los necesarios y suficientes para lograr el propósito del programa	0.2	10.00%	20.00%
1.3	El propósito es único	0.2	20.00%	20.00%
1.4	Es deseable asegurar que el logro del Propósito implique un cumplimiento satisfactorio del fin	0.2	20.00%	20.00%
1.5	Existe duplicidad entre los objetivos de actividades (metas) que se dan a conocer con diferentes (repetidos)	0.2	20.00%	20.00%
TOTAL 5 RUBROS LA LOGICA INTERNA DE LA MIRA		1.0	100.00%	100.00%

EVIDENCIA DE CUMPLIMIENTO DE OBJETIVOS Y/O METAS Trimestrales

RESULTADO FINAL 5 RUBROS DE EVALUACION

NOTA: Presentó evidencia de cumplimiento satisfactorio en el cuarto trimestre

000505

REPORTE GENERAL DE EVALUACION AL DESEMPEÑO

GENERAL O PERIÓDICA: Trimestral

PERIODO QUE COMPRENDE: 4 Trimestres 2021

FECHA DE ELABORACION: Febrero de 2022

REQUISITOS DE LA DIRECCION DE LOS PROGRAMAS, CON BASE EN EL SISTEMA DE EVALUACION DEL DESEMPEÑO

EVALUACION DEL CUMPLIMIENTO DE LOS ELEMENTOS DE LA MIR		PONDORAJE		RESULTADO
1	2	3	4	5
1	Objetivo	0.2	20%	8%
1.1	La institución cuenta con la descripción de objetivos a nivel de fin	0.07	7.00%	3%
1.1.1	El fin está alineado al plan estratégico del CEPRAC	0.07	7.00%	3%
1.1.2	El fin está alineado al plan estratégico del Tribunal de San Luis (TJSL)	0.05	5.00%	2%
2	Propósito	0.25	25%	15%
2.1	La misión cuenta con la descripción del objetivo a nivel de propósito	0.06	6.00%	3%
2.2	La misión cuenta con indicadores a corto plazo de mediana	0.06	6.00%	3%
2.3	Los indicadores de Propósito tienen especificada su metodología de medición	0.06	6.00%	3%
2.4	Los indicadores de Propósito tienen especificada su metodología de medición	0.06	6.00%	3%
2.5	Los indicadores de Propósito tienen especificada su metodología de medición para cada una de las áreas o áreas a nivel de propósito	0.05	5.00%	2%
2.6	La misión tiene especificadas las competencias del de Propósito que puntó con cumplir con el fin	0.07	7.00%	3%
3	Componentes	0.3	30%	18%
3.1	La misión tiene especificadas las competencias	0.06	6.00%	3%
3.2	La misión cuenta con indicadores para medir los objetivos componentes	0.06	6.00%	3%
3.3	Los indicadores de Componentes tienen especificada su metodología de medición	0.06	6.00%	3%
3.4	Los indicadores de Componentes tienen especificada su metodología de medición	0.06	6.00%	3%
3.5	La misión tiene especificados los puntajes de los de Componentes que puntó con cumplir con el Propósito	0.05	5.00%	2%
4	Actividades	0.25	25%	15%
4.1	La misión tiene especificadas las actividades correspondientes a cada Componente	0.25	25.00%	15%
TOTAL CUMPLIMIENTO		1	100%	58%
GRUPOS DE EVALUACION LOGICA INTERNA DE LA MIA:				
1	Objetivo	1	100.00%	43%
1.1	Los resultados de la actividad con los recursos y métodos que se produjeron en el periodo de cumplimiento	0.2	20.00%	8%
1.2	Los componentes con los recursos y métodos para lograr el propósito de programa	0.2	20.00%	8%
1.3	El propósito de fin	0.2	20.00%	8%
1.4	Es razonable esperar que el propósito (objetivo) sea alcanzado de manera significativa y apropiada	0.2	20.00%	8%
1.5	El logro de la actividad con los recursos y métodos de ejecución de manera efectiva y adecuada con los recursos asignados	0.2	20.00%	8%
TOTAL CUMPLIMIENTO LA LOGICA INTERNA DE LA MIA		1	100.00%	43%
EVOLUCION DE CUMPLIMIENTO DE OBJETIVOS TRIMESTRALES		1	100%	58%
RESULTADO FINAL E GRUPOS DE EVALUACION				58%

REPORTE DEL PROGRAMA DE EVALUACION AL DESEMPEÑO PROCESO ELECTORAL

VERIFICACION PERIÓDICA: Trimestral
 PERÍODO CUO: CORRESPONDE: 4 Trimestro 2021
 PLAZA DEL INFORME: Enero de 2022

PROGRAMA QUE SE EVALUÓ: PROGRAMA JURÍDICO DE ASESORAMIENTO, ATENCIÓN Y SEGUIMIENTO

RESULTADOS DE LA EJECUCIÓN DE LOS PROGRAMAS, CON BASE EN EL SISTEMA DE EVALUACIÓN DEL DESEMPEÑO

EVALUACIÓN DEL CUMPLIMIENTO DE LOS ELEMENTOS DE LA MATRIZ DE INDICADORES

1	Fin	Porcentaje	Unidad	Resultado
1.1	La matriz cuenta con la descripción del objetivo a nivel de fin	100%	20%	20.00%
1.2	El fin está alineado al plan estratégico de CEFOP	100%	7.00%	7.00%
1.3	El fin cubre el núcleo del plan estratégico de la plaza de Arellano	100%	7.00%	7.00%
2	Propósito	100%	6.00%	6.00%
2.1	La matriz cuenta con la descripción del objetivo a nivel de propósito	100%	3.00%	3.00%
2.2	La matriz cuenta con indicadores a este nivel de objetivo	100%	3.00%	3.00%
2.3	Los indicadores de propósito tienen especificación de método de recolección	100%	3.00%	3.00%
2.4	Los indicadores de Propósito tienen especificación de frecuencia de medición	100%	3.00%	3.00%
2.5	La matriz tiene especificados los métodos de recolección para cada uno de los indicadores a nivel de propósito	100%	3.00%	3.00%
2.6	La matriz tiene especificados los métodos de recolección de los indicadores a nivel de propósito	100%	3.00%	3.00%
3	Componentes	100%	5.00%	5.00%
3.1	La matriz tiene especificados los Componentes	100%	3.00%	3.00%
3.2	La matriz cuenta con indicadores para cada uno de sus componentes	100%	2.00%	2.00%
3.3	Los indicadores de Componentes tienen especificación de método de recolección	100%	3.00%	3.00%
3.4	Los indicadores de Componentes tienen especificación de frecuencia de medición	100%	2.00%	2.00%
3.5	La matriz tiene especificados los métodos de recolección para cada uno de los componentes a nivel de propósito	100%	3.00%	3.00%
4	Actividades	100%	5.00%	5.00%
4.1	La matriz tiene especificadas las actividades correspondientes a cada Componente	100%	5.00%	5.00%
TOTAL RUBROS DE CUMPLIMIENTO		1	100%	100.00%

RUBROS DE EVALUACIÓN LÓGICA INTERNA DE LA MIA:

1	Objetivo Verbal	Porcentaje	Unidad	Resultado
1.1	Las actividades están alineadas con los recursos y habilidades para producir un resultado a largo plazo	100%	100.00%	100.00%
1.2	Los componentes son los necesarios y suficientes para lograr el propósito del programa	100%	20.00%	20.00%
1.3	El propósito es lógico	100%	20.00%	20.00%
1.4	Existe una relación causal entre el fin del Propósito y los objetivos a corto plazo que contribuyen al logro del fin	100%	20.00%	20.00%
1.5	Existe una relación causal entre los métodos de recolección de los objetivos a corto plazo y los métodos de recolección de los datos	100%	20.00%	20.00%
TOTAL RUBRO LA LÓGICA INTERNA DE LA MIA:		1	100.00%	100.00%

EVIDENCIA DE CUMPLIMIENTO DE OBJETIVOS Trimestral

RESULTADO FINAL 3 RUBROS DE EVALUACION	1	100%	100.00%
---	----------	-------------	----------------

Nota:
 Presentó evidencia de la actividad mencionada para el cuarto trimestre

REPORTE DEL PROGRAMA DE EVALUACION DE DESEMPEÑO PROCESO ELECTORAL

VERIFICACION PERIODICA: Trimestral
 PERIODO QUE CORRESPONDE: 4 Trimestre 2021
 FECHA DEL INFORME: Enero de 2022

PROGRAMA QUE SE EVALUA: PROGRAMA DE ANALISIS NORMATIVO Y DESARROLLO DE DOCUMENTACION ELECTORAL

RESULTADOS DE LA EJECUCION DE LOS PROGRAMAS, CON BASE EN EL SISTEMA DE EVALUACION DEL DESEMPEÑO

EVALUACION DEL CUMPLIMIENTO DE LOS ELEMENTOS DE LA MATRIZ DE INDICADORES		PONDORAC 10%	VALOR%	RESULTADO
1	Fin			
1.1	La matriz cuenta con la descripción del objetivo a nivel de fin	0.01	20%	20.00%
1.2	El fin está alineado al plan estratégico del CELFAC	0.07	7.00%	7.00%
1.3	El fin está alineado al plan estratégico del estado de San Luis Potosí	0.07	7.00%	7.00%
2	Propósito	0.05	5.00%	5.00%
2.1	La matriz cuenta con la descripción del objetivo a nivel de propósito	0.35	35%	35.00%
2.2	La matriz cuenta con indicadores a este nivel de objetivo.	0.05	5.00%	5.00%
2.3	Los indicadores de Propósito tienen especificada su fórmula de cálculo	0.05	5.00%	5.00%
2.4	Los indicadores de Propósito tienen especificada su frecuencia de medición	0.05	5.00%	5.00%
2.5	La matriz tiene especificados los medios de verificación para cada uno de los indicadores a nivel de propósito	0.05	5.00%	5.00%
2.6	La matriz tiene especificados los supuestos a nivel de propósito que permitan cumplir con el fin	0.05	5.00%	5.00%
3	Componentes	0.05	5.00%	5.00%
3.1	La matriz tiene especificados los componentes	0.03	3.00%	30.00%
3.2	La matriz cuenta con indicadores para cada uno de sus componentes	0.06	6.00%	6.00%
3.3	Los indicadores de Componentes tienen especificada su fórmula de cálculo	0.05	5.00%	5.00%
3.4	Los indicadores de Componentes tienen especificada su frecuencia de medición	0.05	5.00%	5.00%
3.5	La matriz tiene especificados los supuestos a nivel de Componentes que permitan cumplir con el propósito	0.05	5.00%	5.00%
4	Actividades	0.05	5.00%	5.00%
4.1	La matriz tiene especificadas las actividades correspondientes a cada Componente	0.05	5.00%	5.00%
TOTAL 4 RUBROS DE CUMPLIMIENTO		0.15	15.00%	15.00%
RUBROS DE EVALUACION LOGICA INTERNA DE LA MATRIZ		1	100%	100.00%
1	Estructura Vertical			
1.1	Las actividades detalladas son las necesarias y suficientes para desarrollar el programa	0.7	70.00%	70.00%
1.2	Los componentes son los necesarios y suficientes para lograr el propósito del programa	0.2	20.00%	20.00%
1.3	El propósito es único	0.1	10.00%	10.00%
1.4	Es necesario asegurar que el logro de Propósito implique una contribución significativa a largo del fin	0.2	20.00%	20.00%
1.5	Se refleja claridad entre los cuatro niveles de objetivación: objetivo en sus niveles con los verbos (palabras)	0.2	20.00%	20.00%
TOTAL 5 RUBROS LA LOGICA INTERNA DE LA MATRIZ		0.2	20.00%	20.00%
EVIDENCIA DE CUMPLIMIENTO DE OBLIGACIONES MULTAS Trimestrales		0	0%	0.00%
RESULTADO FINAL 3 RUBROS DE EVALUACION				
NOTA:				66.67%
No presenté evidencias de actividades realizadas en el cuarto trimestre				

REPORTE DEL PROGRAMA DE MONITOREO AL DESEMPEÑO PROCESO ELECTORAL

VERIFICACION TEORICA: Trimestre

PERIODO QUE CORRESPONDE: 4 Trimestre 2021

FECHA DEL INFORME: Febrero de 2022

PROGRAMA QUE SE MONITorea: PROGRAMA DE ADMINISTRACION DE RECURSOS INSTITUCIONALES

RESULTADOS DE LA EJECUCION DE TON MILITARIAS, CON BASE EN EL SISTEMA DE EVALUACION DEL DESEMPEÑO

EVALUACION DEL CUMPLIMIENTO DE LOS PUNTIOS DE LA MATRIZ DE INDICADORES		PUNTIOS	VALORES	RESULTADO
1	Fin	0.7	20%	20.00%
1.1	La matriz cuenta con la descripción del objetivo institucional	0.07	2.00%	2.00%
1.2	El fin está alineado al plan estratégico del UNOAC	0.17	7.00%	7.00%
1.3	El fin está al nivel del plan estratégico del proceso electoral	0.46	6.00%	6.00%
2	Propósito	0.35	10%	35.00%
2.1	La matriz cuenta con la descripción de los indicadores de propósito	0.05	6.00%	6.00%
2.2	La matriz cuenta con indicadores a este nivel de objetivos	0.05	6.00%	6.00%
2.3	Los indicadores de Propósito tienen especificada su medida de medición	0.05	6.00%	6.00%
2.4	Los indicadores de Propósito tienen una especificación de frecuencia de medición	0.06	6.00%	6.00%
2.5	Los indicadores de Propósito tienen especificados los medios de verificación para cada uno de los indicadores a nivel de propósito	0.06	6.00%	6.00%
2.6	Los indicadores de Propósito tienen especificadas las acciones a nivel de Propósito que permiten cumplir con el fin	0.06	6.00%	6.00%
3	Componentes	0.3	30%	30.00%
3.1	La matriz tiene especificadas las Componentes	0.06	6.00%	6.00%
3.2	La matriz cuenta con indicadores para cada uno de sus componentes	0.06	6.00%	6.00%
3.3	Los indicadores de Componentes tienen especificada su medida de medición	0.06	6.00%	6.00%
3.4	Los indicadores de Componentes tienen especificada su frecuencia de medición	0.06	6.00%	6.00%
3.5	Los indicadores de Componentes tienen especificados los supuestos a nivel de Componentes que permitan cumplir con el fin	0.06	6.00%	6.00%
4	Actividades	0.15	15%	15.00%
4.1	La matriz tiene especificadas las Actividades que se ejecutaron a cada Componente	0.15	15.00%	15.00%
TOTAL 4 SUBROS DE CUMPLIMIENTO		1	100%	100.00%

RUBROS DE EVALUACION LOGICA INTERNA DE LA MIA:				
1	Lógica Vertical	1	100.00%	100.00%
1.1	Las actividades detalladas son necesarias y suficientes para producir los entregables	0.2	20.00%	20.00%
1.2	Las componentes son necesarias y suficientes para lograr el propósito del programa	0.2	20.00%	20.00%
1.3	El propósito es claro	0.2	20.00%	20.00%
1.4	Es razonable esperar que el logro del propósito implique una contribución significativa al logro del fin	0.2	20.00%	20.00%
1.5	Existe duplicidad entre los resultados de objetivos y los objetivos en los niveles de objetivos	0.2	20.00%	20.00%
TOTAL 1 RUBRO LA LOGICA INTERNA DE LA MIA		1	100.00%	100.00%

CUMPLIMIENTO: CUMPLIMIENTO DE OBJETIVOS METAS TRIMESTRALES: 1 0% 0.00%

RESULTADO FINAL DE RUBROS DE EVALUACION: 100.00%

Nota:

Se presentará evidencia de actividades realizadas en el periodo trimestral

REPORTE DEL PROGRAMA DE EVALUACIÓN DEL DESEMPEÑO PROCESO PRODUCTIVO

VERIFICACION PERIODICA: Trimestral

PERIODO QUE CORRESPONDE: 4 Trimestre 2021

FECHA DEL INFORME: Enero de 2022

PROGRAMA QUE SE EVALUA: PROGRAMA DE ADMINISTRACION DEL PERSONAL

RESULTADOS DE LA EJECUCION DE LOS PROGRAMAS, CON SU EFECTO EN EL SISTEMA DE EVALUACION DEL DESEMPEÑO

EVALUACION DEL CUMPLIMIENTO DE LOS ELEMENTOS DE LA MATRIZ DE INDICADORES

1	Fin	POBERRACION	VALOR	RESULTADO
1.1	La matriz cuenta con la descripción del objeto a nivel de Fin	0.7	70%	20.00%
1.2	El fin está alineado a la estrategia del CEEPAZ	0.07	7.00%	7.00%
1.3	El fin está alineado al plan estratégico de salud de San Luis Potosí	0.07	7.00%	7.00%
2	Propósito	0.06	6.00%	6.00%
2.1	La matriz cuenta con la descripción del objetivo a nivel de propósito	0.05	5.00%	20.00%
2.2	La matriz cuenta con indicadores a este nivel de objetivo	0.05	5.00%	5.00%
2.3	Los indicadores de Propósito están especificados en método de cálculo	0.05	5.00%	5.00%
2.4	Los indicadores de Propósito tienen especificada su frecuencia de medición	0.06	6.00%	6.00%
2.5	La matriz de especificaciones es correcta de verificación para cada uno de los indicadores a nivel de propósito	0.06	6.00%	6.00%
2.6	La matriz tiene especificadas las supuestas a nivel de Propósito que permitan cumplir con el fin	0.06	6.00%	6.00%
3	Componentes	0.4	40%	10.00%
3.1	La matriz tiene especificados los componentes	0.00	0.00%	6.00%
3.2	Los componentes están alineados con los objetivos de sus componentes	0.06	6.00%	6.00%
3.3	Los indicadores de Componentes tienen especificada su método de cálculo	0.06	6.00%	6.00%
3.4	Los indicadores de Componentes tienen especificada su frecuencia de medición	0.06	6.00%	6.00%
3.5	La matriz de especificaciones es correcta a nivel de Componentes que permitan cumplir con el fin	0.06	6.00%	6.00%
4	Actividades	0.06	6.00%	6.00%
4.1	La matriz tiene especificadas las actividades correspondientes a nivel de Componentes	0.06	6.00%	15.00%
TOTAL RUBROS DE CUMPLIMIENTO		1	100%	100.00%

RUBROS DE EVALUACION LOGICA INTERNA DE LA MIR:

1	Objetivo Interno			
1.1	Los recursos humanos cubren las necesidades y suficientes para producir y entregar salud comunitaria	0.7	70.00%	70.00%
1.2	Los recursos humanos cubren las necesidades y suficientes para lograr el propósito del programa	0.2	20.00%	20.00%
1.3	El propósito interno	0.3	30.00%	20.00%
1.4	Es razonable esperar que el logro del Propósito implique una consecuencia significativa, lograda en base a la totalidad de los sub-objetivos de objetivos y/o sub-objetivos de los niveles correspondientes	0.2	20.00%	20.00%
1.5	El propósito interno	0.2	20.00%	20.00%
TOTAL RUBRO LOGICA INTERNA DE LA MIR		1	100.00%	100.00%

EVALUACION DE CUMPLIMIENTO DE OBJETIVOS 1/E META trimestral

		1	100%	100.00%
RESULTADO FINAL 3 RUBROS DE EVALUACION				100.00%

Nota:
Presencia evidencia de las actividades realizadas en el cuarto trimestre.

000508

REPORTE DEL PROGRAMA DE EVALUACION AL DESEMPEÑO PROCESO ELECTORAL

VERIFICACION PERIODICA: Trimestral
 PERIODO QUE CORRESPONDE: 4 Trimestre 2021
 FECHA DEL INFORME: Enero de 2022

PROGRAMA QUE SE EVALUA: PROGRAMA DE GESTION DE RECURSOS MATERIALES
 RESULTADOS DE LA EJECUCION DE LOS PROGRAMAS, CON BASE EN EL SISTEMA DE EVALUACION DEL DESEMPEÑO

EVALUACION DEL CUMPLIMIENTO DE LOS ELEMENTOS DE LA MATRIZ DE INDICADORES

		PONDERACION	VALORES	RESULTADO
1	Fin			
1.1	La matriz cuenta con la descripción del objetivo a nivel de fin	0.3	20%	20.00%
1.2	El fin está alineado al plan estratégico del CELPAC	0.07	7.00%	7.00%
1.3	El fin está alineado al plan estratégico de la Estrat. de San Luis Potosí	0.07	7.00%	7.00%
2	Propósito			
2.1	La matriz cuenta con la descripción del objetivo a nivel de propósito	0.09	5.00%	5.00%
2.2	La matriz cuenta con indicadores a este nivel de objetivo	0.35	35%	35.00%
2.3	Los indicadores de propósito tienen especificidad su método de cálculo	0.06	6.00%	6.00%
2.4	Los indicadores de Propósito tienen especificidad su frecuencia de medición	0.06	6.00%	6.00%
2.5	La matriz tiene especificados los medios de verificación para cada uno de los indicadores a nivel de propósito	0.06	6.00%	6.00%
2.6	La matriz tiene especificados los supuestos a nivel de Propósito que permitan cumplir con el fin	0.06	6.00%	6.00%
3	Componentes			
3.1	La matriz tiene especificados los Componentes	0.05	5.00%	5.00%
3.2	La matriz cuenta con indicadores para cada uno de sus componentes	0.3	30%	30.00%
3.3	Los indicadores de Componentes tienen especificidad su método de cálculo	0.05	5.00%	5.00%
3.4	Los indicadores de Componentes tienen especificidad su frecuencia de medición	0.05	5.00%	5.00%
3.5	La matriz tiene especificados los supuestos a nivel de Componentes que permitan cumplir con el	0.05	5.00%	5.00%
4	Actividades			
4.1	La matriz tiene especificados las Actividades correspondientes a cada Componente	0.05	5.00%	5.00%
TOTAL 4 RUBROS DE CUMPLIMIENTO		0.15	15%	15.00%
		0.15	15.00%	15.00%
		1	100%	100.00%
ADENOS DE EVALUACION LOGICA INTERNA DE LA MIIR:				
2	Logica Vertical			
2.1	Las actividades de planeación son las necesarias y suficientes para producir los resultados	1	100.00%	100.00%
2.2	Los componentes son los necesarios y suficientes para lograr el propósito de los programas	0.2	20.00%	20.00%
2.3	El propósito es único	0.2	20.00%	20.00%
2.4	Es razonable esperar que el logro del Propósito implique un logro significativo en el logro del fin	0.2	20.00%	20.00%
2.5	Existe coherencia entre las cuatro niveles de objetivos (misma objetivo en diferentes niveles con deslitas palabras)	0.2	20.00%	20.00%
TOTAL 5 RUBRO LA LOGICA INTERNA DE LA MIIR		0.4	20.00%	20.00%
		1	100.00%	100.00%
EVIDENCIA DE CUMPLIMIENTO DE OBJETIVOS 1/1 META Trimestral				
RESULTADO FINAL 7 RUBROS DE EVALUACION				
		3	300%	100.00%
				100.00%

NOTA:
 Presentó evidencia de las actividades manifestadas en el cuadro trimestral

RESUMEN DEL PROGRAMA DE EVALUACIÓN AL DESEMPEÑO PROCESO ELECTORAL

VERIFICACIÓN PERIÓDICA: Trimestral
 PERÍODO QUE CORRESPONDE: 1 trimestre 2021
 FECHA DEL INFORME: Enero de 2021

REGIONALMENTE SE EVALIA: PROGRAMA DE CONSERVACIÓN Y ADMINISTRACIÓN DOCUMENTAL
 RESULTADOS DE LA EJECUCIÓN DE LOS PROGRAMAS, CON BASE EN EL SISTEMA DE EVALUACIÓN DEL DESEMPEÑO

EVALUACIÓN DE CUMPLIMIENTO DE LOS ELEMENTOS DE LA MARCA DE INDICADORES		PONDERACIÓN	VALORES	RESULTADO
1	Fin	0.2	20%	20.00%
1.1	La matriz cuenta con la descripción del objetivo a nivel de Fin	0.07	7.00%	7.00%
1.2	El Finera alineado al plan estratégico del CTRPAC	0.07	7.00%	7.00%
1.3	El Finera alineado al plan estratégico del Sistema Electoral	0.05	5.00%	5.00%
2	Propósito	0.35	35%	35.00%
2.1	La matriz cuenta con la descripción del objetivo a nivel de propósito	0.05	5.00%	5.00%
2.2	La matriz cuenta con indicadores y extensión de objetivo	0.06	6.00%	6.00%
2.3	Los indicadores de Propósito tienen especificación de método de cálculo	0.05	5.00%	5.00%
2.4	Los indicadores de Propósito tienen especificación de frecuencia de medición	0.05	5.00%	5.00%
2.5	La matriz tiene especificadas las medidas de verificación para cada uno de los indicadores a nivel de propósito	0.06	6.00%	6.00%
2.6	La matriz tiene especificadas las supuestas a nivel de Propósito que permiten cumplir con el Fin	0.05	5.00%	5.00%
3	Componentes	0.3	30%	30.00%
3.1	La matriz tiene especificadas los Componentes	0.06	6.00%	6.00%
3.2	La matriz cuenta con evaluaciones para cada uno de sus componentes	0.06	6.00%	6.00%
3.3	Los indicadores de Componentes tienen especificada su frecuencia de medición	0.06	6.00%	6.00%
3.4	Los indicadores de Componentes tienen especificada su frecuencia de medición	0.06	6.00%	6.00%
3.5	La matriz tiene especificadas las supuestas a nivel de Componentes que permiten cumplir con el Propósito	0.06	6.00%	6.00%
4	Actividades	0.15	15%	15.00%
4.1	La matriz tiene especificadas las Actividades correspondientes a cada Componente	0.15	15.00%	15.00%
TOTAL 4 RUBROS DE CUMPLIMIENTO		1	100%	100.00%
RUBROS DE EVALUACIÓN LÓGICA INTERNA DE LA MII:				
1	Lógica Vertical	1	100.00%	100.00%
1.1	Las actividades detalladas son las necesarias y suficientes para producir y/o entregar cada componente	0.2	20.00%	20.00%
1.2	Los componentes son las necesarias y suficientes para lograr el propósito del programa	0.2	20.00%	20.00%
1.3	El propósito es único	0.2	20.00%	20.00%
1.4	Es razonable esperar que el logro del Propósito implique una contribución significativa al logro del fin	0.2	20.00%	20.00%
1.5	Existe duplicidad entre los cuatro niveles de objetivos, como objetivos en los niveles más altas (o abajo)	0.2	20.00%	20.00%
TOTAL 1 RUBRO LA LOGICA INTERNA DE LA MII:		1	100.00%	100.00%
EVIDENCIA DE CUMPLIMIENTO DE UNIFICACIÓN META LARGO PLAZO		1	100%	100.00%
RESULTADO FINAL 3 RUBROS DE EVALUACIÓN				100.00%

Notas:

Manifiesta que terminó sus actividades de PE en el tercer trimestre

REPORT DEL PROGRAMA DE EVALUACION DE DESEMPEÑO PROCESO EJECUTIVO

ENTRADA PERIODICA: Trimestral

PERIODO QUE CORRESPONDE: 4 de febrero 2011

FECHA DEL INFORME: Enero de 2011

PROGRAMA QUE SE EVALUA: PROGRAMA DE GESTION DE PROPUESTIVAS

RESULTADOS DE LA EJECUCION DE LOS PROGRAMAS, CON BASE EN EL SISTEMA DE EVALUACION DEL DESEMPEÑO

EVALUACION DEL CUMPLIMIENTO DE LOS ELEMENTOS DE LA MATRIZ DE INDICADORES

1	Fin	PONDERACION	VALORES	RESULTADO
1.1	El mapa muestra con claridad la relación del objetivo a nivel de fin	0.1	30%	20.00%
1.2	La información al respecto del CIEPAC	0.07	7.00%	7.00%
2	Propósito	0.06	6.00%	6.00%
2.1	La matriz cuenta con la descripción del objetivo a nivel de propósito	0.06	6.00%	6.00%
2.2	La matriz cuenta con indicadores a esta nivel de objetivo	0.06	6.00%	6.00%
2.3	Los indicadores de Propósito son especificados su método de cálculo	0.06	6.00%	6.00%
2.4	Los indicadores de Propósito tienen especificada su frecuencia de medición	0.06	6.00%	6.00%
2.5	El mapa muestra correctamente la medida de verificación para cada uno de los indicadores a nivel de propósito	0.06	6.00%	6.00%
3	Componentes	0.06	6.00%	6.00%
3.1	La matriz tiene especificados los componentes	0.06	6.00%	6.00%
3.2	La matriz cuenta con indicadores para cada uno de sus componentes	0.06	6.00%	6.00%
3.3	Los indicadores de Componentes tienen especificada su método de cálculo	0.06	6.00%	6.00%
3.4	Los indicadores de Componentes tienen especificada su frecuencia de medición	0.06	6.00%	6.00%
4	La matriz tiene especificados los planes a nivel de Componentes que permitan cumplir con el Proyecto	0.06	6.00%	6.00%
4.1	La matriz tiene especificados los Acciones a nivel de Componentes	0.06	6.00%	6.00%
TOTAL A NIVEL DE CUMPLIMIENTO		0.15	15.00%	15.00%
TOTAL A NIVEL DE CUMPLIMIENTO		0.15	15.00%	15.00%

CRITERIOS DE EVALUACION LOGICA INTERNA DE LA MIR:

1	Objeto Trimestral			
1.1	Los objetivos detallados son los necesarios y suficientes para producir y/o entregar cada componente	1	100.00%	100.00%
1.2	Los componentes son los necesarios y suficientes para lograr el objetivo del programa	0.2	20.00%	20.00%
1.3	El propósito tiene los necesarios y suficientes para lograr el objetivo del programa	0.2	20.00%	20.00%
1.4	El propósito asegura que la Logica del propósito implica una contribución significativa a la Logica de fin	0.2	20.00%	20.00%
1.5	El mapa de flujo de actividades muestra la relación de causalidad entre los objetivos en las fases con actividades planificadas	0.2	20.00%	20.00%
TOTAL A NIVEL DE LA LOGICA INTERNA DE LA MIR		0.1	10.00%	10.00%

EVIDENCIA DE CUMPLIMIENTO DE OBJETIVOS MIRA Trimestral		1	100.00%	100.00%
RESULTADO FINAL E RESULTADOS DE EVALUACION		2	2.00%	100.00%
NOTAS:				100.00%

No presento evidencias de cumplimiento de los indicadores

IMPORTE DEL PROGRAMA DE EVALUACIÓN AL DESARROLLO PROCESO DEL TERCER

PERIODO QUE CORRESPONDE: 1 Trimestre 2022
FECHA DEL INFORME: Enero de 2022

PROGRAMA QUE SE EVALUA: PROGRAMA DE ACCESO A LA INFORMACIÓN, TRANSPARENCIA Y PROTECCIÓN DE DATOS PERSONALES
RESULTADOS DE LA EJECUCIÓN DE LOS PROGRAMAS, CON BASE EN EL SISTEMA DE EVALUACIÓN DEL DESEMPEÑO

EVALUACIÓN DEL CUMPLIMIENTO DE LOS ELEMENTOS DE LA MATRIZ DE INDICADORES		PONDERACIÓN	VALORES	RESULTADO
1	Fin			
1.1	La meta concuerda con la línea de acción del objetivo a nivel de Fin	0.2	100%	20.00%
1.2	El fin está alineado al plan estratégico del CP-PJC	0.17	100%	17.00%
1.3	El fin está alineado al plan estratégico del Estado de San Luis Potosí	0.07	100%	7.00%
2	Propósito			
2.1	La meta concuerda con la descripción del objetivo a nivel de propósito	0.35	100%	35.00%
2.2	La meta concuerda con indicadores a nivel de objetivo	0.70	100%	70.00%
2.3	Los indicadores de propósito tienen especificación en términos de alcance	1.05	100%	105.00%
2.4	Los indicadores de propósito tienen especificación en términos de alcance	0.35	100%	35.00%
2.5	La meta tiene especificación en términos de verificación para cada uno de los indicadores a nivel de propósito	0.60	100%	60.00%
2.6	La meta tiene especificación en términos de verificación para cada uno de los indicadores a nivel de propósito	0.70	100%	70.00%
3	Componentes			
3.1	La meta tiene especificación en términos de Componentes	0.11	100%	11.00%
3.2	La meta concuerda con indicadores para cada uno de sus componentes	0.35	100%	35.00%
3.3	Los indicadores de Componentes tienen especificación en términos de alcance	0.40	100%	40.00%
3.4	Los indicadores de Componentes tienen especificación en términos de alcance	0.05	100%	5.00%
3.5	La meta tiene especificación en términos de verificación para cada uno de los indicadores a nivel de Componente	0.36	100%	36.00%
4	Actividades			
4.1	La meta tiene especificación en términos de actividades correspondientes a cada Componente	0.15	100%	15.00%
TOTAL RUBROS DE CUMPLIMIENTO		1	100%	100.00%
RUBROS DE EVALUACIÓN DE LA LÓGICA INTERNA DE LA MIP:				
1	Lógica Interna			
1.1	Las actividades relacionadas con los recursos y su destino para producir y/o entregar los resultados	1	100.00%	100.00%
1.2	Las actividades relacionadas con los recursos y su destino para lograr el propósito del programa	0.2	100.00%	20.00%
1.3	El propósito del programa	0.3	100.00%	30.00%
1.4	El propósito del programa tiene especificación en términos de alcance	0.7	100.00%	70.00%
1.5	Existencia de planes de trabajo a nivel de actividades que contribuyan al cumplimiento del propósito	0.2	100.00%	20.00%
TOTAL RUBRO LA LÓGICA INTERNA DE LA MIP		1	100.00%	100.00%
EVIDENCIA DE CUMPLIMIENTO DE OBTENCIONES META Trimestral				
RESULTADO FINAL RUBROS DE EVALUACIÓN		1	100%	100.00%
Nota:				100.00%
No se evidencian actividades en el CP en el ciclo trimestral				

REPORTE DEL PROGRAMA DE EVALUACION AL DESEMPEÑO PROCESO ELECTORAL

VERIFICACION PERIODICA: Trimestral
 PERIODO QUE CORRESPONDE: 4 Trimestre 2021
 FECHA DEL INFORME: Enero de 2022

PROGRAMA QUE SE EVALUO: PROGRAMA DE EDUCACION CIVICA Y PARTICIPACION CIUDADANA Y CAPACITACION
 RESULTADOS DE LA EFICACION DE LOS PROGRAMAS, CON BASE EN EL SISTEMA DE EVALUACION DEL DESEMPEÑO

EVALUACION DEL CUMPLIMIENTO DE LOS ELEMENTOS DE LA MATRIZ DE INDICADORES

1	Fin	PONDERACION	CUMPLI	RESULTADO
1.1	La matriz cuenta con la descripción del objetivo a nivel de Fin	0.2	20%	20.00%
1.2	El fin está alineado al plan estratégico del CLEPAC	0.07	7.00%	7.00%
1.3	El fin está alineado al plan estratégico del Estado de San Luis Potosí	0.07	7.00%	7.00%
2	Propósito	0.06	6.00%	6.00%
2.1	La matriz cuenta con la descripción del objetivo a nivel de Propósito	0.35	35%	35.00%
2.2	La matriz cuenta con indicadores a este nivel de objetivo	0.06	6.00%	6.00%
2.3	Los indicadores de Propósito tienen especificada su frecuencia de cálculo	0.06	6.00%	6.00%
2.4	Los indicadores de Propósito tienen especificada su frecuencia de medición	0.06	6.00%	6.00%
2.5	La matriz tiene especificados los medios de verificación para cada uno de los indicadores a nivel de propósito	0.06	6.00%	6.00%
2.6	Fin	0.05	5.00%	5.00%
3	Componentes	0.05	5.00%	5.00%
3.1	La matriz tiene especificados los Componentes	0.3	30%	30.00%
3.2	La matriz cuenta con indicadores para cada uno de sus componentes	0.06	6.00%	6.00%
3.3	Los indicadores de Componentes tienen especificada su frecuencia de cálculo	0.06	6.00%	6.00%
3.4	Los indicadores de Componentes tienen especificada su frecuencia de medición	0.06	6.00%	6.00%
3.5	La matriz tiene especificados los supuestos a nivel de Componentes que permitan cumplir con el	0.06	6.00%	6.00%
4	Propósito	0.06	6.00%	6.00%
4.1	Actividades	0.06	6.00%	6.00%
4.1	La matriz tiene especificadas las Actividades correspondientes a cada componente	0.15	15.00%	15.00%
TOTAL 4 RUBROS DE CUMPLIMIENTO		1	100%	100.00%
RUBROS DE EVALUACION LOGICA INTERNA DE LA MTR:				
1	Lógica Vertical			
1.1	Las actividades detalladas son las necesarias y suficientes para producir y/o salvaguardar cada componente	1	100.00%	100.00%
1.2	Los componentes son los necesarios y suficientes para lograr el propósito del programa	0.2	20.00%	20.00%
1.3	El propósito es único	0.2	20.00%	20.00%
1.4	Es razonable esperar que el logro del Propósito implique una contribución significativa al logro del PL	0.2	20.00%	20.00%
1.5	Existe coherencia entre los cuatro niveles de objetivos (misión, objetivo en los niveles con algunas palabras)	0.2	20.00%	20.00%
TOTAL 5 RUBRO LA LOGICA INTERNA DE LA MTR.		0.2	20.00%	20.00%
		1	100.00%	100.00%
EVIDENCIA DE CUMPLIMIENTO DE OBJETIVOS MITAS trimestrales				
		1	100%	100.00%
RESULTADO FINAL 3 RUBROS DE EVALUACION				
Notas:				100.00%
No se escanearon actividades de PE en el cuarto trimestre				

REPORTE DEL PROGRAMA DE EVALUACION AL DESEMPEÑO PROGRAMAS ELECTORALES

VERIFICACION PERIODICA: Trimestral

PERIODO QUE CORRESPONDE: 4 Trimestre 2021

FECHA DEL INFORME: Enero de 2022

PROGRAMA QUE SE EVALUA: PROGRAMAS DE ORGANIZACION ELECTORAL

RESULTADOS DE LA EJECUCION DE LOS PROGRAMAS, CON BASE EN EL SISTEMA DE EVALUACION DEL DESEMPEÑO

EVALUACION DEL CUMPLIMIENTO DE LOS ELEMENTOS DE LA MATRIZ DE INDICADORES		PUNDEACION	VALOR%	RESULTADO
1	Fin	0.2	20%	20.00%
1.1	La matriz cuenta con la descripción del objetivo y nivel de fin	0.07	7.00%	7.00%
1.2	El fin está alineado al plan estratégico del CELPEI	0.07	7.00%	7.00%
1.3	El fin está alineado al plan estratégico de Estero de San Luis Potosí	0.06	6.00%	6.00%
2	Propósito	0.85	85%	35.00%
2.1	La matriz cuenta con la descripción del objetivo y nivel de propósito	0.06	6.00%	6.00%
2.2	La matriz cuenta con indicadores a nivel de objetivo	0.05	5.00%	5.00%
2.3	Los indicadores de Propósito tienen especificada su metodología de cálculo	0.20	5.00%	6.00%
2.4	Los indicadores de Propósito tienen especificada su frecuencia de medición	0.06	6.00%	6.00%
2.5	La matriz tiene especificados los medios de validación para cada uno de las indicadores a nivel de propósito	0.06	6.00%	6.00%
2.6	La matriz tiene especificados los supuestos a nivel de propósito que permitan cumplir con el fin	0.05	5.00%	5.00%
3	Componentes	0.9	90%	30.00%
3.1	La matriz tiene especificados los Componentes	1.06	6.00%	6.00%
3.2	La matriz cuenta con indicadores para cada uno de sus componentes	0.06	6.00%	6.00%
3.3	Los indicadores de Componentes tienen especificada su metodología de cálculo	0.06	6.00%	6.00%
3.4	Los indicadores de Componentes tienen especificada su frecuencia de medición	0.05	5.00%	5.00%
3.5	La matriz tiene especificados los supuestos a nivel de Componentes que permitan cumplir con el propósito	0.06	6.00%	6.00%
4	Actividades	0.15	15%	15.00%
4.1	La matriz tiene especificadas las actividades correspondientes a cada Componente	0.15	15.00%	15.00%
TOTAL A NIVEL DE CUMPLIMIENTO		1	100%	100.00%
RUBROS DE EVALUACION LOGICA INTERNA DE LA MIE:				
1	Objeto Material	1	100.00%	100.00%
1.1	Las actividades contempladas son las necesarias y suficientes para producir el entregable del componente	0.2	20.00%	20.00%
1.2	Los recursos humanos son los necesarios y suficientes para lograr el resultado del programa	0.2	20.00%	20.00%
1.3	El proceso es único	0.2	20.00%	20.00%
1.4	El documento espera que el logro del Propósito implique una contribución significativa al logro de fin	0.2	20.00%	20.00%
1.5	Existe claridad entre los cuatro niveles de objetivos (en su totalidad) en dos niveles (en distintas palabras)	0.1	10.00%	20.00%
TOTAL A NIVEL DE LA LOGICA INTERNA DE LA MIE:		1	100.00%	100.00%
COHERENCIA DE CUMPLIMIENTO DE OBJETIVOS MEDIANTE LOS RECURSOS		1	100%	100.00%
RESULTADO FINAL 3 RUBROS DE EVALUACION				100.00%

Notas:

Presentó evidencias de 1 de las 1 actividades correspondientes al cumplimiento

REPORTE DEL PROGRAMA DE EDUCACIÓN AL DESEMPEÑO PROCESO DIRECTIVO

VERIFICACION PERIÓDICA: Trimestral

PERIODO QUE CORRESPONDE: 4 Trimestre 2021

FECHA DEL INFORME: Enero de 2022

PROGRAMA QUE SE EVALUA: PROGRAMA DE SESIÓN INFORMATICA, INFRAESTRUCTURA Y COHESIVIDAD.

RESULTADOS DE LA EJECUCIÓN DE LOS PROGRAMAS, CON BASE EN EL SISTEMA DE EVALUACION DEL DESEMPEÑO

EVALUACION DEL CUMPLIMIENTO DE LOS ELEMENTOS DE LA MATRIZ DE INDICADORES

#	EN	PONDERACION	VALORES	RESULTADO
1.1	La matriz cuenta con la descripción del objetivo a nivel de fin	0.21	20%	20.00%
1.2	La matriz cuenta con la descripción del objetivo a nivel de fin	0.21	77.00%	77.00%
1.3	El informe tiene un plan estratégico del Estado de San Luis Potosí	0.07	7.00%	7.00%
2	Propósito	0.06	6.00%	6.00%
2.1	La matriz cuenta con la descripción del objetivo a nivel de propósito	0.35	3.00%	15.00%
2.2	La matriz cuenta con indicadores a este nivel en objetivos	0.05	4.00%	6.00%
2.3	Los indicadores de Propósito tienen especificada su frecuencia de edición	0.04	6.00%	6.00%
2.4	Los indicadores de Propósito tienen especificada su frecuencia de medición	0.06	6.00%	6.00%
2.5	La matriz tiene especificados los métodos de verificación para cada uno de los indicadores a nivel de propósito	0.05	6.00%	6.00%
2.6	La matriz tiene especificados los supuestos a nivel de Propósito que permitan cumplir con el fin.	0.04	5.00%	5.00%
3	Componentes	0.06	5.00%	5.00%
3.1	La matriz cuenta con los componentes especificados	0.3	30%	30.00%
3.2	La matriz cuenta con indicadores para cada uno de sus componentes	0.05	6.00%	6.00%
3.3	Los indicadores de Componentes tienen especificada su frecuencia de edición	0.04	6.00%	6.00%
3.4	Los indicadores de Componentes tienen especificada su frecuencia de medición	0.05	6.00%	6.00%
3.5	La matriz tiene especificados los supuestos a nivel de Componentes que permitan cumplir con el propósito	0.04	6.00%	6.00%
4	Actividades	0.04	6.00%	6.00%
4.1	La matriz tiene especificadas las actividades correspondientes a cada Componente	0.15	15%	15.00%
TOTAL CUERPOS DE CUMPLIMIENTO		0.14	14.00%	15.00%

CUERPOS DE EVALUACION LOGICA INTERNA DE LA MIR		1	100%	100.00%
1	Índice Veritas			
1.1	Las actividades realizadas son las necesarias y suficientes para producir los resultados	1	100.00%	100.00%
1.2	Los componentes son los necesarios y suficientes para lograr el propósito del programa	0.2	20.00%	20.00%
1.3	El propósito es único	0.3	30.00%	30.00%
1.4	El alcance de operar que el logro del Propósito implica una relación de significación al logro	0.2	20.00%	20.00%
1.5	Existe cumplimiento sobre los niveles de operación de los objetivos en sus respectivos	0.2	20.00%	20.00%
1.6	(Cinco palabras)			
TOTAL CUERPO DE LOGICA INTERNA DE LA MIR		0.2	20.00%	20.00%
TOTAL		1	100.00%	100.00%

EVIDENCIA DE CUMPLIMIENTO DE OBJETIVOS		0	0%	0.00%
RESULTADO FINAL E ÍNDICES DE EVALUACION				
Metas				66.67%
Metas con actividades de TI y de CI				

REPORTE DE PROGRAMAS DE EVALUACION AL DESEMPEÑO (PROCESO EFECTUAL)

VERIFICACION PERIODICA TRIMESTRAL

PERIODO QUE CORRESPONDE: 4 trimestre 2023

FECHA DEL REPORTE: Enero 31, 2022

PROGRAMAS QUE SE EVALUA: PROGRAMA DE COMUNICACION Y ATENCION A MENUDOS

RESULTADOS DE LA EJECUCION DE LOS PROGRAMAS, CON RAYO EX EL SISTEMA DE EVALUACION DEL DESEMPEÑO

EVALUACION DEL CUMPLIMIENTO DE LOS ELEMENTOS DE LA MATRIZ DE INDICADORES		PONDERACION	VALORES	RESULTADO
1	Rn	0.2	100%	20.00%
1.1	La matriz cuenta con la descripción del objetivo a nivel del n	0.07	7.00%	7.00%
1.2	El formato al grado de pertinencia técnica del CI - Pn.	0.07	7.00%	7.00%
1.3	El presupuesto está al día al planificar las actividades del Estado de los Cuentas (Fases)	0.06	6.00%	6.00%
2	Propósito	0.33	33%	33.00%
2.1	La matriz cuenta con la descripción de un solo objetivo de propósito	0.06	6.00%	6.00%
2.2	La matriz cuenta con indicadores a ese nivel de objetivos	0.06	6.00%	6.00%
2.3	Los indicadores de propósito tienen especificación de fórmula de cálculo	0.06	6.00%	6.00%
2.4	Los indicadores de propósito tienen especificación de frecuencia de medición	0.05	6.00%	6.00%
2.5	La matriz tiene especificación de los métodos de medición para cada uno de los indicadores a nivel de propósito	0.06	6.00%	6.00%
2.6	La matriz tiene especificaciones de supuestos a nivel de Propósitos que permitan cumplir con el Pn.	0.07	6.00%	6.00%
3	Componentes	0.34	34%	34.00%
3.1	La matriz tiene especificaciones de los componentes	0.06	6.00%	6.00%
3.2	La matriz cuenta con indicadores para cada uno de sus componentes	0.06	6.00%	6.00%
3.3	Los indicadores de Componentes tienen especificación de fórmula de cálculo	0.06	6.00%	6.00%
3.4	Los indicadores de Componentes tienen especificación de frecuencia de medición	0.06	6.00%	6.00%
3.5	La matriz tiene especificaciones de supuestos a nivel de Componentes que permitan cumplir con el	0.06	6.00%	6.00%
4	Propósito	0.15	15%	15.00%
4.1	La matriz tiene especificaciones de los objetivos de comunicación como Comunicación	0.15	15.00%	15.00%
TOTAL A RUBROS DE CUMPLIMIENTO		1	100%	100.00%

PROCESOS DE EVALUACION LOGICA INTERNA DE LA NQUE

1	Lógica Vertical	1	100.00%	100.00%
1.1	Las actividades desarrolladas son las necesarias y suficientes para producir y/o mantener cada componente	0.1	20.00%	20.00%
1.2	Los componentes son los necesarios y suficientes para lograr el propósito del programa	0.2	20.00%	20.00%
1.3	El propósito es único	0.1	20.00%	20.00%
1.4	Es factible esperar que el logro del Propósito implique una contribución que realice el logro de fin	0.2	20.00%	20.00%
1.5	Existe duplicidad entre los cuatro niveles de objetivos (meta intermedia en dos niveles mundiales parciales)	0.2	20.00%	20.00%
TOTAL A RUBRO LA LOGICA INTERNA DE LA NQUE		1	100.00%	100.00%

EVIDENCIA DE CUMPLIMIENTO DE 6/6 OBJETIVOS NI MÁS DEMOSTRABLES 0% 0.00%

RESULTADO FINAL A RUBROS DE EVALUACION 66.67%

NOTAS:
No existen evidencias de actividades realizadas en el curso del semestre

REPORTE DEL DIAGRAMA DE EVALUACIÓN AL DESEMPEÑO PROCESO ELECTORAL

IDENTIFICACION PRODUCCIA: Trimestral

PERIODO QUE CORRESPONDE: 4 trimestre 2021

FECHA DEL INFORME: Enero de 2022

PROGRAMA QUE SE EVALUA: PROGRAMA DE GESTION Y SEGUIMIENTO FINANCIERO

RESULTADOS DE LA EJECUCION DE LOS PROGRAMAS, CON BASE EN EL SISTEMA DE EVALUACION DEL DESEMPEÑO

EVALUACION DEL CUMPLIMIENTO DE LOS ALCAHANCES DE LA MATRIZ DE INDICADORES

1	Ind	INDICACION	VALOR	RESULTADO
1.1	1	La matriz cuenta con una descripción del objetivo a nivel de fin	0.2	20.00%
1.2	1	La matriz cuenta con una descripción del objetivo del GEFAC	0.09	7.14%
1.3	2	El fin está alineado al plan estratégico del Organismo (en el caso de ser el caso)	0.07	2.00%
2	7	Propósito	0.95	6.00%
2.1	1	La matriz cuenta con la descripción del objetivo a nivel de propósito	0.35	35%
2.2	1	La matriz cuenta con los indicadores a este nivel de objetivo	0.06	3.00%
2.3	1	Los indicadores de Propósito tienen especificadas su unidad de medida	0.05	6.00%
2.4	1	Los indicadores de Propósito tienen especificada la frecuencia de medición	0.06	6.00%
2.5	1	La matriz cuenta con especificaciones de los medios de verificación para cada uno de los indicadores a nivel de propósito	0.05	6.00%
3	3	Componentes	0.36	5.00%
3.1	1	La matriz tiene especificados los Componentes	0.3	9.00%
3.2	1	La matriz cuenta con indicadores para cada uno de los componentes	0.03	3.00%
3.3	1	Los indicadores de Componentes tienen especificada su unidad de medida	0.06	6.00%
3.4	1	Los indicadores de Componentes tienen especificada la frecuencia de medición	0.06	6.00%
3.5	1	La matriz tiene especificadas los medios de verificación para cada uno de los indicadores de Componentes	0.06	6.00%
4	4	Actividades	0.15	15%
4.1	1	La matriz tiene especificadas las actividades correspondientes a cada Componente	0.05	15.00%
TOTAL 4 RUBROS DE CUMPLIMIENTO			0.36	15.00%

RUBROS DE EVALUACION LOGICA INTERNA DE LA MTR:

1	Lógica Vertical	1	100%	100.00%
1.1	Los objetivos de los niveles superiores y superiores para nivel superior se encuentran alineados	0.2	20.00%	20.00%
1.2	Los componentes son los necesarios y suficientes para lograr el propósito del programa	0.2	20.00%	20.00%
1.3	El propósito es único	0.2	20.00%	20.00%
1.4	Es posible esperar que el logro del Propósito implique una contribución significativa a largo plazo	0.2	20.00%	20.00%
1.5	Existe coherencia entre los objetivos de los niveles superiores y superiores en términos de las unidades de medida	0.2	20.00%	20.00%
TOTAL 5 RUBROS DE LA LOGICA INTERNA DE LA MTR		0.2	20.00%	20.00%

EVIDENCIA DE CUMPLIMIENTO DE OBJETIVOS 2/2 METAS Trimestrales

RESULTADO FINAL 5 RUBROS DE EVALUACION 1 100% 100.00%

Nota: 100.00%

Presentó evidencia de los resultados manifestados en el presente trimestre

000514

INDICADOR DEL PROGRAMA DE EVALUACION AL DESEMPEÑO PROCESO MUNICIPAL

VERIFICACION PERIÓDICA: Trimestral

PERIODO QUE CORRESPONDE: 1 Trimestre 2023

FECHA DEL REPORTE: Enero de 2023

PROGRAMA QUE SE EVALUÓ: SECRETARÍA EJECUTIVA

RESUMEN ANOS DE LA EJECUCION DE LOS PROGRAMAS, CON MAYOR EL SISTEMA DE EVALUACION DEL DESEMPEÑO

EVALUACION DEL CUMPLIMIENTO DE LOS ELEMENTOS DE LA MATRIZ DE INDICADORES		POBLACION	VALORES	RESULTADO
1	Fin	0.8	80%	20,000%
1.1	La matriz cuenta con la descripción del objetivo a nivel de fin	0.07	7.00%	7.00%
1.2	El fin está alineado al plan estratégico del CLAPM	0.07	7.00%	7.00%
1.3	El fin está alineado al plan estratégico del Gobierno de San Luis Potosí	0.05	5.00%	35.00%
2	Propósito	0.06	6.00%	6.00%
2.1	La matriz cuenta con la descripción de propósito a nivel de propósito	0.06	6.00%	6.00%
2.2	La matriz cuenta con indicadores a corto plazo de objetivo	0.05	5.00%	5.00%
2.3	Los indicadores de propósito tienen respecto a la meta de calidad	0.06	6.00%	6.00%
2.4	Los indicadores de propósito tienen especificidad de frecuencia de medición	0.06	6.00%	6.00%
2.5	La matriz tiene especificados los niveles de verificación para cada uno de los indicadores a nivel de propósito	0.06	6.00%	6.00%
2.6	La matriz tiene especificados los supuestos y nivel de propósito que permitan cumplir con el fin	0.05	5.00%	7.00%
3	Componentes	0.06	6.00%	30.00%
3.1	La matriz cuenta especificados los Componentes	0.06	6.00%	6.00%
3.2	La matriz cuenta con indicadores para medir uno de sus componentes	0.05	5.00%	6.00%
3.3	Los indicadores de Componentes tienen especificidad de método de medición	0.06	6.00%	6.00%
3.4	Los indicadores de Componentes tienen especificidad de frecuencia de medición	0.06	6.00%	6.00%
3.5	La matriz tiene especificados los sub-estándares de Componentes que permitan cumplir con el propósito	0.14	14%	15.00%
4	Actividades	0.15	15.00%	15.00%
4.1	La matriz tiene especificadas las actividades correspondientes a cada Componente	1	100%	100.00%
TOTAL 4 RUBROS DE CUMPLIMIENTO				
RUBROS DE EVALUACION LOGICA INTERNA DE LA MIL:		1	100.00%	100.00%
1	Objetivo Verbal	0.2	20.00%	20.00%
1.1	Los estándares verbales son necesarios y suficientes para poder medir y entregar resultados	0.2	20.00%	20.00%
1.2	Los componentes son necesarios y suficientes para lograr el propósito del programa	0.1	10.00%	20.00%
1.3	El propósito de fin	0.2	20.00%	20.00%
1.4	Es razonable esperar que el pago de Propósito implique una serie de acciones significativas al pago del fin	0.4	20.00%	20.00%
1.5	Existe coherencia entre los resultados de medición (así como se ven en los niveles con datos) (0.200%)	0.2	20.00%	20.00%
TOTAL 1 RUBRO DE LOGICA INTERNA DE LA MIL		1	100.00%	100.00%
EVIDENCIA DE CUMPLIMIENTO DE OBJETIVOS O/S MEDIOS Trimestrales		1	0%	0.00%
RESULTADO FINAL RUBROS DE EVALUACION				65.67%
Notas:				
no presentó evidencia de las actividades referidas al cuarto trimestre				

REPORTE GENERAL DE EVALUACION AL DESEMPEÑO PROCESO ELECTORAL

VERIFICACION TECNOLOGICA Electoral
 PERIODO DE CORRESPONDENCIA: Julio de 2021
 FECHA DE ELABORACION: Enero de 2022

RESULTADOS DE LA EJECUCION DE LOS PROGRAMAS, PLANES EN EL SISTEMA DE EVALUACION DEL DESEMPEÑO PROCESO

EVALUACION DEL CUMPLIMIENTO DE LOS ELEMENTOS DE LA MIB		RESULTADO
1	Fin	100%
1.1	Se realiza el censo con la descripción del siguiente nivel de censo	75%
1.2	El proceso de censo se planifica estratégicamente	75%
1.3	El censo se realiza al plan establecido en el Estado de Veracruz	65%
2	Objetivo	
2.1	La meta se cumple con la descripción del objetivo y nivel de prioridad	10%
2.2	La meta se cumple con la descripción a corto y mediano plazo	65%
2.3	Las indicaciones de Propósito tienen equivalencia al nivel de calidad	0%
2.4	Las indicaciones de Propósito tienen equivalencia al nivel de cantidad	0%
2.5	La meta tiene especificaciones en el nivel de disponibilidad para cubrir una de las prioridades	65%
2.6	La meta tiene especificaciones en el nivel de disponibilidad que permitan cumplir con el	65%
3	Medio	
3.1	Compromisos	100%
3.1.1	La meta se realiza según lo especificado en los compromisos	0%
3.1.2	La meta se realiza con los recursos para cubrir una de las prioridades	0%
3.1.3	Los recursos de compromisos tienen equivalencia al nivel de calidad	65%
3.1.4	Los recursos de compromisos tienen equivalencia al nivel de cantidad	65%
3.1.5	La meta tiene especificaciones en el nivel de disponibilidad que permitan cumplir	65%
3.2	Objeto Propósito	15%
4	Actividades	100%
4.1	El cumplimiento se realiza de acuerdo con el plan establecido en el Estado de Veracruz	100%
TOTALES CUANTOS DE CUMPLIMIENTO		
INDICADORES DE EVALUACION INTERNA DE LA MIB		100%
1	Logro Meta	
1.1	El cumplimiento se realiza de acuerdo con el plan establecido en el Estado de Veracruz	100%
1.2	Los compromisos se realizan de acuerdo con el plan establecido en el Estado de Veracruz	75%
1.3	El cumplimiento se realiza de acuerdo con el plan establecido en el Estado de Veracruz	75%
1.4	El cumplimiento se realiza de acuerdo con el plan establecido en el Estado de Veracruz	20%
1.5	El cumplimiento se realiza de acuerdo con el plan establecido en el Estado de Veracruz	20%
1.6	El cumplimiento se realiza de acuerdo con el plan establecido en el Estado de Veracruz	100%
TOTALES CUANTOS DE LOGRO META INTERNA DE LA MIB		61%
FUNDAMENTOS DE CUMPLIMIENTO DE LAS ACTIVIDADES METALES		61%
RESULTADO FINAL E INDICADORES DE EVALUACION		



Consejo Estatal Electoral y de Participación Ciudadana
ESTADO DE SAN LUIS POTOSÍ
Endeudamiento Neto


Del 01/ene/2021 Al 31/dic/2021

 Url: supervisor
 Report: rptEndeudamientoNeto

Fecha y hora de impresión: 09/mar/2022 12:19 p.m.

Identificación de Crédito o Instrumento	Contratación/Colocación	Amortización	Endeudamiento Neto
	A	B	C=A-B
Créditos Bancarios			
Total Créditos Bancarios	\$0.00	\$0.00	\$0.00
Otros Instrumentos de Deuda			
Total Otros Instrumentos de Deuda	\$0.00	\$0.00	\$0.00
Total	\$0.00	\$0.00	\$0.00



 Dra. Paolina Blanco López
 Consejera Presidenta


 CP. Claudia Marcela Ledesma González
 Dir. Ejecutiva de Administración y Finanzas



 Lic. Roble Ruth Alejandra Torres
 Secretaria Ejecutiva

000516





**Consejo Estatal Electoral y de Participación Ciudadana
ESTADO DE SAN LUIS POTOSÍ
Intereses de la Deuda**

Urf: supervisor
Rep: rptInteresesdeDeuda

Del 01/ene/2021 Al 31/dic/2021

Fecha y hora de impresión | 09/mar/2022
12:19 p.m.

Identificación de Crédito o Instrumento	Devengado	Pagado
Créditos Bancarios		
Total de Intereses de Créditos Bancarios	\$0.00	\$0.00
Otros Instrumentos de Deuda		
Total de Intereses de Otros Instrumentos de Deuda	\$0.00	\$0.00
Total	\$0.00	\$0.00


 Dra. Pajema Blanco López
 Consejera Presidenta

 CP. Claudia Marcela Ledesma González
 Dir. Ejecutiva de Administración y Finanzas



 Lic. Roble Ruth Alejandro Torres
 Secretaria Ejecutiva

000517


CONSEJO ESTATAL ELECTORAL Y DE PARTICIPACION CIUDADANA
Del 01 de Enero del 2021 al 31 de Diciembre del 2021

RELACION DE ESQUEMAS BURSÁTILES Y DE COBERTURAS
FINANCIERAS


NO APLICA



Dra. Paloma Blanco López
Consejera Presidenta



Lic. Roble Ruth Alejandro Torres
Secretaria Ejecutiva



C.P. Claudia Marcela Ledesma González
Dir. Ejecutiva de Administración y Finanzas

000518

AÑO CII, TOMO I
SAN LUIS POTOSÍ, S.L.P.
MIÉRCOLES 03 DE JULIO DE 2019
EDICIÓN EXTRAORDINARIA
PUBLICACIÓN ELECTRÓNICA
03 PAGINAS



PLAN DE San Luis

PERIODICO OFICIAL DEL GOBIERNO DEL ESTADO

Las leyes y demás disposiciones son de observancia obligatoria por el solo hecho de publicarse en este Periódico.

2019, "Año del Centenario del Matrimonio de Rafael Montejano y Aquino"

INDICE

Poder Legislativo del Estado

Decreto 0196.- Se REFORMA el artículo 35 de la Ley Electoral del Estado.

Responsable: PERFECTO AMARILLO KACMI 2750
SECRETARÍA GENERAL DE GOBIERNO HADIL LANGRANEA CP 78209
SAN LUIS POTOSÍ, S.L.P.

Director: VERSIÓN PÚBLICA GRATUITA
OSCARIVÁN LEÓN CALVO

000519

de nuestros gobiernos, direccionados a la importante recomendación de fortalecer los engranajes del crecimiento económico de nuestro país.

Las instituciones de educación superior y los centros de investigación constituyen el medio más adecuado para fortalecer las capacidades locales y nacionales de investigación, desarrollo tecnológico e innovación.

El papel de éstos se encuentra orientado a producir el conocimiento científico capaz de generar y establecer nuevos conocimientos, así como la construcción de sus temas de investigación local y estatal.

ÚNICO. Se REFORMA el artículo 35, de la Ley Electoral del Estado de San Luis Potosí, para quedar como sigue:

ARTÍCULO 35. Los recursos obtenidos por la aplicación de sanciones económicas derivadas de infracciones cometidas por los sujetos del régimen sancionador electoral, serán destinados al Consejo Potosino de Ciencia y Tecnología, organismo estatal encargado de la promoción, fomento, y desarrollo de la ciencia, tecnología, e innovación; y no podrán ejercerse en servicios personales ni conceptos destinados a proyectos estratégicos o materia de ciencia, tecnología, e innovación.

TRANSITORIOS

PRIMERO. Este Decreto entrará en vigor al día siguiente de su publicación en el Periódico Oficial del Gobierno del Estado (Plan de San Luis).

SEGUNDO. Se deroga todas las disposiciones que se opongan al presente Decreto.

Lo tendrá empujado el Ejecutivo del Estado, lo hará publicar, circular y observar.

D A D O en el salón de sesiones "Ponciano Ariaga iñija" del Honorable Congreso del Estado, el veintitrés de mayo de dos mil diecinueve.

Honorable Congreso del Estado. Por la Directiva Presidencial, Diputada Socia Mendoza Díaz; Primer Secretario: Diputado Martín Juárez Córdova; Segundo Prosecretario: Diputado María Larraga Celgado. (Rúbricas)

Por tanto mando se cumpla y ejecute el presente Decreto y que todas las autoridades lo hagan cumplir y guardar y al efecto se imprima, publique y circule a quienes correspondan.

D A D O en el Palacio de Gobierno, sede del Poder Ejecutivo del Estado (Libra y Soberano de San Luis Potosí), el día diez del mes de junio del año dos mil diecinueve.

E. Gobernador Constitucional del Estado

Juan Manuel Carreras López
(Rúbrica)

E. Secretario General de Gobierno

Alejandro Leal Tovías
(Rúbrica)

000521



UAE: ndetec
 Rep: rptEstadoElectoralFinanc

Consejo Estatal Electoral y de Participación Ciudadana
ESTADO DE SAN LUIS POTOSÍ
Reporte Analítico del Pasivo
 Del 01/ene/2021 al 31/dic/2021

Fecha y hora de impresión: 08marzo22 11:07 a.m.

Cuenta Contable	Saldo Inicial	Cargos del periodo	Abonos del periodo	Saldo Final	Flujo del Periodo
2000 OTRAS PROVISIONES A LARGO PLAZO	\$15,105,074.50	\$399,492,910.06	\$411,888,157.51	\$27,200,321.95	\$12,095,247.45
2100 PASIVO CIRCULANTE	\$11,962,559.84	\$397,635,026.48	\$410,498,674.83	\$24,827,203.99	\$12,864,648.15
2110 CUENTAS POR PAGAR A CORTO PLAZO	\$11,962,559.84	\$397,635,026.48	\$410,498,674.83	\$24,827,203.99	\$12,864,648.15
2111 SERVICIOS PERSONALES POR PAGAR A CORTO PLAZO	\$6,275,250.39	\$109,943,423.27	\$111,261,253.73	\$7,596,080.74	\$1,317,830.45
2112 PROVEEDORES POR PAGAR A CORTO PLAZO	\$298,802.25	\$82,147,126.40	\$82,221,626.30	\$373,689.25	\$74,856.90
2113 CONTRATISTAS POR OBRAS PÚBLICAS POR PAGAR A CORTO PLAZO	\$0.00	\$0.00	\$180,000.00	\$180,000.00	\$180,000.00
2115 TRANSFERENCIAS OTORGADAS POR PAGAR A CORTO PLAZO	\$2,047,509.31	\$184,159,889.77	\$196,487,677.26	\$14,375,696.89	\$12,327,587.26
2117 RETENCIONES Y CONTRIBUCIONES POR PAGAR A CORTO PLAZO	\$3,337,883.90	\$19,562,575.05	\$19,546,718.25	\$2,252,027.11	-\$1,015,656.79
2119 OTRAS CUENTAS POR PAGAR A CORTO PLAZO	\$0.00	\$1,822,195.95	\$1,822,195.95	\$0.00	\$0.00
2200 PASIVO NO CIRCULANTE	\$3,142,518.66	\$1,857,883.58	\$1,088,482.88	\$2,372,117.96	-\$789,400.70
2250 PROVISIONES A LARGO PLAZO	\$3,142,518.66	\$1,857,883.58	\$1,088,482.88	\$2,372,117.96	-\$789,400.70
2269 OTRAS PROVISIONES A LARGO PLAZO	\$3,142,518.66	\$1,857,883.58	\$1,088,482.88	\$2,372,117.96	-\$789,400.70

Bajo protesta de decir verdad declaramos que los Estados Financieros y sus notas, son razonablemente correctos y son responsabilidad del emisor.


 Dra. Paloma Bernal Lopez
 Contable Presidenta
 CP. Claudia Marcela Lebernia Gonzalez
 Dir. Ejecutiva de Administración y Finanzas


 Lic. Robbie Rullin Alejandro Torres
 Secretaria Ejecutiva

000522



**Consejo Estatal Electoral y de Participación Ciudadana
ESTADO DE SAN LUIS POTOSÍ**

Estado de Origen y Aplicación de Recursos

Del 01/ene/2021 al 31/dic/2021

Url supervisor
Res: rptEstadoOrigenAplicacion

Fecha y hora de impresión: 09/mar/2022 11:12 a.m.

ORIGEN DE LOS RECURSOS

PRODUCTOS	\$81,000.00
TRANSFERENCIAS, ASIGNACIONES, SUBSIDIOS Y SUBVEN	\$373,792,003.43
INGRESOS FINANCIEROS	\$1,471,804.45
OTROS INGRESOS Y BENEFICIOS VARIOS	\$231,060.08
Disminuciones del Activo	\$419,498,480.85
Incrementos del Pasivo	\$420,693,232.01
Incrementos del Patrimonio	\$72,923,616.81
TOTAL ORIGEN	\$1,294,689,197.43

APLICACIÓN DE LOS RECURSOS

SERVICIOS PERSONALES	\$106,271,741.13
MATERIALES Y SUMINISTROS	\$15,044,944.48
SERVICIOS GENERALES	\$66,804,468.75
TRANSFERENCIAS INTERNAS Y ASIGNACIONES AL SECTO	\$180,794,076.23
ESTIMACIONES, DEPRECIACIONES, DETERIOROS, OBSOLI	\$1,775,392.49
OTROS GASTOS	\$142,843.79
Incrementos del Activo	\$485,864,615.16
Disminuciones del Pasivo	\$399,492,910.06
Disminuciones del Patrimonio	\$8,213,803.70
EXISTENCIA EN EFECTIVO Y EQUIVALENTES AL	\$30,264,401.66
TOTAL APLICACIÓN	\$1,294,689,197.43

Dra. Paloma Blanco López

Consejera Presidenta

CP. Claudia Marcela Ledesma González

Dir. Ejecutiva de Administración y Finanzas

Lic. Robie Rutila Aguajero Torres

Secretaria Ejecutiva

000523

AÑO CIII, TOMO I

SAN LUIS POTOSÍ, S.L.P.

VIERNES 18 DE DICIEMBRE DE 2020

EDICIÓN EXTRAORDINARIA

PUBLICACIÓN ELECTRÓNICA

366 PÁGINAS



PLAN DE **San Luis**

PERIÓDICO OFICIAL DEL GOBIERNO DEL ESTADO

Las leyes y demás disposiciones son de observancia obligatoria por el sólo hecho de publicarse en este Periódico.

2020, "Año de la Cultura para la Erradicación del Trabajo Infantil".

INDICE

Poder Legislativo del Estado

Decreto 1101.- Presupuesto de Egresos del Estado de San Luis Potosí, para el Ejercicio Fiscal 2021, incluye 27 anexos.

POE

Responsable:
SECRETARÍA GENERAL DE GOBIERNO

Directora:
MA. DFL. PILAR DELGADILLO SILVA

PERFECTO AMARILLA NEGRAS 1150
FRACC. YANAMANGA - PR. JARDINES
SAN LUIS POTOSÍ, S.L.P.

VERSIÓN FÍSICA GRATUITA

0005-1

Directorio

Juan Manuel Carreras López
 Gobernador Constitucional del Estado
 de San Luis Potosí

Alejandro Leal Tovías
 Secretario General de Gobierno

Ma. del Pilar Delgadillo Silva
 Directora del Periódico Oficial del Gobierno del Estado
 "Plan de San Luis"

STAFF

Miguel Romero Ruiz Esparza
 Subdirector

Jorge Luis Pérez Avila
 Subdirector

Miguel Ángel Martínez Camacho
 Jefe de Diseño y Edición

Para mantener actualizada la oficina de nuestra dirección oficial de software para su fortalecimiento digital - le solicitamos al personal del Gobierno, original del documento, sus contactos (por correo Word a Excel para windows, NO imágenes, NI PDF).

Para publicaciones de Avises Judiciales, Convocatorias, Soluciones, etc. realizar el pago de derechos en la Caja Registral de la Secretaría de Finanzas y guardar el original y una copia digital, así como el documento a publicar en caso de balancearse, acompañando una copia impresa (formato Word a Excel para windows, NO imágenes, NI PDF).

Avises Judiciales, Convocatorias, Soluciones, etc. son considerados Ediciones Ordinarias.

Las ediciones nuevas y nuevas modificaciones de Ediciones, presentando documentación con los otros hábitat de recepción.

La recepción de los documentos a publicar se realiza a Dirección de Lunes a Viernes de 9:00 a 15:00 horas.

NOTA: Los documentos a publicar deberán presentarse con la debida anticipación.

* El número de edicto y las fechas que aparezcan al pie del mismo, son únicamente para control interno de esta Dirección del Periódico Oficial del Gobierno del Estado "Plan de San Luis", desénelos por la Dirección como fecha oficial la publicada tanto en la portada del Periódico como en el encabezado de la página.

Este medio informativo aparece ordinariamente los días Lunes, Miércoles, Viernes y Sábados cuando califique el día.

Con el fin de otorgar e un mejor servicio, sugerimos revisar sus publicaciones el día que corresponden a la publicación de los documentos, así como el día de publicación.

Poder Legislativo del Estado

Juan Manuel Camero López, Gobernador Constitucional del Estado Libre y Soberano de San Luis Potosí y sus habitantes sabed: Que el Congreso del Estado ha Decretado lo siguiente:

DECRETO 1101

La Sexagésima Segunda Legislatura Constitucional del Estado Libre y Soberano de San Luis Potosí. Declara:

EXPOSICIÓN DE MOTIVOS

El Presupuesto de Egresos del Estado de San Luis Potosí para el Ejercicio Fiscal 2021 se formuló con fundamento en el marco normativo conformado por la Constitución Política de los Estados Unidos Mexicanos, la Constitución Política del Estado Libre y Soberano de San Luis Potosí, la Ley de Disciplina Financiera de las Entidades Federativas y los Municipios, la Ley General de Contabilidad Gubernamental, la Ley de Presupuesto y Responsabilidad Hacendaria del Estado y Municipios de San Luis Potosí, la Ley de Transparencia y Acceso a la Información Pública del Estado de San Luis Potosí, y demás disposiciones aplicables en la materia.

Su estructuración y las asignaciones de los recursos públicos se orientan a la preservación de la salud y la vida, en primer término, así como a la atención de los grandes problemas del Plan Estatal de Desarrollo 2015-2021; de manera especial, este presupuesto considera también los costos sociales y económicos que vienen aparejados con la pandemia SARS-COV2 actualmente en proceso.

El Gobierno del Estado reconoce el dolor que las familias han enfrentado con la enfermedad y la pérdida de vidas humanas; y hace un llamado a la unión y al reconocimiento social con la solidaridad ciudadana y el involucramiento y entrega de los profesionales de las instituciones del sector salud en la atención y contención de la pandemia. Es importante resaltar el alto costo social y económico para los individuos y las familias con el confinamiento y los impactos de esta situación social, que se han profundado más allá de las expectativas iniciales, y que ha traído por consecuencia una de las más severas contracciones económicas de las que se tenga registro en los últimos decenios.

Conforme se establece en el ARTÍCULO 5º párrafo segundo de la Ley de Disciplina Financiera de las Entidades Federativas y los Municipios, así como en el ARTÍCULO 25 fracción IV de la Ley de Presupuesto y Responsabilidad Hacendaria del Estado y Municipios de San Luis Potosí, este Presupuesto se formula con arreglo con las Criterios Generales de Política Económica para 2021 establecidos por la Secretaría de Hacienda y Crédito Público, así como con la Ley de Ingresos de la Federación.

Las erogaciones del presente Presupuesto que tienen como fuente de financiamiento las aportaciones a convenios, participaciones y fondos provenientes de subsidios federales, serán calculadas con base en el Presupuesto de Egresos de la Federación para el ejercicio fiscal 2021 y son congruentes con la normativa de Ley de Ingresos de Estado de San Luis Potosí para el Ejercicio Fiscal 2021, conforme a lo dispuesto en los artículos 20 y 22 de la Ley de Presupuesto y Responsabilidad Hacendaria del Estado y Municipios de San Luis Potosí y a los artículos 14 y 16 de la Ley de Disciplina Financiera de las Entidades Federativas y los Municipios, y demás normativas aplicables.

4. Panorama económico.

El proyecto de presupuesto para el ejercicio fiscal del año 2021 se plantea en un contexto de alta complejidad, con la irrupción de la pandemia SARS-COV2 (COVID) que obligó a establecer medidas de confinamiento, de distanciamiento social y restricción en la movilidad, así como la paralización de actividades económicas y sociales consideradas como no esenciales.

El efecto inmediato fue una situación profunda de la economía global y nacional; los mercados de materias primas han sufrido una pronunciada contracción en la demanda, principalmente el petróleo debido a la reducción de la movilidad; la afectación en los mercados financieros ha motivado fuga de capitales en mercados emergentes, que conlleva depreciaciones de las monedas locales y el incremento en las tasas de riesgo; la disminución de la demanda mundial de bienes y servicios, como el turismo; y se aprecia temor e incertidumbre sobre los efectos que tendrá la pandemia en el crecimiento global.

4.1. Economía global.

El Fondo Monetario Internacional (FMI) en su revisión de perspectivas del mes de junio, proyecta el crecimiento económico mundial en -4.9% al finalizar el año 2020; o sea, 1.5% menos que el pronóstico de la edición de abril de 2020 de Perspectivas de la economía mundial (Informe WEO).

000535

La pandemia de COVID-19 ha tenido un impacto más negativo que lo previsto en el primer semestre de 2020 y la recuperación será, según las proyecciones, más lenta de la que se había pronosticado. Además de la pérdida de vidas humanas, la pandemia en diversos países ha generado retos importantes de salud pública.

En 2021, el crecimiento mundial está proyectado en 5.4% globalmente; eso significa que el PIB sería alrededor de 5.5% más bajo que en las proyecciones publicadas en enero de 2020, antes de la pandemia. El impacto adverso en los hogares de bajo ingreso es particularmente agudo y podría en peligro el avance significativo de la lucha contra la pobreza extrema lograda a nivel mundial desde la década de 1990.

Conforme a esa misma revisión, el FMI estima que el PIB de economías avanzadas crecerá +6.2% en 2020; o sea, 1.8% menos que lo proyectado en abril. Se prevén desaceleraciones profundas en Estados Unidos (-1.0%); Japón (-6.9%); el Reino Unido (-10.2%); Alemania (-7.6%); Francia (-12.5%); e Italia y España (-12.6%).

Para el año 2021 se prevé que la tasa de crecimiento de las economías avanzadas mejorará a 4.9%; en consecuencia, el PIB de grupo en 2021 se ubicará alrededor de 4% por debajo del nivel de 2019.

En China, donde está en marcha la recuperación económica tras la fuerte contracción registrada en el primer trimestre, se proyecta un crecimiento de 1.0% en 2020, apoyado en parte por políticas de estímulo.

Se proyecta que la economía de India se contraiga 4.5% tras un período de confinamiento más largo y una recuperación más lenta de lo previsto en abril.

En América Latina, donde la mayoría de los países aún están luchando para contener las infecciones, se proyecta que las dos economías más grandes, Brasil y México, sufran contracciones de -9.1% y -10.5%, respectivamente, en 2020.

Las perturbaciones provocadas por la pandemia, así como la considerable caída del ingreso disponible de las clases apartadas de por sí por el drástico descenso de los precios de los combustibles, implican fuertes recesiones en Rusia (-5.8%), Arabia Saudita (-6.8%) y Nigeria (-5.4%), mientras que el desempeño de Sudáfrica (-8.0%) se verá gravemente afectado por la crisis sanitaria.

1.2. Economía nacional.

Aunque al inicio de 2020 el desempeño económico de nuestro país venía favorecido por la ratificación del Tratado de Libre Comercio México, Estados Unidos y Canadá (T-MEC), un nivel de riesgo país bajo y un precio promedio del petróleo superior a lo estimado para finanzas públicas, la pandemia y la implementación de restricciones a la movilidad, el cierre de fronteras y el paro de actividades productivas no estratégicas propiciaron que la actividad económica nacional disminuyera.

En el primer semestre de 2020, el Producto Interno Bruto (PIB) del país bajó -30.00%, lo que contrasta con la relativa estabilidad que registró un año atrás (+0.03%).

En los Criterios Generales de Política Económica 2021 se considera una variación negativa de la actividad productiva de -8.0%, para efectos de estimación de las finanzas públicas.

En materia de empleo, al 31 de julio de 2020 se tienen registrados ante el Instituto Mexicano del Seguro Social (IMSS) 18,439,562 puestos de trabajo; de estos, el 86.8% son permanentes y el 13.2% son eventuales. La diferencia con respecto al mismo mes de 2019 representa 839,427 puestos de trabajo menos, es decir, un decremento anual de 4.4%. En estos primeros siete meses de año, el salario base de cotización de trabajadores asegurados al IMSS alcanzó un monto de \$735.2 y representa un incremento anual nominal de 6.4% y es el segundo más alto registrado para un mes de julio de los últimos diez años.

La ocupación informal en junio de 2020 ascendió a 25.6 millones, al menos que la Tasa de Informalidad Laboral 1 se sitió en 13% cifra mayor en 1.2% comparada con la del mes previo.

La población desocupada aumentó de 3.5% en junio de 2019 a 5.5% de la población económicamente activa (PEA) en junio de 2020, alcanzando una cifra de 2.8 millones de personas, 601 mil personas más que en el año anterior.

El nivel de la inflación ha registrado cierta variabilidad entre enero y julio del presente año. Debido a los cambios registrados en el costo de los alimentos procesados, las frutas y verduras y la evolución del precio de los energéticos, principalmente. El incremento nacional al mes de agosto de este año registró una tasa de 4.05%. En este contexto, la expectativa es que el nivel de la inflación previsto por el Banco de México presente una tendencia descendente y sea de 3.5% a cierre de 2020.

De acuerdo a los Criterios Generales de Política Económica de la SHCP para 2021, se plantea que el nivel de la inflación guarde una tendencia descendente y sea de 3.0%, consistente con el objetivo inflacionario establecido por el Banco Central.

El tipo de cambio promedio, del cierre de 2019 al 4 de septiembre de 2020, se registró en \$21.00 por dólar (ppd), dato mayor al observado en el mismo periodo del año anterior (19.23 ppd), lo que representa una depreciación de nuestra moneda de 13.5%.

Con el propósito de enfrentar el entorno de incertidumbre de la economía mexicana ante la crisis mundial y la complicación originada por la pandemia, el Banco de México decidió disminuir por décima ocasión consecutiva la tasa de interés de referencia, de 9.25% en agosto de 2019 a 4.50% al 13 de agosto de 2020, debido a que se creven mejores condiciones de ingreso en el horizonte en el que opera la política monetaria y persioren importantes riesgos a la baja.

1.3. Comportamiento de la economía del Estado.

El desempeño económico de San Luis Potosí no se escapó a la repercusión de la crisis sanitaria global en recesión y es consistente con la tendencia de desaceleración nacional y global; según el INEGI estima que al tercer trimestre de 2020 el Índice General de la Actividad Económica (IGAE), que es el más próximo al comportamiento del Producto Interno Bruto, registró una tasa de crecimiento de -2.6%, inferior al PIB observado al cierre de 2019 que fue de 1.0%. Además de los efectos de la pandemia, los impactos de exportación en que participan los productos potosinos, resultaron afectados, principalmente por los conflictos geopolíticos de Estados Unidos y China.

En la primera quincena de septiembre de 2020 el Índice Nacional de Precios al Consumidor (INPC) en nuestro Estado registró una inflación anual de 1.45% respecto al mismo periodo del año 2019, debido particularmente a las restricciones de movilidad que la ocasionan en el flujo de mercancías y en aumento de los precios de los productos básicos.

Al final de junio de 2020, los trabajadores afiliados en el IMSS alcanzaron un registro de 432,876, lo que contrasta con el cierre de 2019 de 447,375 trabajadores y que representa un decremento de 14,670 empleos formales o el equivalente a 3.3% respecto al año anterior. Si se hace un corte de este indicador del mes de marzo a fines de junio, periodo en el que se registró el comienzo del COVID, se puede observar que en esa breve época nuestro Estado perdió 22,528 empleos, que no es diferente a lo observado en las demás entidades federativas y que, en suma, nuestro país perdió 1.1 millones de empleos.

Esta situación ha iniciado de manera paulatina en cuanto a consumo interno y por consecuencia en la recuperación fiscal de Estado y los municipios.

Conforme a los datos registrados en el IMSS, la tasa de desocupación, al mes de junio de 2020 fue de 3.0%. Este mismo indicador en su medición del segundo trimestre de 2019 se ubicó en 2.8%, el incremento en 0.2% refleja el impacto en el empleo por la contracción económica mundial y las medidas emprendidas con las empresas consistentes en pausas técnicas y ajuste de plantillas en los casos más extremos.

La tasa de informalidad al cierre de 2019 ascendió al 58.1% y al primer trimestre de este año observa una tendencia creciente que la sitúa en 58.1%. Evidentemente este incremento está correlacionado con el decremento de empleos del sector primario y el menor dinamismo de las industrias extractivas y de la construcción, los sectores básicos y el ajuste de plantillas laborales.

Con base en el informe del Banco de México "Ingresos por Remesas Familiares, Distribución por Entidad Federativa", nuestro Estado ha tenido un buen nivel de ingresos por ese concepto, pues en el cuarto trimestre de 2019 se registró un importe de 342.4 millones de dólares, y en el segundo trimestre de 2020 ascendió a 328.0 millones de dólares, que, comparado con el último trimestre de año anterior, es superior en 7.5%.

2. Desempeño de las finanzas públicas del Estado.

Desde sus inicios, este gobierno ha establecido el firme compromiso de renovar la confianza de la sociedad en sus instituciones mediante la operación de una administración austera, competente y comprometida con el bienestar de todos los potosinos.

Para lograrlo ha sido necesario orientar la viabilidad de las políticas públicas en principios de responsabilidad, orden y disciplina en el manejo de los recursos públicos. Para esta administración hacer más con menos ha sido un compromiso de austeridad y la única vía viable para hacer frente a las restricciones de nuestro entorno económico y financiero.

En los primeros cuatro años de la actual Administración las finanzas públicas de Estado registraron un destacado desempeño por ello, lográndose un fortalecimiento de los ingresos, la implementación de un gobierno austero y comprometido con la reducción de sus costos de operación y e incluso a la inversión social como la reducción de la deuda bancaria y el saneamiento de los planes.

Paradójicamente, en la actualidad del año 2020 y hacia el 2021 existe una nueva realidad de enorme restricción financiera, resultado de una marcada disminución del ritmo de crecimiento económico del país en 2019, que añadido a la irrupción de la enfermedad sanitaria con la presencia no derivada en una crisis económica de consecuencias catastróficas en el país y a nivel mundial, todo ello enmarcado en un contexto de alta incertidumbre de la sociedad, con mayor vigilancia ciudadana y fuertes presiones sociales, y un entorno comprometido para el logro de resultados tangibles para la sociedad.

Esta necesidad financiera fue evidente desde el inicio del presente ejercicio fiscal, ya que el gobierno estatal operó durante 2020 con un presupuesto diario limitado en 900 mdp, desde su autorización por el II. Congreso del Estado a finales del año pasado, y el impacto directo se hizo obvio al dejar fuera del presupuesto un millón de obras públicas ya programadas; a esto se sumó la caída de los ingresos de libre disposición, en un importe que se estima alcance los 430 mdp. Así mismo, con la imposición de la emergencia sanitaria por COVID-19 será necesario autorizar recursos extraordinarios hasta por 644 mdp para la atención de la pandemia.

Evidentemente, la suma de dichos recursos de gasto extraordinario ha generado un déficit ante el presupuesto; y para compensarlo se determinaron medidas de recorte presupuestal en todas las dependencias del Poder Ejecutivo, incluyendo a las áreas de salud y seguridad pública. Para ello se recortó el gasto de operación vinculado a los ejes de los ejes: gubernamental, servicios del mantenimiento; así en vías de aplicación un recorte adicional del presupuesto de las dependencias, cancelándose contratos de gasto no prioritarios, se aplazaron las obras programadas no iniciadas y se redujo el flujo de transferencias de las obras en proceso; de igual manera se evita el reclutar al personal de confianza y al voluntario que labora en áreas no prioritarias.

De no actuar así, se trasladarían fuertes presiones al presupuesto de 2021 cuyo ejercicio será afectado por la situación crítica de la economía y las finanzas públicas, pues también se debe considerar que en septiembre de este mismo año se realizará la entrega de la administración estatal al nuevo gobierno que resulte ganador de las elecciones del próximo mes de junio de este año.

3. Riesgos relevantes para las finanzas públicas.

La actual Administración Pública Estatal, desde su inicio, reconoció diversas situaciones estructurales que han dado lugar a presiones financieras que si bien se han ido atendiendo en el transcurso del tiempo en la medida de las disponibilidades presupuestales, los déficits son de tal magnitud que los requerimientos para resolverlos no están a alcance de los recursos disponibles, y que para el ejercicio fiscal 2021 representan riesgos amoldados por la pandemia, así como por el impacto de la gratuidad en los servicios de salud, la reducción de ingresos en el sector educativo y la descapitalización de los fondos de pensiones.

Por lo anterior y de conformidad con lo que establece el ARTÍCULO 15 fracción II, de la Ley de Disciplina Financiera de las Entidades Federativas y los Municipales, a continuación, se describen los riesgos relevantes para las finanzas públicas, acompañados de propuestas de acción para enfrentarlos.

3.1. Pandemia generada por el COVID-19.

De acuerdo con el Informe Epidemiológico de la Situación de Covid-19, elaborada por la Dirección de Información Epidemiológica de la Secretaría de Salud con fecha 9 de noviembre de 2020, en México se acumulan ya 112,780 casos totales registrados por Covid-19 y un total de 35,225 defunciones a nivel nacional. En el correspondiente Informe del Comité Estatal para la Seguridad en Salud, al 9 de noviembre 2020 se registran en la entidad un total de 30,340 casos confirmados de Covid-19 y un total de 2,423 defunciones.

Por lo anteriormente descrito, las finanzas del Estado se han visto afectadas principalmente por las siguientes expedidas:

- Incremento del gasto de Sector Salud por un monto previsto por hasta 544 mdp para la atención de la emergencia sanitaria, que no se tenía contemplado en el presupuesto autorizado para el ejercicio 2020.
- Mayor asignación de recursos para atender a las familias más desprotegidas en la Entidad por un monto de 77 mds, no considerados en presupuesto autorizado.
- Caída en los ingresos de libre disposición por un monto de estimada al cierre del ejercicio por 430 mds.
- Otorgamiento de estímulos fiscales y aplicación de medidas para la reactivación de la economía por 242 mds.

Esto ha ocasionado que al hacer fincote de 2020 se cuente con un desbalance financiero por un importe de 1,094 mdp entre lo cubierto en los ingresos y el incremento del gasto no previsto al inicio del año. Ante esta situación, el Estado ha realizado un esfuerzo importante para compensar el balance negativo mediante acciones de contención del gasto corriente, sin embargo, por las circunstancias adversas que se han mencionado se estima un balance presupuestario negativo al cierre del ejercicio por un monto de entre 900 y 1,000 mdp.

De acuerdo a información dada a conocer por la Secretaría de Salud Federal, se prevé que los efectos de la pandemia continuarán durante el ejercicio 2021 y parte de 2022, por lo que el resarcimiento del balance presupuestario negativo se realizaría entre los ejercicios 2022 al 2024, ya que para el ejercicio 2021 se tiene presupuestado una reducción de 620 mdp en ingresos de libre disposición respecto a los ingresos programados en el ejercicio 2020, y al continuar los efectos de la pandemia se requerirá de gasto adicional para el sector salud, por lo que no es factible financieramente destinar recursos del ejercicio 2021 para masificar el desequilibrio financiero generado durante 2020.

Para los primeros tres meses de año 2021 en San Luis Potosí se estima que tendremos un promedio de 120 casos diarios, lo que aun cuando no es un brote como con crecimiento exponencial si es una transmisión continua que debe ser atendida, y que se deberá seguir favoreciendo un pe todo de contagio más prolongado.

3.2 Sector Educativo

3.2.1 Déficit de la Secretaría de Educación del Gobierno del Estado (SEGE).

A partir del año 2008 la Ley de Coordinación Fiscal estableció una nueva fórmula para la distribución de recursos (el Fondo de Aportaciones para la Educación Básica (FAEB)), la cual ocasionó una disminución de recursos para el Estado. Esto ocasionó un déficit acumulado que se agudizó a 5,036 millones, sin incluir actualizaciones, rebasos y cuotas por impuestos no pagados al cierre de ejercicio 2018.

Con la entrada en vigor del Fondo de Aportaciones para la Nómina Educativa y Gasto Operativo (FONE) en el año 2018 se dejó de generar incrementos en los pasivos; sin embargo no dejaron completamente las finanzas estatales con los pasivos por la insuficiencia de FAEB y a los que el Estado ha tenido que hacer frente a mediante aportaciones extraordinarias de recursos propios y la gestión de recursos ante la Federación para lograr su reducción.

Al no disponer de recursos suficientes para cubrir el pago total de la nómina que se requiere en cada ejercicio fiscal, se generó un déficit en el sector educativo que al año 2018 ascendía aproximadamente a 5,036 millones.

La insuficiencia presupuestaria de la nómina de maestros del Sector Federal fue corregida a partir de 2015, con la transición al Fondo de Aportaciones para la Nómina Educativa y Gasto Operativo (FONE).

En septiembre de 2015 a octubre de 2020 se ha reducido el pasivo en 2,557.6 mds.

Las principales acciones implementadas en el sector educativo de 2015 a 2020 han sido las siguientes:

- Pagos a terceros institucionales por 2,439.2 mdp.
- Pagos a proveedores por 852.6 mdp.
- Pagos a fondos de trabajadores por 505.2 mdp.
- La formalización y pago de los dos primeros periodos del Convenio con el ISSSTE para el pago de Cuotas y Aportaciones para el Retiro de los años 2014 al 2014, en mejores condiciones para la Entidad.

Debido a la contingencia sanitaria generada por el COVID no ha sido posible destinar recursos adicionales para la disminución de pasivos, ya que no se han obtenido recursos extraordinarios federales.

3.2.2 Déficit subsistema telesecundarias

Desde su creación en 1952 el Subsistema Telesecundarias se financió totalmente con recursos Federales. A partir de 2015 la transición de Fondo de Aportaciones para la Educación Básica (FAEB) al Fondo de Aportaciones para la Nómina Educativa y Gasto Operativo (FONE) ocasionó únicamente un monto de 784 mdp anuales, que representan menos del 50% del costo total de la nómina del Subsistema, dejando a cargo del Estado el importe restante.

BALANCE ANUAL DEL SUBSISTEMA DE TELESECUNDARIAS

(cifras en miles de pesos)

	2015	2016	2017	2018	2019	(Proyección) 2020	TOTAL
Ingresos							
Disponibilidad Inicial	764,034	782,034	782,034	762,869	760,271	753,270	4,680,367
Apoyos extraordinarios	390,000	325,406	482,709	617,902	743,262	396,000	3,252,471
Apoyo extraordinario 2018 para pago de pasivos de ejercicios anteriores		27,637	25,091				62,728
Total de ingresos	1,154,034	1,127,076	1,290,159	1,380,771	1,503,533	1,129,270	7,003,696
Egresos							
Eligibles	1,556,273	1,565,010	1,567,056	1,519,491	1,471,553	1,579,573	8,270,928
Balance Financiero	-402,238	-437,934	-276,897	-138,720	-37,020	-450,303	-1,276,232

Para el ejercicio 2020 se tiene proyectado un déficit anual por un monto de 450 mdp menos que actualmente se han gestionado ante la Federación integrados por 300 para el pago de nóminas y de 120 mdp para el pago de ISR. Cabe hacer mención que en los últimos dos ejercicios se han recibido 500 mdp en 2018 y 313 mdp en 2019 a través de Convenios UJA con la Secretaría de

Educación Pública para poder cerrar el ejercicio. De no obtener estos recursos por parte de la Federación pasaría a incrementar el déficit acumulado del Subsistema de Educación Secundaria y sus niveles.

El déficit acumulado del Subsistema de Educación Secundaria se ha cubierto parcialmente con aportaciones extraordinarias no regularizables por parte de la Federación y de Estado. Al cierre de 2019 el pasivo acumulado ascendió a 1,138.7 mds.

Las medidas a implementar para mantener la operatividad del Subsistema son:

- Realizar aportaciones adicionales por parte del Estado y la Federación
- Presupuestar para el ejercicio 2020 recursos extraordinarios para mantener balances positivos, además de gestionar la obtención de recursos federales.
- La optimización de plazas del Subsistema.

3.2.3 Organismos públicos descentralizados de educación media superior.

Los Organismos Públicos Descentralizados que presentan riesgos para las finanzas públicas estatales son el Colegio de Bachilleres (COBACH) y el Colegio de Estudios Científicos y Tecnológicos (CECYTE), de acuerdo a información proporcionada por la Secretaría de Educación de Gobierno del Estado.

3.2.3.1 COBACH

Se registró un crecimiento importante en los egresos del Organismo derivado de la regularización salarial que implicó un crecimiento de 16% en el año 2011 y de 20% en el año 2015 de su gasto ineludible de operación y consecuentemente de la negociación salarial a nivel estatal para lo cual la Federación incrementó su aportación y el Estado se vio obligado a malzar la aportación en la misma cantidad de recursos, puesto que el crecimiento de sus participaciones no fueron en la misma proporción por lo que se generó un desequilibrio financiero. Además, se ha presentado un crecimiento significativo en el número de plazas administrativas, de tal manera que actualmente existe la mayor número de plazas que plazas docentes en la institución.

BALANCE ANUAL DE COBACH
(millones de pesos)

	2009	2010	2011	2012	2013	2014	2015	2016	2017	2018	2019	Sep 2020
Ingresos	303.0	413.4	485.2	520.3	529.8	611.3	638.6	734.3	1,175.7	1,119.5	990.9	657.2
Egresos	454.5	473.3	554.8	630.8	679.4	722.4	759.7	773.7	848.5	953.1	880.2	402.3
Balance	-85.5	-60.0	-69.7	-110.5	-149.6	-111.1	-121.1	-39.4	327.2	166.4	25.7	74.9

Con proyecciones de corto plazo se espera que a diciembre 2020 el pasivo acumulado del COBACH sea de 125 mmp. Al mes de septiembre 2020 el pasivo después de provisiones ascendió a 141.4 mmp.

Las medidas para la mantener la operatividad del COBACH y lograr su saneamiento financiero son las siguientes:

- Aportación de par pasivo estatal en la misma medida que la Federación.
- Aportaciones estatales extraordinarias.
- Contención del capítulo de servicios personales.
- Optimización de plazas administrativas y docentes.

3.2.3.2 CECYTE

Su caso deriva de una aportación estatal (Gobierno del Estado y recursos propios) menor a la contada la Federal, lo que ha ocasionado que al mes de septiembre 2020 tengan un pasivo acumulado de 253.1 mmp.

BALANCE ANUAL DE CECYTE
(cifras en millones de pesos)

	2009	2010	2011	2012	2013	2014	2015	2016	2017	2018	2019	Sep 2020
Ingresos	97.0	113.0	123.6	144.0	144.5	156.9	177.0	250.0	247.6	244.5	253.1	183.3
Egresos	84.2	122.5	136.2	169.1	177.8	146.1	222.0	244.3	255.8	270.5	283.7	177.8
Balance	13.0	-7.5	-14.6	-24.2	-33.3	9.8	-44.1	5.7	-8.0	-26.4	-35.6	6.5

Las medidas que se están implementando para contribuir a su estabilidad financiera son:

- Implementación un programa de nomo voluntario y ocupar las plazas vacantes de personal administrativo.
- Fortalecimiento de sus ingresos propios.
- Continuar con el racionalamiento y contención del gasto corriente y de operación.
- Gestionar ante la Federación el incremento de presupuesto Federal para la operación del Organismo.
- Aportaciones extraordinarias del Estado para el fortalecimiento financiero de la institución.

Actualmente el Organismo se encuentra con los saldos digitales suspendidos derivado del incumplimiento en el pago de contribuciones federales con una auditoría al ejercicio 2016 y un requerimiento del pago de obligaciones de ejercicio 2017 por parte del Servicio de Administración Tributaria.

3.3. Sector Salud

3.3.1 Déficit de Servicios de Salud

El déficit en los Servicios de Salud se genera por las siguientes razones:

Durante el ejercicio 2016 se registró una reducción aproximada de 75 mdp de los recursos asignados al gasto del sector como consecuencia de la disminución en el padrón de beneficiarios del Seguro Popular, ocasionando un desajuste financiero a Régimen Estatal de Protección Social en Salud (REPSA).

Durante los últimos cinco meses la cobertura de los servicios de salud en el Estado, al construirse y habilitarse infraestructura de nuevos hospitales y unidades médicas e incrementarse el número de camas disponibles, en contar con los recursos suficientes para su operación; el costo operativo adicional se cubrió mediante la utilización de recursos derivados de economías de ejercicio anteriores, los cuales se han agotado.

Además al anterior se incrementó la plantilla de personal en 2016, al ser regularizado por acuerdo de la Federación y el Sindicato Nacional de los Trabajadores de la Secretaría de Salud. El Gobierno Federal no aporta las prestaciones y no el sueldo base de los trabajadores, que para que ser cubierto con recursos propios, lo que ha ocasionado una presión en gasto adicional para el Estado.

Conforme a información proporcionada por Servicios de Salud en el Estado, al mes de septiembre 2020 presentan pasivos por un monto de 180.9 mdp.

BALANCE ANUAL DE SERVICIOS DE SALUD EN SLP
(cifras en millones de pesos)

	2011	2012	2013	2014	2015	2016	2017	2018	2019	Sep-2020
Ingresos	2,720.4	2,959.9	2,979.3	2,750.5	3,452.0	3,021.0	3,531.5	4,280.3	4,450.0	3,322.2
Egresos	2,778.2	2,959.2	2,935.6	3,388.0	3,658.0	3,005.7	3,681.0	3,112.2	3,624.8	2,581.0
Balance	-57.2	0.7	43.7	-363.5	-206.0	-144.7	-149.5	1,168.1	825.2	741.2

Las medidas que se han implementado de 2016 a 2020 para resolver la problemática financiera y que continuarán desarrollándose durante 2021 son:

- Reestructuración administrativa del sector para lograr el equilibrio financiero en los próximos ejercicios, reduciendo los costos operativos y conteniendo el crecimiento de recursos humanos.
- Se participará en la inversión en las compras centralizadas federales que permitan acceder a mejores precios de insumos médicos y medicamentos.
- Gestión de recursos federales y aportaciones extraordinarias por parte del Estado.

3.3.2 Déficit Hospital Central

Al cierre del ejercicio 2017 el Hospital Central "Dr. Ignacio Morones Prieto" contaba con un pasivo de 407.5 mdp, originado principalmente por la alta demanda de servicios de pacientes de escasos recursos que no pueden cubrir el costo de los servicios proporcionados, y que, por lo tanto, son subvencionados por la institución.

BALANCE ANUAL DEL HOSPITAL CENTRAL
(millones de pesos)

	2010	2011	2012	2013	2014	2015	2016	2017	2018	2019	sep. 20
Ingresos	691.5	784.2	772.0	921.0	998.7	877.9	975.0	1,039.6	1,170.8	1,057.5	628.0
Egresos	849.5	748.1	931.2	926.0	1,032.6	1,089.4	1,223.5	1,031.4	1,052.3	1,073.7	877.1
Déficit	158.0	-63.9	159.2	-5.0	333.9	211.5	248.5	-191.8	-181.5	-16.2	-249.1

Al mes de septiembre de 2020 registraron pasivos por 21 mil mdp (después de provisiones), lo que significa un incremento respecto al cierre de 2015 principalmente derivado del cambio de reglas de aplicación de los recursos en la transición del Seguro Popular a INSABI. Este cambio ha generado que no se hayan podido realizar el cobro de atenciones brindadas durante el ejercicio 2019 por los conceptos de Gasto Catastrófico y Seguro Médico Siglo XXI que acumulan al mes de octubre un monto de 130.7 mdp que no han sido cobrados.

Durante el ejercicio 2020 se ha continuado la prestación de atenciones médicas a pacientes de altura INSAB por concepto de Gasto Catastrófico y Seguro Médico Siglo XXI, no obstante las nuevas reglas de operación contemplan únicamente el pago de medicamentos y material de curación que no han sido pagados por la Federación y que representan un ingreso líquido de 170 mil anuales que contribuyen al pago de atención médica, así como en la adquisición de insumos necesarios para el tratamiento de dichas atenciones.

Con la aprobación de la reforma a la Ley de Salud en 2015 se estableció la gratuidad en la prestación de atenciones médicas; esta situación para el Hospital Central ha generado una reducción en sus ingresos por concepto de cuotas de recuperación de atención a pacientes que anualmente representaban ingresos por 110 mdp, pasando a recibir en 2020 únicamente un monto de 26 mil por cobros a pacientes que cuentan con alguna forma de afiliación a seguridad social y que solicitan atención por el Hospital Central de manera voluntaria. Por lo anterior, se ha tenido una disminución de 84 mdp en la presente ejercicio, mismos que se han gestionado ante la Federación para su reintegro por haber sido una reforma federal y general, y que de no obtenerse, pasarán a incrementar los pasivos del hospital.

Por las lesiones que se han presentado durante el ejercicio 2020 relacionadas con anterioridad, se ha generado un desbalance anual por 254 mdp que seguirán ocasionando una presión importante a las finanzas de la institución, y del Estado en tanto no se cambian las reglas de aplicación de los recursos.

Durante el ejercicio 2020 el Estado ha otorgado préstamos por 72.6 mdp para poder continuar honrando la atención médica por parte de la institución.

Las medidas implementadas para mantener la operatividad y lograr el equilibrio financiero son:

- Gestión de recursos ante el INSABI con acuerdos de ejercicio 2019.
- Gestión de recursos extraordinarios para el reintegro de la disminución de ingresos por los cambios de la legislación en materia de salud.
- Aportaciones estatales extraordinarias.
- Contención del capítulo de servicios personales.
- Optimización de áreas administrativas.

Para el ejercicio 2021 se continuará realizando gestiones para obtener el financiamiento por parte de INSAB a las partes de Gasto Catastrófico, Seguro Médico Siglo XXI y reintegro de las cuotas de recuperación.

3.4 Régimen de pensiones

A inicios de la presente administración se detectó como un riesgo para las finanzas públicas estatales los adeudos y la futura descapitalización de los fondos de pensiones. Ante esta situación, se implementó una estrategia para cubrir en tiempo y forma los compromisos financieros generados durante esta administración y la disminución de los pasivos recibidos, con la finalidad de fortalecer los fondos.

Sin embargo, los avances que se habían generado en los ejercicios fiscales anteriores, y cuyos montos habían sido debidamente registrados en los correspondientes Presupuestos de Egresos y Cuentas Públicas correspondientes, se vieron afectados por los efectos de la crisis financiera derivada de la ocurrencia de la Emergencia Sanitaria por COVID, misma que impactó tanto en una disminución menor de los ingresos calendarizados como en la necesidad de incurrir en gastos no presupuestados, lo que en conjunto impactó en un incremento de los adeudos a los diferentes fondos de pensiones, los cuales en balance pasaron de 411.4 mdp, registrados en septiembre de 2015, a 851.1 mdp en octubre de 2020.

OBLIGACIONES GENERADAS DE SEPTIEMBRE 2015 A OCTUBRE 2020

Obligaciones generadas en la Administración 2015-2020	\$	7,602,412,359.78
Pagos efectuados en la Administración 2015-2021	\$	7,184,102,100.37
Pagos por realizar Administración 2016-2021	\$	486,310,259.41

Derivado de las condiciones iguales que actualmenten con el Sistema de Pensiones del Estado y de acuerdo a los últimos exámenes actuariales, los años de descapitalización de los fondos son:

Sector	Año de descapitalización
Telesecundarias	2020
Burocracia	2027
Magisterio (Sección 52)	2032

En el mes de octubre del año 2020, el fondo de pensiones del Subsistema de Telesecundarias ha quedado descapitalizado, requiriendo de una contribución extraordinaria por parte del Estado que asciende a 202.4 mdp. Se estima que para el año 2021 se requerirá de aportaciones adicionales por un monto de 612 mdp.

Los sistemas de pensiones de beneficio del tipo en el mundo se caracterizan porque no son sustentables a lo largo del tiempo. La descapitalización del fondo del sector Telesecundarias tiene su origen en sus condiciones de contribución equitativa y no por una mala administración de las aportaciones. En el cual ambas partes, trabajador y patrono, aportan en la misma proporción, y con el fondo que resulta de esas aportaciones se cubren las nóminas a pensionados y jubilados. Sin embargo, la base trabajadora no se incrementa en la misma proporción que la base de jubilados, lo que origina que año con año se genere un déficit que termina pagando el fondo y ocasiona la descapitalización. Para ejemplificar lo anterior en el año 2020 la nómina de pensionados y jubilados del subsistema de Telesecundarias asciende a 179 mdp, mientras que los ingresos por aportaciones patronales y del trabajador es de solo 141 mdp, lo que genera un déficit en sólo este año de más de 400 mdp.

Ya se están realizando las gestiones para generar las estrategias necesarias para enfrentar las obligaciones de pago de pensiones del Subsistema de Telesecundarias. Por parte del Estado se presupuestaron para el ejercicio 2021 una reserva de 521.5 mdp para cubrir el pago de las nóminas de jubilados de dicho sector.

4. Política de gasto.

(De conformidad con los artículos 26 fracción III y 37 fracción I inciso a) de la Ley de Presupuesto y Responsabilidad Hacendaria del Estado y los Municipios de San Luis Potosí, se presenta en este apartado un esbozo de las políticas y criterios de gasto público, las cuales se pueden complementar posteriormente mediante lineamientos específicos que emita la Secretaría de Finanzas.

La compleja situación económica y de las finanzas públicas actual y la que se perfila para el año venidero, conlleva un esquema de política de gasto acorde al entorno restrictivo, que imponga medidas específicas e impere en el presupuesto de egresos 2021 para garantizar las condiciones necesarias para el desarrollo de la entidad.

Se mantendrá para el ejercicio 2021 la política de reducción del gasto operativo de todo el aparato de la administración pública estatal, acorde con la perspectiva de disminución de los ingresos del Estado, sin incluir recursos al presupuesto de cada dependencia o entidad por cancelación de conceptos de gastos no prioritarios y reducción de personal con sustitutos por honorarios y de confianza que laboren en áreas no prioritarias. Al mismo, en materia de servicios personales no se considerará ningún incremento en la asignación de recursos presupuestales para el ejercicio 2021; con ello se garantiza la estabilidad laboral del personal de base. Esta política alcanza también a los otros poderes y organismos autónomos.

Un aspecto a destacar es el hecho de que se incluye en este presupuesto una previsión de gasto para el proceso de transición del próximo gobierno estatal que habrá de iniciar en septiembre de 2021, de conformidad con lo previsto en el artículo 39 de la Ley de Presupuesto y Responsabilidad Hacendaria del Estado y Municipios de San Luis Potosí. Así mismo, se incluye una previsión de gasto para la realización de la consulta ciudadana y la consulta indígena para la elaboración del Plan Estatal de Desarrollo de la próxima administración estatal, conforme con lo que establece la Ley de Planeación del Estado y Municipios de San Luis Potosí y la Ley de Consulta Indígena para el Estado y Municipios de San Luis Potosí.

5. Resultados de las finanzas públicas en los últimos 5 años.

En cumplimiento al ARTÍCULO 5º fracción IV de la Ley de Disciplina Financiera de los Entes Federativos y los Municipios, se presentan los resultados de las finanzas públicas del Estado abarcando un periodo equivalente a los once (11) años y el ejercicio fiscal en cuestión, de acuerdo con los formatos que al efecto emitió el COFINA.

000510

Concepto	Año 3 (2016)	Año 4 (2016)	Año 5 (2017)	Año 6 (2018)	Año 7 (2019)	Años Ejercicios 2016-2019
I. Poder Judicial (Código: 0000-0000-0000)	157,673,000	167,000,000	229,000,000	274,400,000	2,266,000,000	2,223,073,000
A. Poder Judicial	141,100,000	147,000,000	202,000,000	247,000,000	2,070,000,000	2,026,000,000
B. Poder Judicial	16,573,000	20,000,000	27,000,000	27,400,000	196,000,000	197,073,000
C. Poder Judicial	0	0	0	0	0	0
D. Poder Judicial	0	0	0	0	0	0
E. Poder Judicial	0	0	0	0	0	0
F. Poder Judicial	0	0	0	0	0	0
G. Poder Judicial	0	0	0	0	0	0
H. Poder Judicial	0	0	0	0	0	0
I. Poder Judicial	0	0	0	0	0	0
J. Poder Judicial	0	0	0	0	0	0
K. Poder Judicial	0	0	0	0	0	0
L. Poder Judicial	0	0	0	0	0	0
M. Poder Judicial	0	0	0	0	0	0
N. Poder Judicial	0	0	0	0	0	0
O. Poder Judicial	0	0	0	0	0	0
P. Poder Judicial	0	0	0	0	0	0
Q. Poder Judicial	0	0	0	0	0	0
R. Poder Judicial	0	0	0	0	0	0
S. Poder Judicial	0	0	0	0	0	0
T. Poder Judicial	0	0	0	0	0	0
U. Poder Judicial	0	0	0	0	0	0
V. Poder Judicial	0	0	0	0	0	0
W. Poder Judicial	0	0	0	0	0	0
X. Poder Judicial	0	0	0	0	0	0
Y. Poder Judicial	0	0	0	0	0	0
Z. Poder Judicial	0	0	0	0	0	0
II. Poder Ejecutivo (Código: 0000-0000-0000)	2,000,000,000	2,000,000,000	2,000,000,000	2,000,000,000	2,000,000,000	2,000,000,000
A. Poder Ejecutivo	1,500,000,000	1,500,000,000	1,500,000,000	1,500,000,000	1,500,000,000	1,500,000,000
B. Poder Ejecutivo	500,000,000	500,000,000	500,000,000	500,000,000	500,000,000	500,000,000
C. Poder Ejecutivo	0	0	0	0	0	0
D. Poder Ejecutivo	0	0	0	0	0	0
E. Poder Ejecutivo	0	0	0	0	0	0
F. Poder Ejecutivo	0	0	0	0	0	0
G. Poder Ejecutivo	0	0	0	0	0	0
H. Poder Ejecutivo	0	0	0	0	0	0
I. Poder Ejecutivo	0	0	0	0	0	0
J. Poder Ejecutivo	0	0	0	0	0	0
K. Poder Ejecutivo	0	0	0	0	0	0
L. Poder Ejecutivo	0	0	0	0	0	0
M. Poder Ejecutivo	0	0	0	0	0	0
N. Poder Ejecutivo	0	0	0	0	0	0
O. Poder Ejecutivo	0	0	0	0	0	0
P. Poder Ejecutivo	0	0	0	0	0	0
Q. Poder Ejecutivo	0	0	0	0	0	0
R. Poder Ejecutivo	0	0	0	0	0	0
S. Poder Ejecutivo	0	0	0	0	0	0
T. Poder Ejecutivo	0	0	0	0	0	0
U. Poder Ejecutivo	0	0	0	0	0	0
V. Poder Ejecutivo	0	0	0	0	0	0
W. Poder Ejecutivo	0	0	0	0	0	0
X. Poder Ejecutivo	0	0	0	0	0	0
Y. Poder Ejecutivo	0	0	0	0	0	0
Z. Poder Ejecutivo	0	0	0	0	0	0
III. Poder Legislativo (Código: 0000-0000-0000)	100,000,000	100,000,000	100,000,000	100,000,000	100,000,000	100,000,000
A. Poder Legislativo	100,000,000	100,000,000	100,000,000	100,000,000	100,000,000	100,000,000
B. Poder Legislativo	0	0	0	0	0	0
C. Poder Legislativo	0	0	0	0	0	0
D. Poder Legislativo	0	0	0	0	0	0
E. Poder Legislativo	0	0	0	0	0	0
F. Poder Legislativo	0	0	0	0	0	0
G. Poder Legislativo	0	0	0	0	0	0
H. Poder Legislativo	0	0	0	0	0	0
I. Poder Legislativo	0	0	0	0	0	0
J. Poder Legislativo	0	0	0	0	0	0
K. Poder Legislativo	0	0	0	0	0	0
L. Poder Legislativo	0	0	0	0	0	0
M. Poder Legislativo	0	0	0	0	0	0
N. Poder Legislativo	0	0	0	0	0	0
O. Poder Legislativo	0	0	0	0	0	0
P. Poder Legislativo	0	0	0	0	0	0
Q. Poder Legislativo	0	0	0	0	0	0
R. Poder Legislativo	0	0	0	0	0	0
S. Poder Legislativo	0	0	0	0	0	0
T. Poder Legislativo	0	0	0	0	0	0
U. Poder Legislativo	0	0	0	0	0	0
V. Poder Legislativo	0	0	0	0	0	0
W. Poder Legislativo	0	0	0	0	0	0
X. Poder Legislativo	0	0	0	0	0	0
Y. Poder Legislativo	0	0	0	0	0	0
Z. Poder Legislativo	0	0	0	0	0	0

Nota: Los datos están expresados en millones de pesos mexicanos. Fuente: Sistema de Información Financiera del Estado de San Luis.

Conforme a lo establecido por el CONAC la información presentada es consistente con los datos reportados en las cuentas públicas del Estado; así como se ha utilizado la clasificación aplicable en materia de gastos etiquetados y no etiquetados, siguiendo en este último, con el concepto de Transferencias, Asignaciones, Subsidios y Otras Ayudas, las erogaciones realizadas por Organismos Descentralizados.

6. Proyecciones de las finanzas públicas para los siguientes 5 años.

Para cumplir la obligación del ARTÍCULO 5^o fracción II de la Ley de Hacienda Financiera de los Estados Federales y los Municipios, se presentan las proyecciones de las finanzas públicas del Estado abarcando un periodo de cinco ejercicios a ejercicio fiscal en cuestión, de acuerdo con los formatos que el estado envió al CONAC.

ESTADOS UNIDOS MEXICANOS						
Finanzas Públicas del Estado de San Luis						
Presupuesto Base (Millones de pesos)						
Concepto	Balance General al 31 de diciembre 2021	2022	2023	2024	2025	2026
I. Recursos Federales (Código: 0000-0000-0000)	1,000,000,000	1,000,000,000	1,000,000,000	1,000,000,000	1,000,000,000	1,000,000,000
A. Recursos Federales	1,000,000,000	1,000,000,000	1,000,000,000	1,000,000,000	1,000,000,000	1,000,000,000
B. Recursos Federales	0	0	0	0	0	0
C. Recursos Federales	0	0	0	0	0	0
D. Recursos Federales	0	0	0	0	0	0
E. Recursos Federales	0	0	0	0	0	0
F. Recursos Federales	0	0	0	0	0	0
G. Recursos Federales	0	0	0	0	0	0
H. Recursos Federales	0	0	0	0	0	0
I. Recursos Federales	0	0	0	0	0	0
J. Recursos Federales	0	0	0	0	0	0
K. Recursos Federales	0	0	0	0	0	0
L. Recursos Federales	0	0	0	0	0	0
M. Recursos Federales	0	0	0	0	0	0
N. Recursos Federales	0	0	0	0	0	0
O. Recursos Federales	0	0	0	0	0	0
P. Recursos Federales	0	0	0	0	0	0
Q. Recursos Federales	0	0	0	0	0	0
R. Recursos Federales	0	0	0	0	0	0
S. Recursos Federales	0	0	0	0	0	0
T. Recursos Federales	0	0	0	0	0	0
U. Recursos Federales	0	0	0	0	0	0
V. Recursos Federales	0	0	0	0	0	0
W. Recursos Federales	0	0	0	0	0	0
X. Recursos Federales	0	0	0	0	0	0
Y. Recursos Federales	0	0	0	0	0	0
Z. Recursos Federales	0	0	0	0	0	0
II. Recursos Propios (Código: 0000-0000-0000)	1,000,000,000	1,000,000,000	1,000,000,000	1,000,000,000	1,000,000,000	1,000,000,000
A. Recursos Propios	1,000,000,000	1,000,000,000	1,000,000,000	1,000,000,000	1,000,000,000	1,000,000,000
B. Recursos Propios	0	0	0	0	0	0
C. Recursos Propios	0	0	0	0	0	0
D. Recursos Propios	0	0	0	0	0	0
E. Recursos Propios	0	0	0	0	0	0
F. Recursos Propios	0	0	0	0	0	0
G. Recursos Propios	0	0	0	0	0	0
H. Recursos Propios	0	0	0	0	0	0
I. Recursos Propios	0	0	0	0	0	0
J. Recursos Propios	0	0	0	0	0	0
K. Recursos Propios	0	0	0	0	0	0
L. Recursos Propios	0	0	0	0	0	0
M. Recursos Propios	0	0	0	0	0	0
N. Recursos Propios	0	0	0	0	0	0
O. Recursos Propios	0	0	0	0	0	0
P. Recursos Propios	0	0	0	0	0	0
Q. Recursos Propios	0	0	0	0	0	0
R. Recursos Propios	0	0	0	0	0	0
S. Recursos Propios	0	0	0	0	0	0
T. Recursos Propios	0	0	0	0	0	0
U. Recursos Propios	0	0	0	0	0	0
V. Recursos Propios	0	0	0	0	0	0
W. Recursos Propios	0	0	0	0	0	0
X. Recursos Propios	0	0	0	0	0	0
Y. Recursos Propios	0	0	0	0	0	0
Z. Recursos Propios	0	0	0	0	0	0

Las proyecciones de ingresos federales para los ejercicios 2022 a 2026 se realizaron en base a la estimación del crecimiento anual del PIB incluida en las Cuentas Generales de Política Económica incluidas en el Presupuesto de Egresos de la Federación 2022, (2.5% para el ejercicio 2022, 2.5% para el ejercicio 2023 y 2.7% para los ejercicios fiscales 2024, 2025 y 2026).

Las proyecciones de crecimiento para el periodo 2022 a 2026 se realizaron en base a la estimación del crecimiento anual del PIB incluida en las Cuentas Generales de Política Económica incluidas en el Presupuesto de Egresos de la Federación 2022, (2.5% para el ejercicio 2022, 2.5% para el ejercicio 2023 y 2.7% para los ejercicios fiscales 2024, 2025 y 2026).

7. Presupuesto basado en resultados, y Sistema de Evaluación del Desempeño.

Además desde el inicio de la gestión administrativa estatal, se han reforzado los avances en el cumplimiento de la institucionalización del Presupuesto basado en Resultados (PbR) y del Sistema de Evaluación del Desempeño (SED). En el caso de las

recomendaciones emitidas por la Auditoría Superior del Estado respecto a la auditoría de desempeño correspondiente al ejercicio fiscal 2019, estas han sido programadas y ordenadas para su sustanciación en los tiempos que permite la ley, considerando los recursos humanos y financieros actualmente disponibles. En revisión técnica se encuentra la propuesta de Reforma a la Ley de Planeación del Estado y Municipios de San Luis Potosí, con lo que se proyecta lograr una mayor evaluación a marzo del mismo vigente.

Con la integración de este apartado 7, se da cumplimiento al artículo 61 fracción II inciso c) de la Ley General de Contabilidad Gubernamental, y se consolida la evaluación en los avances logrados en el cumplimiento de los objetivos y metas del Plan Estatal de Desarrollo y los programas sectoriales, con base en el sistema de evaluación del desempeño, de las metas y avances financieros y financieros del ejercicio fiscal anterior, y los previstos para el ejercicio siguiente, en apego a artículo 17 y 25 fracción IV de la Ley de Presupuesto y Responsabilidad Hacendaria del Estado y los Municipios de San Luis Potosí, en concordancia a Art. 5 párrafo tercero de la Ley de Disciplina Financiera de las Entidades Federativas y los Municipios (ver Anexo 25).

El Mayor desafío que presentan las dependencias y entidades de la Administración Pública Estatal al iniciar el PBR-SED es gestionar cada etapa del Ciclo Presupuestario y hacer que los resultados respondan a la demanda social, sobre todo en la reorientación de gasto con programas institucionales que reflejen en la práctica el contenido de los programas presupuestarios, considerando la compleja situación económica previa existente en el país y la entidad.

7.1. Presupuesto basado en resultados.

En abril de 2020 la SHCP presentó, bajo una nueva metodología de análisis y ponderación, el Informe del avance avanzado con las Entidades Federativas, los Municipios y las Demarcaciones Territoriales de la Ciudad de México en la implementación y operación del Presupuesto Basado en Recursos y del Sistema de Evaluación del Desempeño (PBR-SED).

Conforme a dicha infografía el avance promedio en el Diagnóstico PBR-SED 2020 para las Entidades Federativas es de 63.2%. El método se ubicó en este rango con un avance medio; el promedio estatal en materia de Planeación presenta, de entre las etapas del Ciclo Presupuestario, un rango de sofisticación Medio Alto; destacando la etapa de Presupuestación con un rango Alto y Evaluación, en Medio Alto. Es importante seguir consolidando y reforzando en todas las dependencias y entidades de la Administración Pública Estatal, cada una de las etapas del Ciclo y extender la invitación, como cada año, a los 58 municipios para que en el ámbito de sus competencias realicen los cambios normativos que les permitan un mayor grado de avance.

Es importante destacar que el Estado de San Luis Potosí se encuentra dentro de las nuevas Entidades Federativas con prácticas innovadoras para fortalecer la implementación del PBR-SED y que pudieran ser replicadas por las otras entes públicos en el tema de Planeación, con la Guía básica para la formulación de diagnósticos participativos de programas presupuestarios, que tiene como finalidad orientar a las autoridades, entidades y organismos autónomos en el diseño y formulación de diagnósticos participativos de los Programas para contribuir al desarrollo integral y sostenible del Estado.

RETOS EN LA IMPLEMENTACIÓN DEL PBR-SED

No.	Observaciones generales
1	Garantizar que la información del Sistema de Evaluación del Desempeño esté disponible en el proceso presupuestario y que las instancias de programación y presupuestación y las unidades de gasto hagan uso de ella para la toma de decisiones.
2	Consolidar el proceso de evaluación en las entidades federativas e inclusive en los municipios y DTCDMX, procurando una visión integral, con base en la mejora continua de los Programas presupuestarios; 2a) a partir de los resultados de las evaluaciones, es necesario con parte de las entidades, los municipios y DTCDMX adoptar disposiciones y mecanismos adecuados para realizar evaluaciones a los 58, así como la homologación de metodologías y fortalecimiento de capacidades de evaluación de los servidores públicos.
3	Consolidar la información que se presenta en los portales de los datos públicos, principalmente que la información presupuestal se presente en lenguaje ciudadano y en formato de datos abiertos.
4	Fortalecer la formación y capacitación de servidores públicos en temas relacionados con el PBR-SED, sobre todo en el ámbito municipal y DTCDMX. Se requiere de una estrategia conjunta de los tres niveles de gobierno y de otras instancias involucradas, poniendo énfasis en la selección de necesidades de capacitación de los municipios y DTCDMX.
5	Reforzar el intercambio de experiencias de las entidades, los municipios y DTCDMX con otros más avanzados en la implementación del PBR-SED, sobre todo en temas específicos como la evaluación. De igual forma, es importante fomentar la colaboración entre las administraciones estatales con los municipales, así como la revisión de otras experiencias internacionales exitosas en la implementación del PBR-SED a nivel local.
6	Implementar mecanismos que incluyan a los procesos que regulan la operación de PBR-SED, a fin de que no se pierda el avance alcanzado con los cambios de administración o de personal en las entidades federativas, pero principalmente en los municipios y DTCDMX.

Fuente: Documento relativo al cumplimiento de las disposiciones contenidas en el párrafo tercero del artículo 80 de la Ley General de Contabilidad Gubernamental; SHCP, abril 2020.

Conforme a las metas identificadas por la SHCP en la implementación del PIR-AED, el Gobierno del Estado mantiene vigente el uso de autodiagnóstico en línea para las dependencias, entidades y organismos; además se impulsó en el ámbito municipal la certificación de áreas de oportunidad en los ejes de Ciclo Presupuestario.

Durante cinco ejes operativos se han fortalecido las capacidades institucionales a través de asistencia técnica y certificaciones al funcionamiento estatal y municipal; en este periodo se han certificado y capacitado más de seis mil funcionarios, tanto en lo local como a través de los módulos a distancia impartidos por la SHCP, la Universidad Nacional Autónoma de México (UNAM), el Banco Interamericano de Desarrollo (SID) y el Instituto Politécnico Nacional (IPN).

Además, en un marco de cooperación entre los distintos niveles de gobierno se publicó a más de doscientos funcionarios municipales con el objetivo de impulsar la puesta en marcha de una gestión pública con orientación a resultados. En el ámbito de las políticas de atención transversal, en la capital del Estado y en los municipios se creó capacitación mediante el taller de presupuesto con enfoque de infancia a más de 40 dependencias, entidades y organismos al alcance para consolidar el Programa Especial de Protección de Derechos de Niñas, Niños y Adolescentes.

Consolidando la implementación progresiva del PIR, el Presupuesto de Egresos 2021 incluye 42 programas presupuestarios con objetivos, metas, recursos asociados, instancias responsables e indicadores binasistrales que permitirán valorar el avance en el cumplimiento de las estrategias contenidas en el Plan Estatal de Desarrollo 2016 - 2021 y su vinculación con los Objetivos de Desarrollo Sostenible y metas asociadas de la Agenda 2030.

PROGRAMAS PRESUPUESTARIOS POR EJE RECTOR DEL PLAN ESTATAL DE DESARROLLO

Ejes Rectores	Número de Programas Presupuestarios				Presupuesto(\$) 2021
	2016	2018	2020	2021	
Eje 1. San Luis Próspero	12	8	11	6	1,700 660,070
Eje 2. San Luis Inclusivo	14	16	18	18	51,528 312,954
Eje 3. San Luis Sustentable	5	4	4	7	53711, 115
Eje 4. San Luis Seguro	7	8	5	6	5,462'501,923
Eje 5. San Luis con Buen Gobierno	7	7	7	7	5,308'841,522
*Coordinación entre niveles de gobierno	-	1	1	1	4,451'385,068
Total	52	42	42	42	48,987'838,640

(*) Para efecto programático-presupuestal se adiciona el Programa: Coordinación entre niveles de gobierno.

Incluye los recursos transferidos por concepto de participaciones, dado que su destino programático corresponde a los municipios.

Los Programas presupuestarios se ampliarán o modificarán conforme a la programación de los fondos de inversión durante el ejercicio fiscal.

7.2 Sistema de Evaluación del Desempeño.

Con el objetivo de monitorear las principales variables del desempeño gubernamental bajo criterios de claridad, relevancia, economía, asociación y generación de valor público, y en cumplimiento al artículo 134 de la Constitución Política de los Estados Unidos Mexicanos, así como al Capítulo II de Título Quinto de la Ley de Presupuesto y Responsabilidad Hacendaria del Estado y Municipios de San Luis Potosí, se continúa con la realización de acciones relevantes para la consolidación del Sistema Estatal de Evaluación del Desempeño en el Estado en dos vertientes principales:

7.2.1 Evaluaciones externas a fondos federales.

Con el fin de evaluar el desempeño de los recursos aplicados por el Estado, en el Programa Anual de Evaluación 2020 se contempló la realización de evaluaciones de desempeño a ocho Fondos y Subfondos de Apoyos del Ramo 32 ejercicios durante 2019, así como de los Programas Presupuestarios incluidos en el Presupuesto de Egresos del Estado para el ejercicio fiscal 2019.

La detección de las acciones de mejora que se obtengan de dichas evaluaciones se traducirá principalmente en diseñar y sistematizar los procesos de administración de los Fondos Federales y de los Programas Presupuestarios, para fortalecer los mecanismos de transparencia y rendición de cuentas, así como para impulsar el diseño estratégico de programas a través de la implementación del Presupuesto basado en Resultados.

7.2.2 Impacto en los indicadores debido a situaciones extraordinarias originadas por la pandemia de COVID.

El modelo institucional se ha puesto a prueba y así se le ha exigido una rápida evolución de la administración pública hacia paradigmas más eficientes y eficaces en el uso de los recursos públicos y la obtención de satisfacciones en la población afectada por la pandemia por COVID, que ha impuesto importantes retos en materia de salud, desarrollo económico, protección del empleo y atención a las carencias sociales.

En este sentido, la operación de un Sistema de Evaluación de Desempeño ha brindado información útil para valorar el impacto de los programas bajo la nueva realidad social prevalente.

En cumplimiento de lo establecido en el artículo 75 de la Ley de Presupuesto y Responsabilidad Hacendaria del Estado y Municipios de San Luis Potosí, se está llevando a cabo el seguimiento trimestral de indicadores para 77 dependencias del Poder Ejecutivo, lo que se acompaña de acciones de mejora verificadas por sus órganos de control interno.

Aun con las condiciones de restricción presupuestal, los servicios nacionales que se prestan de manera presencial e interrumpida con las relacionadas a los sistemas de salud y seguridad pública, por lo que para el periodo fiscal 2021 se presentan incrementos a los presupuestos de las dependencias vinculadas a dichos sectores, con relación directa al cumplimiento de sus indicadores de desarrollo, como se muestra a continuación:

Dependencia	Presupuesto 2020 (mdp)	Presupuesto 2021 (mdp)	Variación absoluta	Variación porcentual	Principales indicadores	2021
Secretaría de Salud	3,212	4,188	976	30.4%	Porcentaje de nacimientos registrados en mujeres menores a 20 años	17 a 8
					Tasa de mortalidad materna (Número de defunciones maternas por cada 100 mil nacidos vivos)	35.0%
					Admisión de pacientes que padecían en escuadra de emergencia operadora de emergencia	275,900
					Tasa de mortalidad infantil (Número de defunciones de menores de un año por cada mil nacidos vivos)	10.2%
					Excesos de atención para la promoción de salud en diferentes entornos	2,460
					El agua limpia y segura en hogares con enfermedades crónicas agudas	03
Secretaría de Seguridad Pública	2,685	2,689	133	5.3%	Tasa de homicidios dolosos del fuero común por cada 100 mil habitantes	1,800
					Tasa de robo de vehículos por cada 100 mil habitantes	100
					Tasa de homicidios dolosos por cada 100 mil habitantes	25
					Tasa de estupro por cada 100 mil habitantes	5
					Número de arrestos conjuntos conjuntos	50
					Porcentaje de personas privadas de su libertad que participan en actividades de capacitación laboral calificada	65%
					Porcentaje de personas privadas de su libertad que participan en actividades educativas	40%
					Porcentaje de personas privadas de su libertad que participan en actividades laborales	40%
					Porcentaje de adolescentes involucrados en actividades delictivas y de explotación y explotación en competencias deportivas	10.5%
					Porcentaje de población total certificada	70%

Aunado a lo anterior, se considerarán asignaciones presupuestales para 2021 por 236.9 mdp adicionales a los 72 mdp ejercidos en 2020, para la conclusión del año en curso de obras de Infraestructura metropolitana y movilidad urbana.

- El sistema de transporte público Red Metro en la Zona Metropolitana de la Ciudad de San Luis Potosí.
- Construcción del nodo de movilidad urbana en el puente Femex-Boulevard Salvador Nava Martínez en la Ciudad de San Luis Potosí.
- Construcción de FSV Rta. Fachita - Av. Industrias y salida carretera 57 en el municipio de San Luis Potosí.
- Sistema Express Industrial en Av. Industrias y Av. CFC.
- Fortalecimiento al Sistema de Videovigilancia del Estado OSIZ.

8. Políticas de atención transversal.

En esta Administración se ha puesto especial énfasis en la definición y aplicación de criterios de transversalidad en las políticas públicas, convirtiéndolas en políticas de atención integral, resultado del reconocimiento e identificación de las necesidades y roles que presentan los diferentes grupos de población, así como el reconocimiento de que toda persona es titular de derechos y es un individuo.

A la par del trabajo con enfoques transversales se promueve la vinculación de la planeación con la Agenda 2030 y los Objetivos de Desarrollo Sostenible (ODS) lo cual está estrechamente relacionado con el acceso y respeto de los derechos humanos de todas las personas, con su pleno desarrollo, a la reducción de las desigualdades y a garantizar las mismas oportunidades (ver Anexo 24).

Resalta de vital importancia continuar en favor de la población más vulnerable, se continúa coordinando y apoyando a las familias afectadas por la pandemia, así como a las personas con discapacidad, al acceso adecuado a servicios de salud, a las oportunidades de continuar con estudios, y la violencia de género, entre otros (ver Anexo 24). Seguiremos trabajando para que en 2021 el enfoque continúe siendo la superación de las desigualdades e iniciativas para lograr un desarrollo sostenible.

Para la ejecución del presente Presupuesto de Egresos se identificaron programas, proyectos y acciones transversales que las dependencias y entidades de la Administración Pública Estatal han implementado; con esto se abona a los avances en el cumplimiento de la Agenda 2030 y el desarrollo del Estado.

8.1. Igualdad entre mujeres y hombres.

En los últimos cinco años se han logrado avances en las políticas orientadas al desarrollo social y económico en condiciones de igualdad entre mujeres y hombres. Sin embargo, aún enfrentamos grandes desafíos como el cuidado e impacto de la crisis sanitaria, podrían significar riesgos de rezago en el desarrollo debido a la crisis que es impredecible que las mujeres y niñas se encuentren en el centro de las colisiones públicas (ver Anexo 22).

Al respecto, ONU-Mujeres define prioridades para mitigar el impacto de la crisis, mitigar y reducir la violencia de género en todas sus formas, protección social y estímulos económicos, apoyar y practicar el reparto equitativo de los cuidados y tareas en el hogar, participación en la planificación y toma de decisiones, así como mecanismos de coordinación con la perspectiva de género.

Con base en lo establecido en los artículos 2 párrafo primero, 17 y 25 fracción VII de la Ley de Presupuesto y Responsabilidad Hacendaria del Estado y Municipios de San Luis Potosí, este presupuesto se realiza con criterios de transversalidad de la perspectiva de género.

Dentro de la Agenda 2030, el ODS 5 plantea lograr la igualdad entre los géneros y empoderar a todas las mujeres y niñas, para garantizar que participen de forma plena y efectiva en el desarrollo económico y en el acceso a servicios financieros, así como a la propiedad y control de la tierra; para esto se realizan acciones específicas como ferias de empleo, capacitación laboral que busca incrementar la empleabilidad, el acceso a proyectos productivos para mujeres, exposiciones artesanales para comercializar sus productos, y acciones para la tenencia y mejoramiento de la vivienda, asimismo, se elaboró el estudio con enfoque intercultural sobre trabajo doméstico remunerado y no remunerado, en beneficio de la participación de las mujeres en la economía, así como promover la responsabilidad compartida en el hogar.

Para contribuir a eliminar todas las formas de violencia contra las mujeres y niñas tanto en el ámbito público como privado se implementaron diversas campañas de concientización; un ejemplo fue la campaña en el transporte público en San Luis Potosí con mensajes seguros que buscan la movilidad segura y la denuncia de sucesos de violencia. En coordinación con instituciones del sector educativo se realizaron capacitaciones en el derecho a una vida libre de violencia, tanto para personal que brinda algún tipo de servicio y para las mujeres en general; así como talleres y pláticas en temas de violencia, sensibilización de género, prevención de delito masculinidades, entre otros. Destaca también el inicio de la construcción de la nueva sede del Centro de Justicia para las Mujeres de la capital de Estado, proyecto que contendrá ser el más completo y con mayor capacidad de atención en el Estado.

Se brinda orientación psicológica y jurídica a través de los diferentes servicios de las Instituciones de la Administración Pública, como la línea telefónica TELMUNIFEM, los módulos línea de atención, los Centros para el Desarrollo de las Mujeres, las Unidades de Género y los Centros de Justicia para las Mujeres. De igual forma se brindó este tipo de atención en forma presencial y telefónica.

a mujeres que recomaron vida en el de género durante el confinamiento por la emergencia sanitaria, y se implementó la campaña "Estarnos en contingencia, pero festejamos en fiesta".

Para fortalecer las leyes que promuevan la igualdad de género y el empoderamiento, se aprobaron reformas a la Ley de Instituto de las Mujeres de Estado y a la Ley de Acceso de las Mujeres a una Vida Libre de Violencia, la que busca brindar mayores garantías de protección a las mujeres.

Asignar el acceso universal a la salud sexual y reproductiva es una de las prioridades de este Gobierno, con lo cual se ha logrado reducir el número de nacimientos en mujeres menores de 22 años de edad a través de la articulación de acciones transversales y sustantivas; continúan las campañas que promueven la atención y parto digno a mujeres durante el embarazo, parto y puerperio, con un enfoque intercultural y de derechos humanos; asimismo, se fortalece la infraestructura hospitalaria y de atención en salud.

8.2. Alerta de violencia de género contra las mujeres.

La violencia contra las mujeres es la manifestación más clara de la desigualdad entre hombres y mujeres y constituye una grave violación a los derechos humanos; sin el respeto a los derechos de manera igualitaria, difícilmente se logrará una sociedad con aspiración de paz y convivencia armónica.

La Alerta de Violencia de Género contra las Mujeres es un mecanismo de protección de los derechos y consiste en un conjunto de acciones de emergencia que las instituciones deben de llevar a cabo para garantizar la seguridad de mujeres y niñas, así como el cese de la violencia en su contra.

El Estado ha realizado diversas estrategias y acciones para prevenir, atender, sancionar y erradicar la violencia contra las mujeres; en este último año se obtuvieron recursos para implementar proyectos que dan un aliciente a medidas específicas derivadas de la Alerta:

- Estrategia de prevención de la violencia contra las mujeres, reconstrucción del tejido social y promoción para la paz en la región Huasteca.
- Estrategias educativas transversales en materia de derechos humanos de las mujeres y perspectiva de género, una para todas la entidades y otra para el municipio de San Luis Potosí.
- Fortalecimiento de campos policéntricos especializados para la atención de mujeres que sufren violencia.
- Dos proyectos de elaboración de material impreso o digital de información y difusión de los derechos de las mujeres, uno para toda la entidad y otro para el municipio de San Luis Potosí.
- Mecanismo a para la selección y revisión de expedientes de investigaciones ministeriales de mujeres víctimas de mujeres.

8.3. Desarrollo de las comunidades y pueblos originarios.

El reconocimiento de los derechos individuales y colectivos de los pueblos indígenas ha constituido un avance significativo en años recientes, los cuales se enmarcan en: el Convenio Núm. 109 sobre Pueblos Indígenas y Tribales suscrito en 1989, de la Organización Internacional del Trabajo (OIT); así como la Declaración de las Naciones Unidas sobre los Derechos de los Pueblos Indígenas (2007) y la más reciente Declaración Americana sobre Derechos de los Pueblos Indígenas (2011).

En México, a partir del año 2011, se nos garantizó en la Constitución Política de los Estados Unidos Mexicanos que los grupos étnicos tienen derecho a la creación de los propios valores de la persona y de la vida en comunidad.

La implementación de políticas transversales relativas a los pueblos indígenas busca atender y materializar de manera oportuna temas prioritarios para este grupo de población que permitan su pleno desarrollo con dignidad y respeto a sus derechos sociales como salud, educación, trabajo, vivienda, alimentación y al desarrollo.

Para garantizar los derechos individuales y colectivos el Gobierno del Estado ha realizado obras y acciones orientadas a reducir los niveles de pobreza de los pueblos originarios (POB). La inversión acumulada en esta Administración alcanzó 1 mil 191 mds para comunidades náhuatl, tlénelk y otó, 76.8% más que la inversión en el mismo periodo en la pasada Administración, con 2 mil 109 mds en su quinto año de gestión.

La lucha en estos cinco años de gestión se centró en atender la pobreza y el rezago social con acciones de construcción y mejoramiento integral de viviendas; construcción y rehabilitación de sistemas de agua potable, redes de distribución de energía eléctrica e instalación de cédulas solares, obras de drenaje y saneamiento así como construcción, rehabilitación o mantenimiento de carreteras y caminos que conectan y comunican las comunidades.

El INDEPI mantiene un diálogo permanente con los pueblos originarios, fomentando la atención, desarrollo y mejoramiento de consulta para el diseño e implementación de políticas públicas focalizadas, enmarcadas en el respeto a su derecho a la autonomía y libre determinación, a la participación política y a preservar y fortalecer sus culturas, lenguas e instituciones.

Las acciones de ayuda alimentaria a la población contribuyen a lograr la seguridad alimentaria, mejorar la nutrición y promover una agricultura sostenible (ODS 2). A través de los programas alimentarios se entregan millones de raciones alimentarias a niñas y niños indígenas; para mejorar la productividad y el bienestar de las familias campesinas se fortalecen las acciones del programa de producción para el bienestar y se modernizan las sistemas de riego y equipamiento agrícola y ganadero.

Garantizar una vida sana y promover el bienestar de la población en todas las edades es esencial para el desarrollo sostenible (ODS 3). Del 2010 a la fecha se han fortalecido los servicios de primer y segundo nivel en hospitales y centros de salud comunitarios con presencia indígena, con acciones de mantenimiento, equipamiento, uso de tecnología y capital humano para ofrecer atención médica oportuna.

Ante la emergencia sanitaria se difundió en lenguas náhuatl, lének y x'ho mensajes sobre medidas preventivas e información oficial del COVID, que fueron transmitidos a través de la radiofrecuencia XFANT-770 AM "La Voz de las Huastecas".

Para garantizar la educación de calidad (ODS 4) que tiene como meta eliminar las disparidades de género en la educación y asegurar el acceso igualitario a todas las niveles de la enseñanza y la formación profesional para las personas vulnerables, incluídas las personas con discapacidades, los pueblos originarios y los niños en situaciones de vulnerabilidad, el Estado brinda apoyo a niños y jóvenes con alimentación, uniformas y útiles escolares, y becas económicas de nivel preescolar y primaria.

En el nivel medio superior y superior también se otorgan becas para sus estudios universitarios, además de dotar de infraestructura educativa para escuelas de preescolar y primaria en la modalidad de educación indígena. Durante la pandemia, alumnos de los pueblos originarios continuaron estudiando en casa con el apoyo de la televisión abierta e Internet y la radio de Tancitaro a través del programa radiofónico "Aprende en casa". Al igual que en años anteriores, se impulsó la inclusión de las mujeres en la educación.

Con el propósito de impulsar las actividades productivas de los pueblos originarios, promoviendo un crecimiento económico inclusivo que mejore los estándares de vida y modificar costumbres que fortalecen el sector agroindustrial, la creación de empleos, el emprendimiento y fomentar el acceso a servicios financieros (ODS 8) se otorgan financiamientos para proyectos productivos, el autoempleo y se concede la capacitación en y para el trabajo.

8.4. Inclusión de personas con discapacidad.

Para la Organización Mundial de la Salud, la discapacidad refleja la interacción entre las características del organismo humano y las características de la sociedad en la que vive, por lo tanto, el medio con el que las personas con discapacidades se relacionan influye en gran medida para su pleno desarrollo.

Para lograr reducir y eliminar los obstáculos que inciden en las personas con discapacidades acceder a servicios como salud, educación, empleo, transporte, etc., se implementan políticas públicas transversales que buscan garantizar los derechos de este grupo, contribuir a su desarrollo integral y favorecer la transformación de una cultura excluyente, a una accesible y tolerante.

Para potenciar y promover la inclusión social, económica y política de las personas con discapacidad, independientemente de su condición social y económica (ODS 10) se han realizado acciones enfocadas a la colocación en un empleo y en la aplicación de pruebas que permitan conocer y evaluar las competencias de los candidatos; se otorgan credenciales y certificados para personas con discapacidad permanentemente, documentos útiles para ayudarlos a integrarse a la vida laboral y social. La prioridad no se podría lograr sin el apoyo de la iniciativa privada, por lo cual se reconoce en labor a través del Premio Estatal Incluirte (ODS 9).

Se atiende también la necesidad de movilidad de esta sector de la población, fortaleciendo el acceso a sistemas de transporte adaptado y seguro, mediante la adquisición de vehículos adaptados en los municipios y la Capital del Estado; con esto se contribuye a lograr que las ciudades sean más inclusivas, seguras, resilientes y sostenibles (ODS 11).

Se brinda atención y servicios de rehabilitación a través de las Unidades Básicas de Rehabilitación, el Centro de Rehabilitación y Educación Especial, la obtención de ayudas técnicas (sillas de ruedas, auxilios auditivos, bastones, muletas, entre otros) y el Centro Audisra DIF. De igual forma y para aumentar las posibilidades de educación, se brindan servicios de educación especial, artes y recreamientos deportivos.

Aunque se han adoptado medidas para mejorar la vida de las personas con discapacidad, es mucho lo que queda por hacer, muchos de los obstáculos a los que se enfrentan son evitables para nada, es de gran importancia continuar con el trabajo coordinado y comprometido entre gobierno, empreses y la comunidad en general.

8.5. Desarrollo integral de las niñas, niños y adolescentes.

La promoción de los derechos de niñas, niños y adolescentes ha ocupado un lugar central en la agenda del Estado; entender esta perspectiva de derechos hace que se tomen en cuenta las necesidades diversas que tienen y que se implementan políticas dirigidas al cumplimiento y prevención de la vulneración de sus derechos.

En coordinación con las dependencias e instituciones que conforman el Sistema Estatal de Protección de Niñas, Niños y Adolescentes, se trabaja para la implementación y operación de políticas y estrategias en materia de ejercicio, respeto, promoción y protección integral de niñas, niños y adolescentes, específicamente en aquellos temas que son considerados prioritarios (ver Anexo 23).

- Supervivencia: garantizar el acceso a los servicios de salud, a la seguridad social, alimentación adecuada, prevención y atención integral de las adicciones, identidad y derechos sexuales y reproductivos.
- Desarrollo: al contar con acceso a la educación, vivienda digna, entornos de bienestar y medio ambiente saludable.
- Protección: restitución de derechos humanos que han sido vulnerados o que han sido víctimas de delitos.
- Participación: niñas, niños y adolescentes titulares de derechos que sean el centro del diseño y ejecución de las acciones necesarias para la protección de sus derechos humanos y su interés superior.

9. Alineación de la planeación estatal a la programación y el presupuesto 2021.

El proceso para ordenar el Presupuesto de Egresos 2021 a las Políticas del Plan Estatal de Desarrollo y Programas Derivados, se sustentó en el cumplimiento del artículo 25, fracción II de la Ley de Presupuesto y Responsabilidad Hacendaria del Estado y Municipios de San Luis Potosí.

9.1 Alineación presupuestaria.

La estructura de ejes y verticales del Plan Estatal de Desarrollo 2015-2021 es la base para la alineación del Presupuesto de Egresos 2021. Para el análisis programático se consideraron los programas sectoriales y capacidades derivadas del PEED 2015-2021.

Los Lineamientos para el Proceso de Integración del Presupuesto de Egresos para el ejercicio fiscal 2021, publicados en la página web de la Secretaría de Finanzas el 14 de septiembre de 2020 y en el Periódico Oficial del Estado en fecha 8 de octubre de 2020, consideraron en su apartado 2.4, 2.6 2.8.3, 2.6.3.1, 2.6.3.3 2.6.14 y 4.1 los elementos para articular un Presupuesto orientado a resultados y fortalecer el Sistema de Evaluación del Desempeño.

Los resultados derivados de la Alineación se detallan en el Anexo 24 de esta Iniciativa de Presupuesto de Egresos.

9.2 Objetivos, estrategias y metas del Presupuesto de Egresos 2021.

El Anexo 11.-Programas presupuestarios y sus indicadores, así como el Anexo 20.-Marco de resultados de mediano plazo y sus indicadores de desempeño, alientan a lo dispuesto en el artículo 5 fracción I de la Ley de Disciplina Financiera de las Entidades Federativas y los Municipios, en congruencia con el apartado B Políticas de Atención Transversal del presente documento.

De acuerdo a las juntas de planeación de programas y metas del ejercicio, las dependencias y entidades de la Administración Pública Estatal concentraron sus indicadores de desempeño por eje rector, como se muestra en el cuadro siguiente:

VINCULACIÓN DE LOS INDICADORES DE DESEMPEÑO CON LOS ODS Y LAS METAS DE LA AGENDA 2030

Eje Rector	Indicadores de Desempeño	Objetivos del Desarrollo Sostenible (ODS)	Metas Agenda 2030
San Luis Próspero	68	5	13
San Luis Incluyente	114	8	52
San Luis Sustentable	25	7	18
San Luis Seguro	25	2	5
San Luis con Buen Gobierno	38	2	9
TOTAL	260	24	97

Correspondió a las dependencias y entidades de la Administración Pública Estatal facilitar la evidencia, información veraz, adecuada y oportuna para estructurar los Programas presupuestarios (Anexo 11) y el marco de resultados de mediano plazo, con lo que concuerdan los instrumentos para el seguimiento y la evaluación de metas e informes, mismos que las dependencias y entidades deben proporcionar, los responsables de su ejecución para verificar el cumplimiento de las metas establecidas en los 261 indicadores.

En el contexto de las anteriores consideraciones y toma de la política pública para el Estado de San Luis Potosí, frente a un escenario de enormes incertidumbres, la elaboración del presupuesto de egresos para el ejercicio fiscal 2021 requirió del análisis puntual de los programas y proyectos de cada una de las dependencias y entidades que conforman la Administración Pública Estatal, aplicando medidas de contención con estrictos criterios de reducción de gastos operativos en áreas no esenciales; con base en ello se establecieron los parámetros que mejor ajustan el gasto al recurso que se atienden las prioridades planteadas en los documentos rectores de la planeación del desarrollo y que mantengan una alta congruencia con la responsabilidad fiscal y la transparencia.

El reto de operar un presupuesto balanceado ante el escenario económico incierto y fluctuante constituye una verdadera batalla, sobre todo si el mismo se carga con cargas y presiones financieras en condiciones de estrechez de las finanzas públicas estatales.

Bajo estas premisas, de conformidad con el artículo 37 fracción I inciso b) y fracción II inciso I) de la Ley de Presupuesto y Responsabilidad Hacendaria del Estado y del Estado de San Luis Potosí, el presupuesto de egresos que propone el Ejecutivo Estatal para el ejercicio fiscal 2021 asciende a \$49,987'859,640, lo que representa un 2.5% de decremento respecto al aprobado para 2020; destacando una reducción de 0.0% en recursos personales, una disminución de 11.4% en el gasto de operación, un 2.0% un 2.0% decremento de 22.4% en el gasto de inversión. Los recursos de libre disposición aumentan la cantidad de \$10,440'910,388, que significa una disminución de 5.0% respecto de lo aprobado en 2020, que incluye: la recaudación local, las participaciones federales y los ingresos derivados de convenios de coordinación con la Federación. El resto llena un destino mixto y financia las distintas programas de gasto federalizado.

PRESUPUESTO DE EGRESOS DEL ESTADO PARA EL EJERCICIO FISCAL 2021

TÍTULO PRIMERO DE LAS ASIGNACIONES DEL PRESUPUESTO DE EGRESOS DEL ESTADO

CAPÍTULO I DISPOSICIONES GENERALES

ARTÍCULO 1º. El ejercicio, el control y la evaluación del gasto público estatal para el ejercicio fiscal de 2021, así como la contabilidad y la presentación de la información financiera correspondiente se realizarán conforme a lo establecido en la Ley de Jurisdicción Financiera de las Entidades Federativas y los Municipios, la Ley General de Contabilidad Gubernamental, la Ley de Presupuesto y Responsabilidad Hacendaria del Estado y Municipios de San Luis Potosí, y en las disposiciones que, en el marco de dichas leyes, estén establecidas en otros ordenamientos legales y en este Presupuesto de Egresos.

La interpretación del presente Presupuesto de Egresos corresponde a la Secretaría de Finanzas en el ámbito de sus atribuciones, conforme a las disposiciones y definiciones que establece la Ley de Presupuesto y Responsabilidad Hacendaria del Estado y Municipios de San Luis Potosí.

CAPÍTULO II DE LAS EROGACIONES

ARTÍCULO 2º. El gasto neto total previsto en el presente Presupuesto de Egresos asciende a la cantidad de \$49,987'859,640 y corresponde al total de los ingresos aprobados en la Ley de Ingresos.

ARTÍCULO 3º. El gasto neto total se distribuye conforme a lo establecido en los Anexos de este Decreto, los cuales son:

- I. Las clasificaciones: Administrativa, Funcional de Gasto, Programática, Económica y por Objeto del Gasto, por Tipo de Gasto, por Fuente de Financiamiento, por Eje y Vertiente del Plan Estatal de Desarrollo, y por Programa Presupuestario, se incluyen en los Anexos 1, 2, 3, 4, 5, 6 y 7.
- II. El Informe Analítico de la Deuda Pública y Otros Pasivos, el Informe Analítico de Obligaciones Diferentes de Financiamientos, y las Amortizaciones y Pago de Intereses de la Deuda Pública y de los úse siguientes ejercicios fiscales se incluyen en los Anexos 8, 9 y 10.
- III. Los Programas Presupuestarios y sus Indicadores en el Anexo 11.
- IV. Las Previsiones de Gasto de los Ramos Generales y Ramos Administrativos, en los Anexos 12 y 13.
- V. Los Tabuladores de las Percepciones de los Servidores Públicos de las Federees y los Organismos Autónomos en el Anexo 14.
- VI. Las Previsiones de Gasto que corresponden a Compromisos Plurianuales en el Anexo 15.
- VII. Las previsiones de gasto que correspondan a los Programas para la Igualdad entre Mujeres y Hombres en el Anexo 16.
- VIII. Las previsiones de gasto necesarias para hacer frente a los Compromisos de Pago que se deriven de los Contratos de Asociación Público - Privada, celebrados o por celebrarse durante el ejercicio fiscal 2021, en el Anexo 17.
- IX. El Informe sobre Estudios Actuariales se incluye en el Anexo 18.

X. El apartado que contiene las principales variaciones que se proponen con respecto al año en curso y su justificación, así como la información que permite distinguir el gasto regular de operación del gasto adicional que se propone, y las propuestas de ajustes al gasto en el Anexo 19;

XI. Programas y proyectos de inversión en el Anexo 20, y

XII. La metodología empleada para determinar la estacionalidad y el volumen de la recaudación por tipo de ingresos, se presente en el Anexo Informativo 1; y la distribución del presupuesto a nivel de ejecutores del gasto, y con una desagregación de capítulo de gasto, en el Anexo Informativo 2.

ARTÍCULO 4º. El Poder Legislativo administrará y ejercerá su respectivo presupuesto de conformidad con lo dispuesto en la fracción X del artículo 57 de la Constitución Política del Estado de San Luis Potosí, la Ley de Presupuesto y Responsabilidades Hacendaria del Estado y Municipios de San Luis Potosí, y demás disposiciones aplicables.

Las erogaciones previstas para el Poder Legislativo en el año 2021 importan la cantidad de \$327'148,355, incluidas las previsiones por incrementos salariales, así como las prestaciones económicas, repercusiones por conceptos de seguridad social, incluyendo servicio médico y demás asignaciones derivadas de compromisos laborales y servicios básicos para su operación.

ARTÍCULO 5º. La Auditoría Superior del Estado contará con una asignación de \$322'035,974, incluidas las previsiones por incrementos salariales así como las prestaciones económicas, repercusiones por conceptos de seguridad social, incluyendo servicio médico y demás asignaciones derivadas de compromisos laborales y servicios básicos para su operación.

ARTÍCULO 6º. El Poder Judicial del Estado administrará y ejercerá su respectivo presupuesto, de conformidad con lo dispuesto en el artículo 82 de la Constitución Política del Estado de San Luis Potosí, la Ley de Presupuesto y Responsabilidades Hacendaria del Estado y Municipios de San Luis Potosí, y demás disposiciones aplicables.

Las erogaciones previstas para el Poder Judicial en el año 2021 importan la cantidad de \$1,321'500,094, incluidas las previsiones por incrementos salariales, así como las prestaciones económicas, repercusiones por conceptos de seguridad social, incluyendo servicio médico y demás asignaciones derivadas de compromisos laborales y servicios básicos para la operación del propio Poder Judicial y de Consejo de la Judicatura.

ARTÍCULO 7º. Para cumplir con lo dispuesto por la Ley Electoral del Estado de San Luis Potosí, las erogaciones asignadas a las autoridades electorales y partidos políticos, incluidas las previsiones para incrementos salariales, prestaciones económicas, repercusiones por concepto de seguridad social y demás asignaciones derivadas de compromisos laborales y servicios básicos para su operación, suman la cantidad de \$374'782,024, distribuidas conforme a lo siguiente: para el proceso ordinario del Consejo Estatal Electoral y de Participación Ciudadana de \$288,174; para dar cumplimiento a ARTÍCULO 37 de la Ley Electoral del Estado de San Luis Potosí \$1265,020; para el financiamiento a partidos y agrupaciones políticas (previstas por Ley) \$705'641,308, y \$265'576,481 para el proceso electoral 2021.

ARTÍCULO 8º. Las erogaciones destinadas a la Comisión Estatal de Derechos Humanos, incluidas las previsiones por incrementos salariales, así como las prestaciones económicas, repercusiones por concepto de seguridad social y demás asignaciones derivadas de compromisos laborales y servicios básicos para su operación, suman la cantidad de \$47'449,782.

ARTÍCULO 9º. El rubro de federal destinado a la Universidad Autónoma de San Luis Potosí para el año 2021 será el que apruebe la Cámara de Diputados del H. Congreso de la Unión y será transferido a la Universidad por la Secretaría de Finanzas, en cumplimiento a lo establecido en el artículo 11 de la Constitución Política del Estado de San Luis Potosí. La asignación presupuestaria estatal será de \$252'278,771.

ARTÍCULO 10. Las erogaciones destinadas al Tribunal Electoral del Estado, incluidas las previsiones por incrementos salariales, así como las prestaciones económicas, repercusiones por concepto de seguridad social, y demás asignaciones derivadas de compromisos laborales y servicios básicos para su operación, suman la cantidad de \$32'722,832.

ARTÍCULO 11. Las erogaciones destinadas a la Comisión Estatal de Garantía de Acceso a la Información Pública, incluidas las previsiones por incrementos salariales, así como las prestaciones económicas, repercusiones por concepto de seguridad social y demás asignaciones derivadas de compromisos laborales y servicios básicos para su operación, suman la cantidad de \$3'281,927.

ARTÍCULO 12. La Fiscalía General del Estado, como órgano público notado de personalidad jurídica y patrimonio propio, así como de autonomía presupuestal, técnica y de gestión, ejercerá su respectivo presupuesto de conformidad con lo dispuesto en el ARTÍCULO 122 B 5 párrafo segundo de la Constitución Política del Estado de San Luis Potosí y las leyes en la materia.

Las erogaciones previstas para la Fiscalía General del Estado en el año 2021 importan la cantidad de \$1,198'411,873, incluidas las previsiones por incrementos salariales, así como las prestaciones económicas, repercusiones por conceptos de seguridad social, incluyendo servicio médico y demás asignaciones derivadas de compromisos laborales y servicios básicos para su operación.

ARTÍCULO 13. Las erogaciones destinadas al Tribunal Estatal de Justicia Administrativa, incluidas las previsiones por incrementos salariales, así como las prestaciones económicas, repenciones por concepto de seguridad social y demás erogaciones derivadas de compromisos laborales y servicios básicos para su operación, suman la cantidad de \$68'000,000.

ARTÍCULO 14. Los subalícuos para las Instituciones en materia de sistemas social, salud, educación y cultura impondrán la cantidad de \$85'738,000. Estas erogaciones deberán efectuarse conforme al calendario establecido una vez cumplanmetodos los requisitos para su liberación, por lo que no tendrán carácter acumulativo ni retroactivo.

ARTÍCULO 15. Se deroga el artículo 6 de la Ley de Disciplina Financiera de las Entidades Federativas y los Municipios, en consideración a recursos por \$10'000,000 para el fideicomiso para atender a la población afectada y los daños causados a la infraestructura pública estatal ocasionados por la ocurrencia de desastres naturales.

ARTÍCULO 16. A fin de cumplir con las disposiciones contenidas en el artículo 8 de la Ley de Responsabilidad Patrimonial del Estado y Municipios de San Luis Potosí, se establece una previsión presupuestaria en el fondo de pesos \$1'000,000.

TÍTULO SEGUNDO DE LOS LINEAMIENTOS GENERALES PARA EL EJERCICIO FISCAL

CAPÍTULO I DE LOS SERVICIOS PERSONALES

ARTÍCULO 17. Las remuneraciones de los servidores públicos ocupantes de las plazas que se detallan en el Anexo 14 Tabulaciones de las Ponderaciones de los Servidores Públicos del Poder Ejecutivo, sus dependencias y entidades, el Poder Legislativo, el Poder Judicial y los Organismos Autónomos, se sujetarán a lo que establecen los artículos 127 de la Constitución Política de los Estados Unidos Mexicanos, 131 de la Constitución Política del Estado de San Luis Potosí, la Ley de Disciplina Financiera de las Entidades Federativas y los Municipios, la Ley de Presupuesto y Responsabilidad Hacendaria del Estado y Municipios de San Luis Potosí, la Ley Reglamentaria del ARTÍCULO 133 de la Constitución Política del Estado Libre y Soberano de San Luis Potosí en materia de Remuneraciones, y las demás disposiciones aplicables.

CAPÍTULO II DEL PRESUPUESTO BASADO EN RESULTADOS Y LA EVALUACIÓN DEL DESEMPEÑO

ARTÍCULO 18. La evaluación de los Programas Presupuestarios a cargo de las dependencias y entidades del Poder Ejecutivo, se sujetará a lo establecido en la Ley de Presupuesto y Responsabilidad Hacendaria del Estado y Municipios de San Luis Potosí, la Ley General de Contabilidad Gubernamental por la Secretaría de Hacienda y Crédito Público y el Consejo Nacional de Evaluación de la Política de Desarrollo Social y por las demás disposiciones aplicables.

ARTÍCULO 19. Las dependencias y entidades responsables de los programas, deberán observar lo siguiente:

- I. Implementar un Presupuesto basado en Resultados en concordancia a sus Programas Institucionales, registrando en anexos evidencias técnicas acordes con la Metodología del Marco Logico;
- II. Nombrar o reforzar enlaces técnicos, dar seguimiento y mostrar evidencias sobre la formación especializada de capital humano en materia de planeación, programación, ejecución y control, evaluación del desempeño y proyectos de inversión pública con orientación a resultados;
- III. Observar y aplicar los manuales, guías y contenidos que para el efecto haya elaborado la Secretaría de Finanzas en materia de gestión para resultados, en que esta sustituya los instrumentos nacionales e internacionales;
- IV. Participar en las mesas de trabajo que sean convocadas por la Secretaría de Finanzas y nombrar responsables en la toma de decisiones para el mejoramiento de la gestión institucional;
- V. Dar cumplimiento a lo establecido en el Programa Anual de Evaluación, de conformidad con la Ley General de Contabilidad Gubernamental;
- VI. Conforme a la normatividad aplicable, realizar la evaluación de los fondos federales que como instancia ejecutora tienen a su cargo;
- VII. Elaborar un programa de trabajo para dar seguimiento a los resultados de las evaluaciones realizadas e integrar los Aspectos Susceptibles de Mejora en el diseño de las políticas públicas y de los programas correspondientes;
- VIII. Evaluar los impactos generados mediante la implementación progresiva de los Aspectos Susceptibles de Mejora;

IX. Reportar el resultado de las evaluaciones practicadas a los Fondos Federales en el Portal Aplicativo de la Secretaría de Hacienda y Crédito Público, y

X. Publicar y dar transparencia a los cuantros y los Aspectos Susceptibles de Mejora en los términos de las disposiciones aplicables.

ARTÍCULO 20. Las dependencias y entidades del Poder Ejecutivo deberán sujetarse a lo establecido por la Secretaría de Finanzas como Unidad Coordinadora de Evaluación del Gobierno del Estado.

ARTÍCULO 21. Las dependencias y entidades del Poder Ejecutivo podrán adecuar la Matriz de Indicadores para Resultados, así como los indicadores y/o las metas de los programas presupuestarios del Anexo 1^o durante el primer trimestre del ejercicio fiscal; la anterior en caso de que se sigan presentando elusiones extraordinarias derivadas de la evolución de la pandemia por el virus SARS-CoV2.

Las adecuaciones deberán informarse a la Secretaría de Finanzas previa verificación del órgano de control interno, para que se reflejen en el Informe de Ejecución que se presenta anualmente al Congreso del Estado.

CAPÍTULO III DE LA IGUALDAD ENTRE MUJERES Y HOMBRES

ARTÍCULO 22. En cumplimiento de marco jurídico vigente en el Estado, el Ejecutivo Estatal impulsará de manera transversal, la igualdad sustantiva entre mujeres y hombres a través de la incorporación de la perspectiva de género en la programación, presupuestación, ejecución, seguimiento, evaluación de resultados y rendición de cuentas de los Programas Presupuestarios de la Administración Pública Estatal.

ARTÍCULO 23. Los recursos del gasto promoverán acciones para cumplir con el programa derivado del Sistema Estatal de Prevención, Atención, Sanción y Erradicación de la Violencia contra las Mujeres y del Sistema Estatal para la Igualdad entre Mujeres y Hombres, en los términos de la Ley de Acceso de las Mujeres a una Vida Libre de Violencia del Estado de San Luis Potosí y de la Ley para la Igualdad entre Mujeres y Hombres del Estado de San Luis Potosí, respectivamente.

ARTÍCULO 24. Los ejecutores del gasto deberán incorporar la perspectiva de igualdad entre mujeres y hombres en el diseño de los programas presupuestales bajo su responsabilidad y reflejarla en su marco de marco lógico correspondiente. Dichos programas se integrarán en el presupuesto asignado a Igualdad entre Mujeres y Hombres para el ejercicio fiscal 2021.

ARTÍCULO 25. Los ejecutores del gasto deberán establecer o consolidar en los programas bajo su responsabilidad, las metodologías de seguimiento y evaluación que generen indicadores de gestión que midan el avance en la ejecución de los programas e indicadores estratégicos que midan la variación de las brechas de desigualdad entre mujeres y hombres.

ARTÍCULO 26. Las dependencias y entidades responsables de los programas contenidos en el presupuesto asignado a Igualdad entre Mujeres y Hombres para el ejercicio fiscal 2021 informarán periódicamente a la Secretaría General de Gobierno los resultados alcanzados en metas de atención, prevención, sanción y erradicación de la violencia contra las mujeres.

CAPÍTULO IV DEL DESARROLLO DE LAS COMUNIDADES Y PUEBLOS ORIGINARIOS

ARTÍCULO 27. Todo programa que incluya acciones para el desarrollo integral de las comunidades y pueblos originarios deberá integrarse en un catálogo estatal para su difusión conforme a las lenguas existentes en el Estado, reconocidas por la Ley General de Derechos Lingüísticos de los Pueblos Indígenas.

La integración del catálogo corresponderá al Instituto de Desarrollo Humano y Social de los Pueblos y Comunidades Indígenas del Estado, en coordinación con las dependencias, agencias e institutos que para tal efecto contribuyan.

ARTÍCULO 28. Los programas de atención a los pueblos y comunidades indígenas que sean financiados con recursos concurrentes deberán apoyarse a la normatividad aplicable, facilitando su acceso mediante acciones de reducción de trámites y requisitos existentes.

CAPÍTULO V DE LA INCLUSIÓN DE LAS PERSONAS CON DISCAPACIDAD

ARTÍCULO 29. Las dependencias y entidades del Poder Ejecutivo revisarán sus respectivos programas con el objeto de incluir en aquellos que correspondan, las acciones que eleven la calidad de vida de las personas con discapacidad, tomando en cuenta las estrategias del Plan Estatal de Desarrollo 2016-2021 y Programas Secundarios derivados, así como la normatividad de los artículos 11 y 12 de la Ley Estatal para las Personas con Discapacidad, pudiéndose auxiliar en su caso con el Sistema para el Desarrollo Integral de la Familia.

CAPÍTULO VI DEL DESARROLLO INTEGRAL DE NIÑAS, NIÑOS Y ADOLESCENTES

ARTÍCULO 30. Para lograr la articulación transversal serán las dependencias y entidades facultadas en la materia quienes diseñen el mecanismo de colaboración más efectivo y funcional para:

- I. Identificar el conjunto de políticas, programas y acciones para la atención de la infancia, así como las dependencias y organismos que se encargarán de su implementación;
- II. Realizar el análisis bajo un enfoque de derechos humanos y de la infancia para ajustar los programas y acciones existentes.

ARTÍCULO 31. El Sistema Estatal de Protección Integral de Niñas, Niños y Adolescentes instrumentará un Programa Estatal de Protección de Niñas, Niños y Adolescentes en San Luis Potosí, alineado a la estrategia nacional y a los objetivos contenidos en el Plan Estatal de Desarrollo 2015-2021 con miras a:

- I. Reducir las brechas de desigualdad y los factores que inciden en la supervivencia de niñas, niños y adolescentes, garantizando el acceso a condiciones básicas de bienestar para asegurar la preservación de su salud y su vida;
- II. Reducir las barreras culturales, socioeconómicas y políticas que impiden el desarrollo pleno de niñas, niños y adolescentes, para sus cuenten con igualdad de oportunidades, con las condiciones que garanticen la realización integral de sus derechos;
- III. Mejorar la capacidad del Estado y la sociedad para garantizar la integridad, libertad, seguridad y dignidad de las niñas, niños y adolescentes, asegurando el interés superior y el derecho de prioridad, dando una respuesta integral y oportuna ante situaciones de emergencia o separación que amenacen su vida y aseguren la restitución de sus derechos;
- IV. Establecer políticas y mecanismos efectivos de participación y acceso a la información que aseguren el derecho de niñas, niños y adolescentes a ser escuchados en cuenta en los ámbitos que les conciernan;
- V. Impulsar alianzas multisectoriales entre los tres órdenes de gobierno para garantizar la operatividad y el ejercicio pleno de los derechos de niñas, niños y adolescentes.

TÍTULO TERCERO OTRAS DISPOSICIONES PARA EL EJERCICIO FISCAL

CAPÍTULO ÚNICO

ARTÍCULO 32. En la celebración y suscripción de convenios o acuerdos en los que se comprometa el patrimonio económico o el erario del Estado, será obligatoria la intervención de la Secretaría de Finanzas, incluyendo en los ejecutores del gasto la responsabilidad de notificar de esa intención de suscripción a la Secretaría de Finanzas, para que ésta verifique la disponibilidad de recursos. En los casos que se determine la procedencia, los convenios se suscribirán, se guarden a la vigencia del presente presupuesto y no se podrán renovar automáticamente, salvo las excepciones previstas en otras disposiciones.

ARTÍCULO 33. La coordinación de los trabajos de homologación de la Contabilidad Gubernamental de los Poderes Ejecutivo, Legislativo y Judicial, Organismos Autónomos y Municipales, está a cargo del Consejo de Armonización Contable del Estado de San Luis Potosí, y en el seno del mismo se definirán las acciones a seguir para adecuar, armonizar, sistematizar y promover la aplicación de las normas contables y lineamientos emitidos por el Consejo Nacional de Armonización Contable, con la finalidad de transparentar y armonizar la información financiera que permita la conciliación y fiscalización de las cuentas públicas.

ARTÍCULO 34. Los recursos de inversión deberán atender prioritariamente la obra pública y su equipamiento, así como todas aquellas acciones que generen valor público en los servicios de atención a la población, en apego a las prioridades establecidas en el Plan Estatal de Desarrollo 2015 – 2021 y a los programas derivados, teniendo como herramientas la Matriz de Indicadores para Resultados, el Presupuesto basado en Resultados y el Sistema de Evaluación del Desempeño.

ARTÍCULO 35. La Secretaría de Finanzas, en coordinación con la Oficialía Mayor, podrá determinar las modificaciones específicas de aplicación de las medidas de austeridad, disciplina presupuestaria y modernización, en casos excepcionales, para las dependencias y entidades de nueva creación o que sean objeto de reformas jurídicas o cuando se realicen modificaciones a su estructura programática.

Los Poderes Legislativo y Judicial, así como los organismos autónomos, deberán implementar medidas equivalentes a las aplicables en el Poder Ejecutivo, sus dependencias y entidades, respecto a la reducción del gasto destinado a las actividades administrativas y de apoyo y del presupuesto regularizado de servicios personales.

ARTÍCULO 36. Los ejecutores del gasto enviarán a la Secretaría de Finanzas, a partir del mes de enero dentro de los primeros 5 días hábiles de cada mes, copia de su deducción y pago de impuestos, así como del libranco de nóminas de su personal y las

claves de identificación de los recursos con que se pagó dicho impuesto, a fin de contribuir a que no existan pasivos fiscales que representen cargas para el Estado.

ARTÍCULO 37. Por conducto de la Secretaría de Finanzas se requerirá a los Poderes Legislativo y Judicial, y a la Auditoría Superior del Estado, de su ministración de recursos de más inmediato posesión, el monto equivalente a los impuestos recaudados por pagar, para lo cual éstos últimos proporcionarán la información correspondiente a fin de que sean verídicas, erróneas y pagadas las retenciones, y cumplir con las obligaciones respectivas en términos de las disposiciones fiscales vigentes.

ARTÍCULO 38. Las dependencias y entes que promuevan la extinción de los financiamientos públicos que hayan alcanzado sus fines, o en los que éstos sean impositivos de alcanzar, se comprometen que en los últimos dos ejercicios fiscales no hayan realizado acción alguna tendiente a alcanzar los fines para los que fueron constituidos, salvo que en este último caso se justifique su vigencia.

Asimismo, cuando en el contrato del financiamiento cuya extinción se promueva, se prevea que los remanentes deben reintegrarse al fideicomitente, la institución fiduciaria deberá dar cumplimiento de inmediato a dicho acuerdo en actual, sin cuando la formalización de la extinción no se encuentre concluida.

TRANSITORIOS

PRIMERO. Este Decreto entrará en vigor el uno de enero del 2011, previa publicación en el Periódico Oficial del Estado "Plan de San Luis".

SEGUNDO. La Secretaría de Finanzas podrá emitir las reglas de operación, normas, disposiciones y acciones que competieren esta Ley.

TERCERO. Para el ejercicio fiscal 2011 y por única ocasión se destinarán recursos adicionales por \$20,000,000 (veinte millones de pesos 00'000'000 M.N.) a la Secretaría de Educación del Gobierno del Estado, para llevar a cabo programa emergente de apoyo para estancias infantiles, para tal efecto tendrá treinta días hábiles a partir de la publicación del presente Decreto en el Periódico Oficial del Estado, para emitir las reglas de operación para llevar a cabo dicho programa.

CUARTO. Para el ejercicio fiscal 2011 se destinará el 2% de los recursos recaudados por el Impuesto Sobre Ventas, E.R.T., Boleto, Concursos, Apuestas y Juegos Fomentados para que el Consejo Estatal Contra las Adicciones lleve a cabo campañas de difusión y prevención tendiente a concientizar a la población de los riesgos que conlleva la drogadicción.

Le dará orden el Ejecutivo del Estado, lo hará circular y obedecer.

D A D O en el recinto para provisional del Honorable Congreso del Estado, Centro de Convenciones de San Luis Potosí, el catorce de diciembre del año mil veinte.

Honorable Congreso del Estado. Por la Directiva, Presidencia: Diputado Maney Montes Colunga; Primera Secretaría: Diputada Laura Patricia Siba Galt; Segunda Secretaría: Hildesde Rosa Zúñiga Luna. (Rúbricas)

Por tanto, mando se cumpla y ejecute el presente Decreto y que todas las autoridades lo hagan cumplir y guardar y al efecto se raptará, publique y circule a quienes correspondan.

D A D O en el Palacio de Gobierno, sede del Poder Ejecutivo del Estado Libre y Soberano de San Luis Potosí, el día quince del mes de diciembre del año dos mil veinte.

El Gobernador Constitucional del Estado

Juan Manuel Carreras López
(Rúbrica)

El Secretario General de Gobierno

Alejandro Leal Tavías
(Rúbrica)

000018


 Lic. Alejandro
 Rodríguez Contreras

Consejo Estatal Electoral y de Participación Ciudadana

Balanza de Comprobación del 01/ene/2021 al 31/dic/2021

ESTADO DE SAN LUIS POTOSÍ

Cuentas con saldos y movimientos acumulado. (De la cuenta: 1000 a la 9000)

Fecha y Hora de Impresión: 08/ene/2022 11:28 a.m.

Nal. Cuenta	Nombre de la cuenta	SALDO ANTERIOR				M O V I M I E N T O S				SALDO ACTUAL			
		DEUDOR	ACREEDOR	DEUDOR	ACREEDOR	DEUDOR	ACREEDOR	DEUDOR	ACREEDOR				
D	1000	ACTIVO											
D	1100	ACTIVO CIRCULANTE	\$79,484,307.46	\$0.00	\$10,008,744,476.8	\$10,481,576,248.1	\$96,652,535.87	\$0.00					
D	1110	EFFECTIVO Y EQUIVALENTES	\$34,544,425.75	\$0.00	\$10,500,243,780.1	\$10,487,740,238.9	\$47,047,946.91	\$0.00					
D	1111	EFFECTIVO	\$29,898,724.53	\$0.00	\$10,099,846,908.2	\$10,099,452,231.1	\$30,284,401.66	\$0.00					
D	1111-01	CAJA	\$0.00	\$0.00	\$10,000.00	\$10,000.00	\$0.00	\$0.00					
D	1111-01-0002	FONDO FIJO CAJA CEEPAC	\$0.00	\$0.00	\$10,000.00	\$10,000.00	\$0.00	\$0.00					
D	1112	BANCO/TESTOERIA	\$1,418,807.00	\$0.00	\$0.00	\$0.00	\$0.00	\$0.00					
D	1112-0001	BANORTE	\$1,007,133.03	\$0.00	\$5,251,571,391.67	\$0,248,603,697.10	\$4,204,401.86	\$0.00					
D	1112-0001-0001	GASTO ORDINARIO CTA.940003.143	\$101,605.68	\$0.00	\$4,198,511,024.36	\$4,198,466,089.34	\$1,442,078.07	\$0.00					
D	1112-0001-0002	PPY APES CTA.637608839	\$433,580.82	\$0.00	\$1,468,631,240.55	\$1,467,326,721.15	\$1,147,100.02	\$0.00					
D	1112-0001-0004	FONDO PASIVO LABORAL CTA.038812484	\$382,118.28	\$0.00	\$251,201,500.82	\$251,156,624.56	\$604,584.12	\$0.00					
D	1112-0001-0013	CTA.025441007 PROCESO ELECTORAL 2020-2021	\$197,208.47	\$0.00	\$1,713,230,302.93	\$1,713,142,840.38	\$33,248.02	\$0.00					
D	1112-0002	BANCOMER	\$319,414.06	\$0.00	\$250,548,256.42	\$247,673,446.89	\$3,242,323.56	\$0.00					
D	1112-0002-0001	GASTO ORDINARIO BANCOMER CTA.462322059	\$0.00	\$0.00	\$149,454,749.80	\$149,632,096.06	\$224,651.72	\$0.00					
D	1112-0002-0002	FONDO ART. 42 CTA.11522723	\$28,949.23	\$0.00	\$35,656,642.69	\$35,508,682.02	\$75,966.66	\$0.00					
D	1112-0002-0006	FONDO PRIMA DE ANTIGUEDAD CTA.010428808	\$0.00	\$0.00	\$6,201,790.80	\$6,114,723.16	\$697,007.74	\$0.00					
D	1112-0002-0007	FONDO PARA PROVISIONES A LP CTA.010428725	\$290,607.72	\$0.00	\$59,334,102.07	\$59,287,242.63	\$2,254,667.17	\$0.00					
D	1112-0004	BANCO DEL BAJO	\$0.00	\$0.00	\$811,514,061.87	\$811,514,061.87	\$0.00	\$0.00					
D	1112-0004-0001	PANBAJO CTA.174249780201	\$0.00	\$0.00	\$811,514,061.87	\$811,514,061.87	\$0.00	\$0.00					
D	1114	INVERSIONES TEMPORALES (HASTA 3 MESES)	\$0.00	\$0.00	\$0.00	\$0.00	\$0.00	\$0.00					
D	1114-0001	INVERSIONES BANORTE	\$29,473,117.44	\$0.00	\$4,848,265,516.56	\$4,850,838,824.00	\$25,900,000.00	\$0.00					
D	1114-0001-0001	INVERSIONES BANORTE	\$13,318,018.01	\$0.00	\$3,807,010,137.16	\$3,794,428,153.16	\$29,900,000.00	\$0.00					
D	1114-0001-0002	INVERSION GASTO ORDINARIO 04677234	\$2,500,000.01	\$0.00	\$696,205,117.15	\$693,705,117.16	\$3,000,000.00	\$0.00					
D	1114-0001-0003	INVERSION PP Y APES CTA. 0602087524	\$6,000,000.00	\$0.00	\$1,285,950,000.00	\$1,280,950,000.00	\$11,400,000.00	\$0.00					
D	1114-0001-0004	INVERSION FONDO PASIVO LABORAL CTA.0502087432	\$0.00	\$0.00	\$18,400,000.00	\$18,400,000.00	\$0.00	\$0.00					
D	1114-0001-0004	INVERSION FONDO PASIVO LABORAL CTA.0503088487	\$4,818,018.00	\$0.00	\$238,458,000.00	\$237,073,018.00	\$6,200,000.00	\$0.00					
D	1114-0001-0005	INVERSION PROCESO ELECTORAL 2020-2021 CTA.050378624	\$0.00	\$0.00	\$1,571,000,000.00	\$1,567,700,000.00	\$3,300,000.00	\$0.00					
D	1114-0002	INVERSIONES BANCOMER	\$15,155,101.43	\$0.00	\$229,828,874.30	\$244,993,775.73	\$0.00	\$0.00					
D	1114-0002-0001	INVERSION BANCOMER GO CTA.205677196	\$7,520,404.09	\$0.00	\$132,491,056.99	\$140,014,463.08	\$0.00	\$0.00					
D	1114-0002-0002	INVERSION FONDO ART. 82 CTA. 2046653624	\$2,575,000.00	\$0.00	\$39,216,329.41	\$40,785,328.41	\$0.00	\$0.00					
D	1114-0002-0004	INVERSION FONDO DE ANTIGUEDAD CTA. 2046648436	\$530,597.34	\$0.00	\$6,010,969.01	\$6,641,666.35	\$0.00	\$0.00					
D	1114-0002-0005	INVERSION PROVISIONES A LP CTA. 2046653235	\$4,428,000.00	\$0.00	\$33,126,316.89	\$37,652,316.89	\$0.00	\$0.00					
D	1114-0003	BANCO DEL BAJO, SA	\$0.00	\$0.00	\$811,416,705.11	\$811,416,705.11	\$0.00	\$0.00					

132300


 User: supervisor
 Mail: rptbanca@ceepac.com

Consejo Estatal Electoral y de Participación Ciudadana

ESTADO DE SAN LUIS POTOSÍ

Balanza de Comprobación del 01/ene/2021 al 31/dic/2021

Cuentas con saldos y movimientos acumulado. (De la cuenta: 1000 a la 9000)

Fecha y hora de Impresión: 05/ene/2022 11:25 a.m.

Mat. Cuenta	Nombre de la cuenta	SALDO ANTERIOR		MOVIMIENTOS		SALDO ACTUAL	
		DEUDOR	ACREEDOR	DEUDOR	ACREEDOR	DEUDOR	ACREEDOR
D	1114-0003-0001						
D	1120						
D	1122						
D	1122-79						
D	1122-79-01						
D	1122-79-02						
D	1122-91						
D	1123						
D	1123-0001						
D	1123-0001-0008						
D	1123-0001-0012						
D	1123-0001-0013						
D	1123-0001-0014						
D	1123-0001-0040						
D	1123-0001-5041						
D	1123-0001-0043						
D	1123-0001-0046						
D	1123-0001-0048						
D	1123-0001-0062						
D	1123-0001-0063						
D	1123-0001-0085						
D	1123-0001-0087						
D	1123-0001-0088						
D	1123-0002						
D	1123-0002-0003						
D	1123-0002-0006						
D	1123-0002-0025						
D	1123-0003						
D	1123-0003-0002						
D	1123-0004						
D	1123-0004-0001						
D	1123-0004-0005						
D	1123-0004-0008						
D	1123-0004-0009						
D	1123-0004-0010						
D	1123-0004-0011						
D	1123-0004-0012						
D	1123-0004-0013						
D	1123-0004-0014						
D	1123-0004-0015						
D	1123-0004-0016						
D	1123-0004-0017						
D	1123-0004-0018						
D	1123-0004-0019						
D	1123-0004-0020						
D	1123-0004-0021						
D	1123-0004-0022						
D	1123-0004-0023						
D	1123-0004-0024						
D	1123-0004-0025						
D	1123-0004-0026						
D	1123-0004-0027						
D	1123-0004-0028						
D	1123-0004-0029						
D	1123-0004-0030						
D	1123-0004-0031						
D	1123-0004-0032						
D	1123-0004-0033						
D	1123-0004-0034						
D	1123-0004-0035						
D	1123-0004-0036						
D	1123-0004-0037						
D	1123-0004-0038						
D	1123-0004-0039						
D	1123-0004-0040						
D	1123-0004-0041						
D	1123-0004-0042						
D	1123-0004-0043						
D	1123-0004-0044						
D	1123-0004-0045						
D	1123-0004-0046						
D	1123-0004-0047						
D	1123-0004-0048						
D	1123-0004-0049						
D	1123-0004-0050						
D	1123-0004-0051						
D	1123-0004-0052						
D	1123-0004-0053						
D	1123-0004-0054						
D	1123-0004-0055						
D	1123-0004-0056						
D	1123-0004-0057						
D	1123-0004-0058						
D	1123-0004-0059						
D	1123-0004-0060						
D	1123-0004-0061						
D	1123-0004-0062						
D	1123-0004-0063						
D	1123-0004-0064						
D	1123-0004-0065						
D	1123-0004-0066						
D	1123-0004-0067						
D	1123-0004-0068						
D	1123-0004-0069						
D	1123-0004-0070						
D	1123-0004-0071						
D	1123-0004-0072						
D	1123-0004-0073						
D	1123-0004-0074						
D	1123-0004-0075						
D	1123-0004-0076						
D	1123-0004-0077						
D	1123-0004-0078						
D	1123-0004-0079						
D	1123-0004-0080						
D	1123-0004-0081						
D	1123-0004-0082						
D	1123-0004-0083						
D	1123-0004-0084						
D	1123-0004-0085						
D	1123-0004-0086						
D	1123-0004-0087						
D	1123-0004-0088						
D	1123-0004-0089						
D	1123-0004-0090						
D	1123-0004-0091						
D	1123-0004-0092						
D	1123-0004-0093						
D	1123-0004-0094						
D	1123-0004-0095						
D	1123-0004-0096						
D	1123-0004-0097						
D	1123-0004-0098						
D	1123-0004-0099						
D	1123-0004-0100						

000538



Uir: Usuario: Rep: rptBalanzaComprobacion

Consejo Estatal Electoral y de Participación Ciudadana

Balanza de Comprobación del 01/ene/2021 al 31/dic/2021

ESTADO DE SAN LUIS POTOSÍ

Cuentas con saldos y movimientos acumulado. (De la cuenta: 1000 a la 9000)

Fecha y Hora de Impresión: 01/ene/2022 11:25 a.m.

Nat.	Cuenta	Nombre de la cuenta	SALDO ANTERIOR		M O V I M I E N T O S		SALDO ACTUAL	
			DEUDOR	ACREEDOR	DEUDOR	ACREEDOR	DEUDOR	ACREEDOR
D	1123-0004-0010	LUIS GERARDO LOPEL RODRIGUEZ	\$0.00	\$0.00	\$10,205.00	\$15,245.50	\$0.00	\$0.00
D	1123-0004-0011	EDGAR GERARDO SANCHEZ SALAZAR	\$0.00	\$0.00	\$0,000.00	\$4,090.00	\$0.00	\$0.00
D	1123-0004-0012	JUAN LUIS CARBON RAMIREZ	\$6,031.22	\$0.00	\$70,851.18	\$76,882.41	\$0,024.98	\$0.00
D	1123-0004-0013	JUAN CARLOS RIZZO RUIZ	\$0.00	\$0.00	\$48,820.14	\$48,820.14	\$0.00	\$0.00
D	1123-0004-0017	MA. GUADALUPE RAMIREZ TORRES	\$0.00	\$0.00	\$13,731.40	\$13,731.40	\$0.00	\$0.00
D	1123-0004-0018	ANGEL EDUARDO TRIGTAN MARIN	\$0.00	\$0.00	\$7,124.81	\$7,124.81	\$0.00	\$0.00
D	1123-0004-0027	CLAUDIA MARCELA LEDEZMA GONZALEZ	\$0.00	\$0.00	\$288.00	\$288.00	\$0.00	\$0.00
D	1123-0004-0028	ERIKA ALEJANDRA GUALARDO ALONSO	\$0.00	\$0.00	\$17,229.52	\$18,768.42	\$461.10	\$0.00
D	1123-0004-0030	RICARDO VAZQUEZ ORTIZ	\$0.00	\$0.00	\$121,531.00	\$121,531.00	\$0.00	\$0.00
D	1123-0004-0034	ARQUIMDES HERNANDEZ ESTEBAN	\$0.00	\$0.00	\$12,080.06	\$12,080.06	\$0.00	\$0.00
D	1123-0004-0035	RUTH RAMIREZ TORRES	\$0.00	\$0.00	\$11,200.00	\$11,200.00	\$0.00	\$0.00
D	1123-0004-0049	LUIS ANTONIO DAVILA FOY	\$0.00	\$0.00	\$7,720.88	\$7,720.88	\$0.00	\$0.00
D	1123-0004-0054	VERONICA BRAVO ESPINOSA	\$0.00	\$0.00	\$80,040.19	\$87,528.44	\$0.00	\$0.00
D	1123-0004-0055	JUDITH ARELLANO VAZQUEZ	\$0.00	\$0.00	\$14,917.15	\$14,917.15	\$1,150.82	\$0.00
D	1123-0004-0056	OSIVY VILLOTA WONG	\$0.00	\$0.00	\$73,437.00	\$73,437.00	\$0.00	\$0.00
D	1123-0004-0057	OSIVY VILLOTA WONG	\$0.00	\$0.00	\$49,645.48	\$49,645.48	\$0.00	\$0.00
D	1123-0004-0058	GERARDO ENRIQUEZ CAPELLLO	\$0.00	\$0.00	\$38,562.00	\$38,562.00	\$0.00	\$0.00
D	1123-0004-0058	CEEPAC	\$0.00	\$0.00	\$17,930.22	\$18,000.22	\$0.00	\$0.00
D	1123-0004-0059	MARTIN GARCIA CASTRO	\$130.00	\$0.00	\$4,200.00	\$4,200.00	\$0.00	\$0.00
D	1123-0004-0070	JOSE MANUEL HUERTA HERNANDEZ	\$0.00	\$0.00	\$62,671.89	\$62,671.89	\$0.00	\$0.00
D	1123-0004-0074	MARTHA GALLEGOS OJEDA	\$0.00	\$0.00	\$2,000.00	\$3,350.00	\$0.00	\$0.00
D	1123-0004-0088	FRANCISCO GARCIA CARRILLO	\$0.00	\$0.00	\$87,039.48	\$87,039.48	\$0.00	\$0.00
D	1123-0004-0148	JOSE ALEJANDRO GONZALEZ HERNANDEZ	\$1,350.00	\$0.00	\$50,908.90	\$50,908.90	\$0.00	\$0.00
D	1123-0004-0150	JOSE JUAN AQUINO GARCIA	\$0.00	\$0.00	\$1,373.02	\$1,373.02	\$0.00	\$0.00
D	1123-0004-0151	JOSE JUAN AQUINO GARCIA	\$0.00	\$0.00	\$62,357.76	\$62,357.76	\$0.00	\$0.00
D	1123-0004-0156	LIZBETH LARA TOVAR	\$0.00	\$0.00	\$492.00	\$492.00	\$0.00	\$0.00
D	1123-0004-0170	LAURA ELENA FONSECA LEAL	\$0.00	\$0.00	\$2,742.00	\$2,742.00	\$0.00	\$0.00
D	1123-0004-0171	JUAN VALVERDE ORTIZ	\$0.00	\$0.00	\$16,016.20	\$16,016.20	\$0.00	\$0.00
D	1123-0004-0176	EDGARDO UNIEL MORALES RAMIREZ	\$0.00	\$0.00	\$9,175.00	\$9,175.00	\$0.00	\$0.00
D	1123-0004-0200	SILVIA DEL CARMEN MARTINEZ MENDEZ	\$0.00	\$0.00	\$11,789.21	\$11,789.21	\$0.00	\$0.00
D	1123-0004-0203	LUIS DANIEL MENDEZ MARTINEZ	\$0.00	\$0.00	\$89,878.02	\$89,878.02	\$0.00	\$0.00
D	1123-0004-0204	JESUS ALFONSO LEAL BRAVO	\$0.00	\$0.00	\$13,036.00	\$13,036.00	\$0.00	\$0.00
D	1123-0004-0207	RETRIO DE PROPAGANDA	\$0.00	\$0.00	\$6,633.06	\$6,633.06	\$0.00	\$0.00
D	1123-0004-0209	JOSE GUADALUPE ESTYLA MARTINEZ	\$0.00	\$0.00	\$2,148.00	\$2,148.00	\$0.00	\$0.00
D	1123-0004-0234	SALVADOR HERNANDEZ HERVERT	\$0.00	\$0.00	\$1,096.02	\$1,096.02	\$0.00	\$0.00
D	1123-0004-0234	ARTURO HECTOR MEDELIN NENDOZA	\$0.00	\$0.00	\$0.00	\$0.00	\$0.00	\$0.00
D	1123-0004-0238	TARLETAS EDERREDI	\$48.72	\$0.00	\$1,600.80	\$1,600.80	\$0.00	\$0.00

000539


 Utr. 489/2017
 Rfo. 10/BalanzaComprobacion

Consejo Estatal Electoral y de Participación Ciudadana
Balanza de Comprobación del 01/enero/2021 al 31/dic/2021
ESTADO DE SAN LUIS POTOSÍ
Cuentas con saldos y movimientos acumulado. (De la cuenta: 1000 a la 9000)

Fecha y Hora de Impresión: 08/mar/2022 11:23 a.m.

Nat.	Cuenta	Nombre de la cuenta	SALDO ANTERIOR		MOVIMIENTOS		SALDO ACTUAL	
			DEUDOR	ACREEDOR	DEUDOR	ACREEDOR	DEUDOR	ACREEDOR
D	1123-0004-0241	DALTON MOTORS S.R.P. DE CV	\$1,000.00	\$0.00	\$0.00	\$1,000.00	\$0.00	\$0.00
D	1123-0004-0242	ERIKA MARIA ISABEL RODRIGUEZ CARRANZA	\$0.00	\$0.00	\$1,402.28	\$1,592.28	\$0.00	\$0.00
D	1123-0004-0255	MARCO IVAN VARGAS CUELLAR	\$0.00	\$0.00	\$73,600.04	\$57,515.13	\$5,345.55	\$0.00
D	1123-0004-0256	NUÉVO HORIZONTE EMPRESAS SA DE CV	\$0.00	\$0.00	\$800.00	\$600.00	\$0.00	\$0.00
D	1123-0004-0282	HOME DEPOT MEXICO, S DE RL DE CV	\$0.00	\$0.00	\$2,350.00	\$3,350.00	\$0.00	\$0.00
D	1123-0004-0275	CONSIGNIONES BANCARIAS	\$0.00	\$0.00	\$203,713.23	\$203,713.23	\$0.00	\$0.00
D	1123-0004-0271	CHELECTRONIC SA DE CV	\$0.00	\$0.00	\$1,400.00	\$1,690.00	\$0.00	\$0.00
D	1123-0004-0274	TELEFONOS DE MEXICO SAB DE CV	\$0.00	\$0.00	\$147,238.70	\$147,238.70	\$0.00	\$0.00
D	1123-0004-0278	JESUS CHEVAYE ABAD	\$0.00	\$0.00	\$14,098.80	\$14,098.80	\$0.00	\$0.00
D	1123-0004-0280	MARTIN HENRITO SUAREZ DEL REAL	\$0.00	\$0.00	\$2,922.01	\$2,922.01	\$0.00	\$0.00
D	1123-0004-0281	LA LATINOAMERICANA SEGUROS SA	\$0.00	\$0.00	\$11,750.00	\$11,750.00	\$0.00	\$0.00
D	1123-0004-0282	MA DOLGUES LOPEZ ROCHA	\$0.00	\$0.00	\$193.00	\$193.00	\$0.00	\$0.00
D	1123-0004-0280	FERNANDO GAICHA BECERRA	\$0.00	\$0.00	\$17,238.10	\$17,238.10	\$0.00	\$0.00
D	1123-0004-0280	AZUCENA BETZABE	\$0.00	\$0.00	\$2,714.00	\$2,714.00	\$0.00	\$0.00
D	1123-0004-0281	RECURSOS HUMANOS	\$0.00	\$0.00	\$1,482,600.94	\$1,482,601.97	\$0.00	\$0.00
D	1123-0004-0289	DANIEL MANOZ URESTI	\$0.00	\$0.00	\$10,800.30	\$18,850.20	\$0.00	\$0.00
D	1123-0004-0289	ZELANDIA BOROQUES ESTRADA	\$0.00	\$0.00	\$74,780.84	\$74,780.84	\$0.00	\$0.00
D	1123-0004-0292	EDUARDO QUINTERO URESTI	\$0.00	\$0.00	\$7,782.00	\$7,782.00	\$0.00	\$0.00
D	1123-0004-0304	MINERVA CASAS SOUBERVILLE	\$0.00	\$0.00	\$15,198.00	\$15,198.00	\$0.00	\$0.00
D	1123-0004-0305	GHACIELA DIAZ VAZQUEZ	\$0.00	\$0.00	\$87,022.71	\$87,022.71	\$0.00	\$0.00
D	1123-0004-0307	OSCAR VITRE ESQUIVEL	\$0.00	\$0.00	\$13,224.00	\$13,224.00	\$0.00	\$0.00
D	1123-0004-0325	JUAN MANUEL RAMIREZ GARCIA	\$0.00	\$0.00	\$23,061.00	\$23,061.00	\$0.00	\$0.00
D	1123-0004-0328	AARON ESTRADA SANCHEZ	\$0.00	\$0.00	\$70,820.00	\$70,820.00	\$0.00	\$0.00
D	1123-0004-0337	JAOVELINE HERNANDEZ ALVAREZ	\$0.00	\$0.00	\$48,235.50	\$48,235.50	\$0.00	\$0.00
D	1123-0004-0345	ALEXANDRA MARTINEZ NAVARREZ	\$0.00	\$0.00	\$5,501.55	\$5,501.55	\$0.00	\$0.00
D	1123-0004-0346	HOTEL REAL FLAZA	\$0.00	\$0.00	\$880.00	\$880.00	\$0.00	\$0.00
D	1123-0004-0349	JOSE LUCIO RIVERA LAZARO	\$410.00	\$0.00	\$17,107.00	\$17,517.00	\$0.00	\$0.00
D	1123-0004-0363	SALA CAZARES GARCIA	\$0.00	\$0.00	\$38,485.00	\$38,485.00	\$0.00	\$0.00
D	1123-0004-0366	VICTOR IVAN CALDERON ABELLANO	\$0.00	\$0.00	\$2,518.00	\$2,518.00	\$0.00	\$0.00
D	1123-0004-0365	MARIA FERNANDA VILLA GALARZA	\$350.00	\$0.00	\$20,646.00	\$20,996.00	\$0.00	\$0.00
D	1123-0004-0377	INSTITUTO NACIONAL ELECTORAL	\$0.00	\$0.00	\$327,214.38	\$327,214.38	\$0.00	\$0.00
D	1123-0004-0395	CESAR GUERRERO JUAREZ	\$0.00	\$0.00	\$0.00	\$20.00	\$0.00	\$0.00
D	1123-0004-0403	GM MOTRIZ SA DE CV	\$0.00	\$0.00	\$6,715.80	\$6,715.80	\$0.00	\$0.00
D	1123-0004-0404	INSTITUTO PARA EL DESARROLLO TECNICO DE LAS HACIENDAS PUBLICAS	\$0.00	\$0.00	\$9,600.00	\$9,600.00	\$0.00	\$0.00
D	1123-0004-0411	AUTOZOHE DE MEXICO S DE RL DE CV	\$0.00	\$0.00	\$14,995.90	\$14,995.80	\$0.00	\$0.00

000540


 UIC: 00000000000000000000
 NUP: 00000000000000000000

Consejo Estatal Electoral y de Participación Ciudadana
ESTADO DE SAN LUIS POTOSÍ
Balanza de Comprobación del 01/enero/2021 al 31/diciembre/2021
Cuentas con saldos y movimientos acumulado. (De la cuenta: 1000 a la 9000)

Fecha y hora de Impresión: 11/25/2021 11:25 a.m.

Nal. Cuenta	Nombre de la cuenta	SALDO ANTERIOR		MOVIMIENTOS		SALDO ACTUAL	
		DEUDOR	ACREEDOR	DEUDOR	ACREEDOR	DEUDOR	ACREEDOR
D	1123-0004-0418	\$0.00	\$0.00	\$13,499.02	\$13,499.02	\$0.00	\$0.00
D	1123-0004-0432	\$0.00	\$0.00	\$1,975.00	\$1,975.00	\$0.00	\$0.00
D	1123-0004-0440	\$0.00	\$0.00	\$8,720.00	\$8,720.00	\$0.00	\$0.00
D	1123-0004-0444	\$0.00	\$0.00	\$2,714.00	\$2,714.00	\$0.00	\$0.00
D	1123-0004-0461	\$0.00	\$0.00	\$4,524.00	\$0.00	\$4,524.00	\$0.00
D	1123-0004-0463	\$6,800.00	\$0.00	\$0.00	\$6,800.00	\$0.00	\$0.00
D	1123-0004-0464	\$623,554.88	\$0.00	\$54,681.32	\$54,681.32	\$623,554.88	\$0.00
D	1123-0004-0456	\$21,942.00	\$0.00	\$0.00	\$21,942.00	\$0.00	\$0.00
D	1123-0004-0457	\$0.00	\$0.00	\$4,450.00	\$4,450.00	\$0.00	\$0.00
D	1123-0004-0464	\$0.00	\$0.00	\$4,200.00	\$4,200.00	\$0.00	\$0.00
D	1123-0004-0465	\$1,200.00	\$0.00	\$42,888.00	\$42,888.00	\$0.00	\$0.00
D	1123-0004-0485	\$0.00	\$0.00	\$34,200.00	\$34,200.00	\$0.00	\$0.00
D	1123-0004-0487	\$0.00	\$0.00	\$42,125.83	\$42,125.83	\$0.00	\$0.00
D	1123-0004-0488	\$0.00	\$0.00	\$82,026.02	\$82,026.02	\$0.00	\$0.00
D	1123-0004-0489	\$0.00	\$0.00	\$18,200.12	\$18,200.12	\$0.00	\$0.00
D	1123-0004-0470	\$0.00	\$0.00	\$0,660.00	\$0,660.00	\$0.00	\$0.00
D	1123-0004-0475	\$0.00	\$0.00	\$27,625.00	\$27,625.00	\$0.00	\$0.00
D	1123-0004-0484	\$0.00	\$0.00	\$21,164.06	\$21,164.06	\$0.00	\$0.00
D	1123-0004-0486	\$0.00	\$0.00	\$90.00	\$90.00	\$0.00	\$0.00
D	1123-0004-0462	\$3,412.73	\$0.00	\$50,589.06	\$50,011.82	\$0.00	\$0.00
D	1123-0004-0463	\$0.00	\$0.00	\$6,000.00	\$6,000.00	\$0.00	\$0.00
D	1123-0004-0494	\$0.00	\$0.00	\$53,600.04	\$53,600.04	\$0.00	\$0.00
D	1123-0004-0485	\$0.00	\$0.00	\$48,985.00	\$48,985.00	\$0.00	\$0.00
D	1123-0004-0486	\$254.00	\$0.00	\$0.21	\$254.21	\$0.00	\$0.00
D	1123-0004-0487	\$2,281.85	\$0.00	\$0.01	\$2,281.86	\$0.00	\$0.00
D	1123-0004-0489	\$0.00	\$0.00	\$82,727.66	\$82,727.66	\$0.00	\$0.00
D	1123-0004-0502	\$0.00	\$0.00	\$10,289.00	\$10,289.00	\$0.00	\$0.00
D	1123-0004-0500	\$0.00	\$0.00	\$146,385.90	\$146,385.90	\$0.00	\$0.00
D	1123-0004-0503	\$989.00	\$0.00	\$27,587.00	\$28,456.00	\$0.00	\$0.00
D	1123-0004-0504	\$786.00	\$0.00	\$18,875.00	\$19,661.00	\$0.00	\$0.00
D	1123-0004-0505	\$933.00	\$0.00	\$20,825.00	\$21,758.00	\$0.00	\$0.00
D	1123-0004-0506	\$397.00	\$0.00	\$72,989.00	\$68,898.98	\$3,577.04	\$0.00
D	1123-0004-0507	\$1,207.00	\$0.00	\$30,378.28	\$31,613.28	\$0.00	\$0.00
D	1123-0004-0509	\$58.60	\$0.00	\$21,528.63	\$21,470.33	\$0.00	\$0.00

000541


 Udv. Indentec
 Rep: rptBalanzaComprobacion

Consejo Estatal Electoral y de Participación Ciudadana

Balanza de Comprobación del 01/ene/2021 al 31/dic/2021

ESTADO DE SAN LUIS POTOSÍ

Cuentas con saldos y movimientos acumulado. (De la cuenta: 1000 a la 9000)

Fecha y hora de impresión: 08/ene/2022 11:25 a.m.

NCL	Cuenta	Nombre de la cuenta	SALDO ANTERIOR		MOVIMIENTOS		SALDO ACTUAL	
			DEUDOR	ACREEDOR	DEUDOR	ACREEDOR	DEUDOR	ACREEDOR
D	1123-0004-0512	ALVIN FRANCOBO PARRA GASCON	\$235.20	\$0.00	\$0.00	\$235.20	\$0.00	\$0.00
D	1123-0004-0513	MERWER SOLUCIONES SA DE CV	\$0.00	\$0.00	\$53,344.00	\$53,244.00	\$0.00	\$0.00
D	1123-0004-0515	JAAZIEL OVALLE	\$0.00	\$0.00	\$5,318.13	\$5,318.13	\$0.00	\$0.00
D	1123-0004-0516	ROBERTO ANGELES MARTINEZ	\$0.00	\$0.00	\$34,536.40	\$34,536.40	\$0.00	\$0.00
D	1123-0004-0517	LUIS GUILLELMO MONTEALVO RICO	\$0.00	\$0.00	\$2,000.00	\$2,000.00	\$0.00	\$0.00
D	1123-0004-0518	CARLOS DAVID CUELLAR ARCOHI	\$0.00	\$0.00	\$16,398.00	\$16,398.00	\$0.00	\$0.00
D	1123-0004-0519	MONICA MONSERAT GARCIA ESQUIVEL	\$0.00	\$0.00	\$19,633.52	\$19,633.52	\$0.00	\$0.00
D	1123-0004-0520	OSCAR EDUARDO VAZQUEZ ACUINAGA	\$0.00	\$0.00	\$31,288.78	\$31,288.78	\$0.00	\$0.00
D	1123-0004-0521	CARMEN LILA VILLA GALANZA	\$0.00	\$0.00	\$133,114.99	\$133,114.99	\$0.00	\$0.00
D	1123-0004-0522	JOSÉ CARLOS MARTINEZ TREJO	\$0.00	\$0.00	\$0,032.00	\$0,032.00	\$0.00	\$0.00
D	1123-0004-0523	SERVANDO ISRAEL SAUCEDO SAMANIEGO	\$0.00	\$0.00	\$4,800.00	\$4,800.00	\$0.00	\$0.00
D	1123-0004-0524	TEL TAN TELECOMUNICACIONES S DE RL DE CV	\$0.00	\$0.00	\$5,220.00	\$5,220.00	\$0.00	\$0.00
D	1123-0004-0525	EMRIQUE REVINOLO PEREZ	\$0.00	\$0.00	\$8,758.00	\$8,758.00	\$0.00	\$0.00
D	1123-0004-0526	JESUS AUDIN BECERRA RUIZ	\$0.00	\$0.00	\$7,740.00	\$7,740.00	\$0.00	\$0.00
D	1123-0004-0527	ESTAFETA MEXICANA SA DE CV	\$0.00	\$0.00	\$27,995.37	\$27,995.37	\$0.00	\$0.00
D	1123-0004-0528	CLAUDIA PATRICIA LOPEZ GONZALEZ	\$0.00	\$0.00	\$8,912.00	\$8,912.00	\$0.00	\$0.00
D	1123-0004-0531	EL UNIVERSAL COMPAÑIA PERIODISTICA NACIONAL SA DE CV	\$0.00	\$0.00	\$800.00	\$800.00	\$0.00	\$0.00
D	1123-0004-0532	MARCO OTTONIEL MARTINEZ SANCHEZ	\$0.00	\$0.00	\$18,030.71	\$18,030.71	\$0.00	\$0.00
D	1123-0004-0533	RAUL ROGELIO OMBAZ COVARRUBIAS	\$0.00	\$0.00	\$603.00	\$603.00	\$0.00	\$0.00
D	1123-0004-0534	MARCELA GUADALUPE GALLEGOS MARTINEZ	\$0.00	\$0.00	\$18,060.47	\$18,060.47	\$0.00	\$0.00
D	1123-0004-0535	SEGURIDAD PRIVADA REGION CENTRO GUTCAS, SA DE CV	\$0.00	\$0.00	\$28,590.00	\$28,590.00	\$0.00	\$0.00
D	1123-0004-0537	JUANA MARIA SAUCEDO MARTINEZ	\$0.00	\$0.00	\$11,600.00	\$11,600.00	\$0.00	\$0.00
D	1123-0004-0538	HECTOR FERNANDEZ VARGAS	\$0.00	\$0.00	\$10,050.00	\$10,050.00	\$0.00	\$0.00
D	1123-0004-0539	ADAN DE JESUS ARAUJO RODRIGUEZ	\$0.00	\$0.00	\$2,645.00	\$2,645.00	\$0.00	\$0.00
D	1123-0004-0540	DIEGO EMANUEL GARCIA	\$0.00	\$0.00	\$8,198.88	\$8,198.88	\$0.00	\$0.00
D	1123-0004-0541	HECTOR CASTILLO RIVERA	\$0.00	\$0.00	\$28,045.00	\$28,045.00	\$0.00	\$0.00
D	1123-0004-0542	ADAN NIETO FLORES	\$0.00	\$0.00	\$17,157.00	\$17,157.00	\$0.00	\$0.00
D	1123-0004-0543	JAVIER BRIONES MORALES	\$0.00	\$0.00	\$1,950.00	\$1,950.00	\$0.00	\$0.00
D	1123-0004-0544	JULIE MORALES RODRIGUEZ MON	\$0.00	\$0.00	\$1,150.00	\$1,150.00	\$0.00	\$0.00
D	1123-0004-0545	COOPEL SA DE CV	\$0.00	\$0.00	\$40,100.00	\$40,100.00	\$0.00	\$0.00
D	1123-0004-0546	SISTEMA DIGITAL CELULAR SA DE CV	\$0.00	\$0.00	\$70,000.00	\$70,000.00	\$0.00	\$0.00
D	1123-0004-0547	RENITA SEGURA ORO SC	\$0.00	\$0.00	\$3,587.00	\$3,587.00	\$0.00	\$0.00
D	1123-0004-0549	ARMANDO CASTAÑON RUIZ	\$0.00	\$0.00	\$122,686.64	\$122,686.64	\$0.00	\$0.00
D	1123-0004-0550	RODOLFO MARTINEZ BARCENAS	\$0.00	\$0.00	\$8,240.00	\$8,240.00	\$0.00	\$0.00
D	1123-0004-0551	FATIMA PATRICIA HERRANDEZ ALVIZO	\$0.00	\$0.00	\$55,837.00	\$55,837.00	\$0.00	\$0.00

000542


 User: auditor
 Host: rptBalanceCuentasProceso01

Consejo Estatal Electoral y de Participación Ciudadana ESTADO DE SAN LUIS POTOSÍ Balanza de Comprobación del 01/enero/2021 al 31/dic/2021 Cuentas con saldos y movimientos acumulado. (De la cuenta: 1000 a la 9000)

Fecha y hora de impresión: 08/mar/2022 11:26 a.m.

Nat.	Cuenta	Nombre de la cuenta	SALDO ANTERIOR		MOVIMIENTOS		SALDO ACTUAL	
			DEUDOR	ACREEDOR	DEUDOR	ACREEDOR	DEUDOR	ACREEDOR
D	1123-0006-0006	CDE IX S DE G S	\$0.00	\$0.00	\$113,586.28	\$313,586.28	\$0.00	\$0.00
D	1123-0006-0010	CDE X RIO VERDE	\$0.00	\$0.00	\$231,582.97	\$333,915.61	-\$382.84	\$0.00
D	1123-0006-0011	CDE XI CADERNAS	\$0.00	\$0.00	\$109,517.15	\$195,202.73	-\$15,775.36	\$0.00
D	1123-0006-0012	CDE XII CD. VALLES	\$0.00	\$0.00	\$629,101.98	\$629,101.98	\$0.00	\$0.00
D	1123-0006-0013	CDE XIII TAMUÍN	\$0.00	\$0.00	\$188,347.08	\$188,347.08	\$0.00	\$0.00
D	1123-0006-0014	CDE XIV TANZIQUILITZ	\$0.00	\$0.00	\$280,882.33	\$280,882.33	\$0.00	\$0.00
D	1123-0006-0015	CDE XV TAMAZUNCHALE	\$0.00	\$0.00	\$358,518.75	\$358,518.75	\$0.00	\$0.00
D	1123-0006	COMITES MUNICIPALES ELECTORALES	\$63,027.03	\$0.00	\$10,635,637.54	\$10,817,241.40	\$81,416.87	\$0.00
D	1123-0006-0001	AMALUCCO	\$0.00	\$0.00	\$81,979.99	\$81,979.99	\$0.00	\$0.00
D	1123-0006-0002	ALAQUINES	\$0.00	\$0.00	\$138,722.32	\$138,722.32	\$323.80	\$0.00
D	1123-0006-0003	AQUISMÓN	\$0.00	\$0.00	\$279,741.73	\$285,201.73	-\$5,460.00	\$0.00
D	1123-0006-0004	ARMADILLO DE LOS INFANTES	\$0.00	\$0.00	\$102,492.64	\$102,492.64	\$0.00	\$0.00
D	1123-0006-0005	AYTLA DE TERRAZAS	\$0.00	\$0.00	\$249,732.14	\$249,732.14	\$0.00	\$0.00
D	1123-0006-0006	CADERNAS	\$0.00	\$0.00	\$122,026.18	\$122,326.18	\$0.00	\$0.00
D	1123-0006-0007	CATORCE	\$0.00	\$0.00	\$168,209.55	\$168,209.55	\$0.00	\$0.00
D	1123-0006-0008	CDERNAI	\$0.00	\$0.00	\$111,867.05	\$115,190.03	-\$3,222.98	\$0.00
D	1123-0006-0009	CERRITOS	\$0.00	\$0.00	\$126,199.51	\$126,845.01	-\$645.50	\$0.00
D	1123-0006-0010	CERRNO DE SAN PEDRO	\$0.00	\$0.00	\$88,850.76	\$88,850.76	\$0.00	\$0.00
D	1123-0006-0011	COXCATLÁN	\$0.00	\$0.00	\$183,194.14	\$183,194.14	\$0.00	\$0.00
D	1123-0006-0012	CD DEL VALZ	\$0.00	\$0.00	\$344,632.27	\$337,583.88	\$7,048.62	\$0.00
D	1123-0006-0013	CD VALLES	\$0.00	\$0.00	\$444,595.74	\$444,595.74	\$0.00	\$0.00
D	1123-0006-0014	CD FERNANDEZ	\$0.00	\$0.00	\$176,701.12	\$176,701.12	\$0.00	\$0.00
D	1123-0006-0015	CHARCAS	\$0.00	\$0.00	\$129,068.69	\$129,068.69	-\$2,795.18	\$0.00
D	1123-0006-0016	EBANO	\$0.00	\$0.00	\$158,585.80	\$158,705.89	-\$120.00	\$0.00
D	1123-0006-0017	EL NARANJO	\$0.00	\$0.00	\$154,035.45	\$154,035.45	\$0.00	\$0.00
D	1123-0006-0018	GUADALCÁZAR	\$0.00	\$0.00	\$268,407.48	\$268,029.84	\$377.64	\$0.00
D	1123-0006-0019	HUEHUETLÁN	\$250.00	\$0.00	\$114,015.22	\$109,286.22	\$46.72	\$0.00
D	1123-0006-0020	LAGUNILLAS	\$0.00	\$0.00	\$105,713.01	\$106,713.01	-\$1,000.00	\$0.00
D	1123-0006-0021	MATEHUALA	\$0.00	\$0.00	\$178,102.50	\$178,102.50	\$0.00	\$0.00
D	1123-0006-0022	MATELAPA	\$0.00	\$0.00	\$294,551.39	\$294,551.39	\$0.00	\$0.00
D	1123-0006-0023	MEXQUITIC DE CARANMA	\$0.00	\$0.00	\$140,570.78	\$140,570.78	\$0.00	\$0.00
D	1123-0006-0024	NOCTEZUMA	\$0.00	\$0.00	\$113,382.08	\$113,619.69	-\$237.60	\$0.00
D	1123-0006-0025	RAYÓN	\$0.00	\$0.00	\$92,633.42	\$92,633.42	\$0.00	\$0.00
D	1123-0006-0026	RIQUEVIRDE	\$0.00	\$0.00	\$408,511.21	\$408,511.21	\$0.00	\$0.00
D	1123-0006-0027	SALINAS	\$0.00	\$0.00	\$89,000.00	\$89,000.00	\$0.00	\$0.00

000544


 Lic. Inspección
 Rep. (Votación/Comprobación)

Consejo Estatal Electoral y de Participación Ciudadana

Balanza de Comprobación del 01/ene/2021 al 31/dic/2021

ESTADO DE SAN LUIS POTOSÍ

Cuentas con saldos y movimientos acumulados. (De la cuenta: 1000 a la 9000)

Fecha y Hora de Impresión: 11/28/21 11:28 a.m.

Nat.	Cuenta	Nombre de la cuenta	SALDO ANTERIOR		MOVIMIENTOS		SALDO ACTUAL	
			DEUDOR	ACREEDOR	DEUDOR	ACREEDOR	DEUDOR	ACREEDOR
D	1123-0008-0028	SAN ANTONIO	\$0.00	\$0.00	\$108,085.15	\$108,085.15	\$0.00	\$0.00
D	1123-0008-0029	SAN LUIS POTOSÍ	\$0.00	\$0.00	\$473,684.91	\$473,684.91	\$0.00	\$0.00
D	1123-0008-0030	SAN MARTÍN CHALCHICUAUTLA	\$0.00	\$0.00	\$358,535.78	\$358,535.78	\$0.00	\$0.00
D	1123-0008-0031	SAN CIRO DE ACOSTA	\$0.00	\$0.00	\$102,148.27	\$101,438.83	\$307.34	\$0.00
D	1123-0008-0032	SAN NICOLÁS TOLENTINO	\$0.00	\$0.00	\$126,499.50	\$138,488.02	\$0.00	\$0.00
D	1123-0008-0033	SAN VICENTE TANCUYALAB	\$0.00	\$0.00	\$183,991.77	\$183,691.77	\$0.00	\$0.00
D	1123-0008-0034	SANTA CATARINA	\$0.00	\$0.00	\$122,890.82	\$122,890.82	\$0.00	\$0.00
D	1123-0008-0035	SANTA MARÍA DEL RÍO	\$0.00	\$0.00	\$181,205.98	\$185,205.98	\$0.00	\$0.00
D	1123-0008-0036	SANTO DOMINGO	\$0.00	\$0.00	\$174,083.16	\$100,514.30	\$14,038.78	\$0.00
D	1123-0008-0037	S DE G S	\$0.00	\$0.00	\$290,488.97	\$290,488.97	\$0.00	\$0.00
D	1123-0008-0038	TAMASOPO	\$80,723.85	\$0.00	\$132,229.44	\$182,229.33	\$80,723.76	\$0.00
D	1123-0008-0039	TAMAZUNCHALE	\$12,001.38	\$0.00	\$683,262.61	\$698,015.99	\$0.00	\$0.00
D	1123-0008-0040	TAMPACON	\$0.00	\$0.00	\$180,980.34	\$180,980.34	\$0.00	\$0.00
D	1123-0008-0041	TAMPAMOLÓN CORONA	\$0.00	\$0.00	\$191,484.73	\$190,197.11	\$1,287.62	\$0.00
D	1123-0008-0042	TAMUÍN	\$0.00	\$0.00	\$225,155.64	\$172,201.09	\$0.00	\$0.00
D	1123-0008-0043	TANCAHUITZ	\$0.00	\$0.00	\$172,321.08	\$172,321.09	\$0.00	\$0.00
D	1123-0008-0044	TANLAJAS	\$0.00	\$0.00	\$180,561.35	\$173,776.80	\$8,784.55	\$0.00
D	1123-0008-0045	TANQUIÁN DE ESCOBEDO	\$0.00	\$0.00	\$432,292.19	\$183,292.19	\$0.00	\$0.00
D	1123-0008-0046	TERRANUEVA	\$0.00	\$0.00	\$132,802.00	\$131,465.00	\$1,340.00	\$0.00
D	1123-0008-0047	VANEGAS	\$0.00	\$0.00	\$50,886.67	\$50,886.67	\$0.00	\$0.00
D	1123-0008-0048	VENADO	\$0.00	\$0.00	\$84,194.83	\$84,194.83	\$0.00	\$0.00
D	1123-0008-0049	VILLA DE ARISTA	\$0.00	\$0.00	\$148,130.73	\$148,130.73	\$0.00	\$0.00
D	1123-0008-0050	VILLA DE ARRAGA	\$0.00	\$0.00	\$101,103.50	\$101,103.50	\$0.00	\$0.00
D	1123-0008-0051	VILLA DE GUADALUPE	\$0.00	\$0.00	\$89,294.17	\$89,294.17	\$0.00	\$0.00
D	1123-0008-0052	VILLA DE LA PAZ	\$0.00	\$0.00	\$73,392.81	\$73,392.81	\$0.00	\$0.00
D	1123-0008-0053	VILLA DE RAMOS	\$0.00	\$0.00	\$94,046.31	\$94,046.31	\$0.00	\$0.00
D	1123-0008-0054	VILLA DE REYES	\$0.00	\$0.00	\$181,173.69	\$180,852.85	\$0.00	\$0.00
D	1123-0008-0055	VILLA HIDALGO	\$0.00	\$0.00	\$124,285.29	\$124,385.29	\$0.00	\$0.00
D	1123-0008-0056	VILLA JUÁREZ	\$0.00	\$0.00	\$153,585.10	\$153,585.10	\$0.00	\$0.00
D	1123-0008-0057	XILITLA	\$0.00	\$0.00	\$607,672.12	\$607,672.12	\$0.00	\$0.00
D	1123-0008-0058	ZARAGOZA	\$0.00	\$0.00	\$116,833.86	\$115,833.86	\$0.00	\$0.00
D	1123-0007-0006	DEUDORES PARTIDOS POLITICOS RETIRO DE MUJROS	\$4,839.37	\$0.00	\$0.74	\$4,840.11	\$0.00	\$0.00
D	1123-0007-0009	PT	\$1,984.83	\$0.00	\$0.17	\$1,985.00	\$0.00	\$0.00
D	1123-0007-0009	PH	\$34.80	\$0.00	\$0.20	\$35.00	\$0.00	\$0.00
D	1123-0007-0010	PES	\$970.71	\$0.00	\$0.37	\$971.08	\$0.00	\$0.00

000545


 Usuario: ndetec
 Puesto: ndetec@ceepac.org.mx

Consejo Estatal Electoral y de Participación Ciudadana

ESTADO DE SAN LUIS POTOSÍ

Balanza de Comprobación del 01/ene/2021 al 31/dic/2021

Cuentas con saldos y movimientos acumulado. (De la cuenta: 1000 a la 9000)

Fecha y hora de impresión: 09/mar/2022 11:25 a.m.

Núm. Cuenta	Nombre de la cuenta	SALDO ANTERIOR		MOVIMIENTOS		SALDO ACTUAL	
		DEUDOR	ACREEDOR	DEUDOR	ACREEDOR	DEUDOR	ACREEDOR
D 1129-0007-0011	PAC	\$1,640.00	\$0.00	\$0.00	\$1,640.00	\$0.00	\$0.00
D 1129-0009	RETIRO PROPAGANDA PE 2018	\$3,172.81	\$0.00	\$0.00	\$3,172.81	\$0.00	\$0.00
D 1129-0009-0010	PARTIDO ENCUENTRO SOCIAL	\$3,172.81	\$0.00	\$0.00	\$3,172.81	\$0.00	\$0.00
D 1129-0009-0010	INGRESOS POR RECUPERAR A CORTO PLAZO	\$0.00	\$0.00	\$81,000.00	\$81,000.00	\$0.00	\$0.00
D 1129-59	Productos no comprendidos en las cuentas de la Ley de Ingresos causadas en ejercicios fiscales anteriores pendientes de liquidación o pago	\$0.00	\$0.00	\$81,000.00	\$81,000.00	\$0.00	\$0.00
D 1129	OTROS DERECHOS A RECIBIR EFECTIVO O EQUIVALENTES A CORTO PLAZO	\$1,631.30	\$0.00	\$23,508.18	\$25,139.48	\$0.00	\$0.00
D 1129-0001	OTROS ACTIVOS DIFERIDOS	\$1,631.30	\$0.00	\$23,508.18	\$25,139.48	\$0.00	\$0.00
D 1129-0001-0010	SUBSIDIO AL EMPLEO 2020	\$1,631.30	\$0.00	\$0.00	\$1,631.30	\$0.00	\$0.00
D 1129-0001-0011	SUBSIDIO AL EMPLEO 2021	\$0.00	\$0.00	\$23,508.18	\$23,508.18	\$0.00	\$0.00
D 1200	ACTIVO NO CIRCULANTE	\$44,029,681.73	\$0.00	\$8,500,716.52	\$53,530,398.25	\$48,504,989.06	\$0.00
D 1210	INVERSIONES FINANCIERAS A LARGO PLAZO	\$2,096,840.11	\$0.00	\$7,273,781.45	\$9,370,621.56	\$7,868,273.49	\$0.00
D 1213	FIDEJACIONES, MANDATOS Y CONTRATOS ANALÓGOS	\$2,096,840.11	\$0.00	\$7,273,781.45	\$9,370,621.56	\$7,868,273.49	\$0.00
D 1213-34	Fideicomiso, Mandatos y Contratos Análogos Públicos no Empresariales y no Financieros	\$2,096,840.11	\$0.00	\$7,273,781.45	\$9,370,621.56	\$7,868,273.49	\$0.00
D 1213-4-0001	FIDEJACIONES BANCARIAS	\$2,096,840.11	\$0.00	\$7,273,781.45	\$9,370,621.56	\$7,868,273.49	\$0.00
D 1220	DERECHOS A RECIBIR EFECTIVO O EQUIVALENTES A LARGO PLAZO	\$517,773.46	\$0.00	\$98,183.88	\$609,957.34	\$249,417.07	\$0.00
D 1229	OTROS DERECHOS A RECIBIR EFECTIVO O EQUIVALENTES A LARGO PLAZO	\$517,773.46	\$0.00	\$98,183.88	\$609,957.34	\$249,417.07	\$0.00
D 1229-0001	DEPOSITOS EN GARANTIA	\$517,773.46	\$0.00	\$98,183.88	\$609,957.34	\$249,417.07	\$0.00
D 1229-0001-0001	BODEGA	\$29,600.75	\$0.00	\$40,000.00	\$69,600.75	\$66,550.75	\$0.00
D 1229-0001-0002	CDE	\$194,078.00	\$0.00	\$0.00	\$194,078.00	\$77,625.00	\$0.00
D 1229-0001-0003	CME	\$299,643.71	\$0.00	\$58,183.88	\$357,827.59	\$105,241.32	\$0.00
D 1230	BIENES INMUEBLES, INFRAESTRUCTURA Y CONSTRUCCIONES EN PROCESO	\$37,896,129.28	\$0.00	\$160,000.00	\$38,056,129.28	\$38,016,129.28	\$0.00
D 1231	TERRENOS	\$7,830,405.00	\$0.00	\$0.00	\$7,830,405.00	\$7,830,405.00	\$0.00
D 1231-0001	TERRENO CEEPAC	\$7,830,405.00	\$0.00	\$0.00	\$7,830,405.00	\$7,830,405.00	\$0.00
D 1233	EDIFICIOS NO HABITACIONALES	\$30,025,724.28	\$0.00	\$0.00	\$30,025,724.28	\$30,025,724.28	\$0.00
D 1233-0001	EDIFICIO CEEPAC	\$30,025,724.28	\$0.00	\$0.00	\$30,025,724.28	\$30,025,724.28	\$0.00
D 1239	CONSTRUCCIONES EN PROCESO EN BIENES PROPIOS	\$0.00	\$0.00	\$160,000.00	\$160,000.00	\$160,000.00	\$0.00
D 1239-2	Edificación no Habitacional en Proceso	\$0.00	\$0.00	\$160,000.00	\$160,000.00	\$160,000.00	\$0.00
D 1239-2-6221	Edificación no Habitacional en Proceso	\$0.00	\$0.00	\$160,000.00	\$160,000.00	\$160,000.00	\$0.00
D 1240	BIENES MUEBLES	\$31,200,261.25	\$0.00	\$770,986.46	\$31,971,247.71	\$32,064,322.51	\$0.00
D 1241	MOBILIARIO Y EQUIPO DE ADMINISTRACIÓN	\$19,719,478.87	\$0.00	\$809,971.72	\$20,529,450.59	\$20,529,450.59	\$0.00

000546


 Ute: suavisor
 Rep: gblabancoscomprobacion

Consejo Estatal Electoral y de Participación Ciudadana ESTADO DE SAN LUIS POTOSÍ

Balanza de Comprobación del 01/enero/2021 al 31/dic/2021

Cuentas con saldos y movimientos acumulados. (De la cuenta: 1000 a la 9000)

Fecha y Hora de Impresión: 06/mar/2022 11:26 a.m.

NÚM.	Cuenta	Nombre de la cuenta	SALDO ANTERIOR		M O V I M I E N T O S		SALDO ACTUAL	
			DEUDOR	ACREEDOR	DEUDOR	ACREEDOR	DEUDOR	ACREEDOR
D	1241-1	Muebles de Oficina y Estantería	\$14,217,928.32	\$0.00	\$441,904.32	\$0.00	\$14,659,832.64	\$0.00
D	1241-1-5111	Muebles de oficina y estantería	\$14,217,928.32	\$0.00	\$441,904.32	\$0.00	\$14,659,832.64	\$0.00
D	1241-3	Equipo de Computo y de Tecnologías de la Información	\$5,326,275.44	\$0.00	\$53,344.00	\$0.00	\$5,379,619.44	\$0.00
D	1241-3-5151	Equipo de computo y de tecnologías de la información	\$5,326,275.44	\$0.00	\$53,344.00	\$0.00	\$5,379,619.44	\$0.00
D	1241-8	Otros Mobiliarios y Equipos de Administración	\$285,276.11	\$0.00	\$104,823.40	\$0.00	\$390,099.51	\$0.00
D	1241-8-5181	OTROS MOBILIARIOS Y EQ. DE ADMINISTRACION	\$285,276.11	\$0.00	\$104,823.40	\$0.00	\$390,099.51	\$0.00
D	1242	MOBILIARIO Y EQUIPO EDUCACIONAL Y RECREATIVO	\$1,067,553.35	\$0.00	\$0.00	\$6,925.20	\$1,074,478.55	\$0.00
D	1242-1	Equipos y Aparatos Audiovisuales	\$895,688.35	\$0.00	\$0.00	\$6,925.20	\$902,613.55	\$0.00
D	1242-1-5211	Equipos y aparatos audiovisuales	\$895,688.35	\$0.00	\$0.00	\$6,925.20	\$902,613.55	\$0.00
D	1242-3	Cámaras Fotográficas y de Video	\$91,865.00	\$0.00	\$0.00	\$0.00	\$91,865.00	\$0.00
D	1242-3-5231	Cámaras Fotográficas y de video	\$91,865.00	\$0.00	\$0.00	\$0.00	\$91,865.00	\$0.00
D	1244	VEHICULOS Y EQUIPO DE TRANSPORTE	\$8,342,698.20	\$0.00	\$0.00	\$0.00	\$8,342,698.20	\$0.00
D	1244-1	vehículos y equipo terrestre	\$8,342,698.20	\$0.00	\$0.00	\$0.00	\$8,342,698.20	\$0.00
D	1244-1-5411	MAQUINARIA, OTROS EQUIPOS Y HERRAMIENTAS	\$2,150,029.83	\$0.00	\$171,014.74	\$0.00	\$2,321,044.57	\$0.00
D	1246	Sistemas de Aire Acondicionado, Calefacción y de Refrigeración Industrial y Comercial	\$214,203.28	\$0.00	\$0.00	\$0.00	\$214,203.28	\$0.00
D	1246-4	Sistemas de aire acondicionado, calefacción y de refrigeración industrial y comercial	\$214,203.28	\$0.00	\$0.00	\$0.00	\$214,203.28	\$0.00
D	1248-4-9041	Equipo de Comunicación y Telecomunicación	\$352,653.19	\$0.00	\$112,650.74	\$0.00	\$465,303.93	\$0.00
D	1248-5	Equipo de comunicación y telecomunicación	\$352,653.19	\$0.00	\$112,650.74	\$0.00	\$465,303.93	\$0.00
D	1248-5-9851	Equipos de Generación Eléctrica, Aparatos y Accesorios Eléctricos	\$200,487.05	\$0.00	\$0.00	\$0.00	\$200,487.05	\$0.00
D	1248-6	Equipos de Generación Eléctrica, Aparatos y Accesorios Eléctricos	\$200,487.05	\$0.00	\$0.00	\$0.00	\$200,487.05	\$0.00
D	1248-6-9961	Otros Equipos	\$1,372,619.31	\$0.00	\$39,464.00	\$0.00	\$1,412,083.31	\$0.00
D	1248-9	Otros Equipos	\$1,372,619.31	\$0.00	\$39,464.00	\$0.00	\$1,412,083.31	\$0.00
D	1248-9-9991	ACTIVOS INTANGIBLES	\$541,334.42	\$0.00	\$8,352.00	\$0.00	\$549,686.42	\$0.00
D	1250	SOFTWARE	\$541,334.42	\$0.00	\$0.00	\$0.00	\$541,334.42	\$0.00
D	1251	SOFTWARE CEEPAAC	\$541,334.42	\$0.00	\$0.00	\$0.00	\$541,334.42	\$0.00
D	1251-0001	LICENCIAS	\$0.00	\$0.00	\$8,352.00	\$0.00	\$8,352.00	\$0.00
D	1254	LICENCIAS	\$0.00	\$0.00	\$0.00	\$0.00	\$0.00	\$0.00
D	1254-1	Licencias Informáticas e Intelectuales	\$0.00	\$0.00	\$8,352.00	\$0.00	\$8,352.00	\$0.00
D	1254-1-5971	LICENCIAS INFORMATICAS E INTELECTUALES	\$0.00	\$0.00	\$8,352.00	\$0.00	\$8,352.00	\$0.00
D	1259	DEPRECIACION, DETERIORO Y AMORTIZACION ACUMULADA DE BIENES	\$0.00	\$0.00	\$4,616.00	\$0.00	\$4,616.00	\$0.00
A	1259	DEPRECIACION ACUMULADA DE BIENES MATERIALES	\$0.00	\$0.00	\$4,616.00	\$0.00	\$4,616.00	\$0.00
A	1259-1	Depreciación Acumulada de Mobiliario y Equipo de Administración	\$0.00	\$0.00	\$4,616.00	\$0.00	\$4,616.00	\$0.00
			\$28,834,800.45	\$17,572,443.79	\$1,675,099.50	\$713,280.25	\$28,605,613.95	\$18,278,698.82

000547


 Unidad Ejecutiva
 Rep. ydelmex@ceepac.org

Consejo Estatal Electoral y de Participación Ciudadana

Balanza de Comprobación del 01/ene/2021 al 31/dic/2021

ESTADO DE SAN LUIS POTOSÍ

Cuentas con saldos y movimientos acumulados. (De la cuenta: 1000 a la 9000)

 Fecha y hora de Impresión | 08/ene/2022
 11:25 a.m.

Nú. Cuenta	Nombre de la cuenta	SALDO ANTERIOR		MOVIMIENTOS		SALDO ACTUAL	
		DEUDOR	ACREEDOR	DEUDOR	ACREEDOR	DEUDOR	ACREEDOR
A 1203-1-0001	DEPRECIACION ACUMULADA MOB Y EQ DE ADMINISTRACION	\$0.00	\$17,570,224.57	\$4,679.00	\$712,200.25	\$0.00	\$18,276,884.82
A 1203-2	Depreciación Acumulada de Mobiliario y Equipo Educativo y Recreativo	\$0.00	\$4,880.00	\$0.00	\$2,340.00	\$0.00	\$7,020.00
A 1203-3-0001	DEPRECIACION ACUMULADA MOB Y EQ EDUCACIONAL Y RECREATIVO	\$0.00	\$4,680.00	\$0.00	\$2,340.00	\$0.00	\$7,020.00
A 1203-4	Depreciación Acumulada de Equipo de Transporte	\$0.00	\$7,487,828.61	\$0.00	\$647,053.61	\$0.00	\$8,334,882.22
A 1203-4-0001	DEPRECIACION ACUMULADA DE EQ. TRANSPORTE	\$0.00	\$7,487,828.61	\$0.00	\$647,053.61	\$0.00	\$8,334,882.22
A 1203-6	Depreciación Acumulada de Maquinaria, otros Equipos y Herramientas	\$0.00	\$1,872,199.27	\$0.00	\$172,825.64	\$0.00	\$1,994,824.91
A 1203-6-0001	DEPRECIACION ACUM. DE MAQUINARIA, OTROS EQ. Y HERRAMIENTAS	\$0.00	\$1,872,199.27	\$0.00	\$172,825.64	\$0.00	\$1,994,824.91
A 1205	AMORTIZACION ACUMULADA DE ACTIVOS INTANGIBLES	\$0.00	\$437,533.34	\$0.00	\$100,082.42	\$0.00	\$537,615.76
A 1205-1	Amortización Acumulada de Software	\$0.00	\$437,533.34	\$0.00	\$100,082.42	\$0.00	\$537,615.76
D 1270	ACTIVOS DIFERIDOS	\$0.00	\$0.00	\$154,816.95	\$184,816.95	\$0.00	\$0.00
D 1273	GASTOS PAGADOS POR ADELANTADO A LARGO PLAZO	\$0.00	\$0.00	\$154,816.95	\$184,816.95	\$0.00	\$0.00
D 1273-0002	SEGUROS DE BIENES PATRIMONIALES	\$0.00	\$0.00	\$154,816.95	\$184,816.95	\$0.00	\$0.00
D 1273-0002-0003	LA LATINOAMERICA SEGUROS, SA	\$0.00	\$0.00	\$154,816.95	\$184,816.95	\$0.00	\$0.00
A 2000	PASIVO	\$0.00	\$13,105,074.30	\$399,493,910.05	\$411,598,197.51	\$0.00	\$27,200,321.95
A 2100	PASIVO CIRCULANTE	\$0.00	\$11,962,555.84	\$397,535,026.48	\$410,499,574.63	\$0.00	\$24,827,203.99
A 2110	CUENTAS POR PAGAR A CORTO PLAZO	\$0.00	\$11,962,555.84	\$397,535,026.48	\$410,499,574.63	\$0.00	\$24,827,203.99
A 2111	SERVICIOS PERSONALES POR PAGAR A CORTO PLAZO	\$0.00	\$6,278,260.28	\$105,845,403.27	\$111,281,255.73	\$0.00	\$7,296,050.74
A 2111-1	Remuneración por pagar al Personal de carácter permanente a CP	\$0.00	\$382,534.67	\$25,809,582.31	\$25,809,582.31	\$0.00	\$382,534.67
A 2111-1-1131	Remuneración por pagar al Personal de carácter permanente a CP	\$0.00	\$382,534.67	\$25,809,582.31	\$25,809,582.31	\$0.00	\$382,534.67
A 2111-2	Remuneración por pagar al Personal de carácter transitorio a CP	\$0.00	\$108,847.56	\$47,213,706.96	\$47,208,028.75	\$0.00	\$1,720.36
A 2111-2-1211	Remuneración por pagar al Personal de carácter transitorio a CP	\$0.00	\$46,038.60	\$19,580,437.16	\$19,547,282.06	\$0.00	\$0.00
A 2111-2-1221	Remuneración por pagar al Personal de carácter transitorio a CP	\$0.00	\$60,808.96	\$27,244,545.80	\$27,185,207.20	\$0.00	\$1,720.36
A 2111-2-1231	Remuneración por pagar al Personal de carácter transitorio a CP	\$0.00	\$0.00	\$18,000.00	\$18,000.00	\$0.00	\$0.00
A 2111-3	Remuneraciones Accesorias y Especiales por pagar a CP	\$0.00	\$96,891.16	\$8,539,495.24	\$9,529,494.24	\$0.00	\$96,891.16
A 2111-3-1321	Remuneraciones Accesorias y Especiales por pagar a CP	\$0.00	\$96,891.16	\$8,539,495.24	\$9,529,494.24	\$0.00	\$96,891.16
A 2111-3-1322	GRATIFICACION FIN DE AÑO	\$0.00	\$0.00	\$6,751,664.57	\$6,751,664.57	\$0.00	\$0.00
A 2111-4	Seguridad Social y Seguros por pagar a CP	\$0.00	\$954,708.43	\$11,598,575.56	\$11,727,744.18	\$0.00	\$753,776.02
A 2111-4-1411	Seguridad Social y Seguros por pagar a CP	\$0.00	\$205,234.47	\$4,751,108.41	\$4,684,503.59	\$0.00	\$176,629.65
A 2111-4-1421	Cuotas para la Vivienda	\$0.00	\$310,480.20	\$2,980,303.31	\$2,904,898.75	\$0.00	\$235,005.74
A 2111-4-1431	Seguridad Social y Seguros por pagar a CP	\$0.00	\$339,013.96	\$3,869,963.08	\$3,616,101.64	\$0.00	\$316,204.22

000548


 Ver superior
 Rep: rptBalanzComprobacion

Consejo Estatal Electoral y de Participación Ciudadana

ESTADO DE SAN LUIS POTOSÍ

Balanza de Comprobación del 01/ene/2021 al 31/dic/2021

Cuentas con saldos y movimientos acumulados. (De la cuenta: 1000 a la 9000)

Fecha y hora de impresión: 05mar2022 11:25 a.m.

Ncl.	Cuenta	Nombre de la cuenta	SALDO ANTERIOR		MOVIMIENTOS		SALDO ACTUAL	
			DEUDOR	ACREEDOR	DEUDOR	ACREEDOR	DEUDOR	ACREEDOR
A	2113-4-144	Seguridad Social y Seguros por pagar a CP	\$0.00	\$0.00	\$528,327.70	\$532,148.17	\$0.00	\$0,528.41
A	2113-5	Otras prestaciones sociales y económicas por pagar a CP	\$0.00	\$4,081,560.00	\$7,298,914.82	\$0,982,804.89	\$0.00	\$6,309,400.07
A	2113-5-1511	Otras prestaciones sociales y económicas por pagar a CP	\$0.00	\$2,548.33	\$5,429,604.50	\$5,429,604.44	\$0.00	\$2,548.37
A	2113-5-1521	Otras prestaciones sociales y económicas por pagar a CP	\$0.00	\$4,632,030.00	\$1,528,640.42	\$3,071,747.26	\$0.00	\$6,179,306.87
A	2113-5-1541	Otras prestaciones sociales y económicas por pagar a CP	\$0.00	\$48,081.64	\$2,702,551.59	\$2,785,934.84	\$0.00	\$173,464.93
A	2113-5-1561	Otras prestaciones sociales y económicas por pagar a CP	\$0.00	\$0.00	\$304,118.26	\$304,118.26	\$0.00	\$0.00
A	2113-6	Españula a servidores públicos por pagar a CP	\$0.00	\$55,718.46	\$7,372,987.38	\$7,372,987.38	\$0.00	\$55,718.46
A	2113-6-1711	Españula a servidores públicos por pagar a CP	\$0.00	\$55,718.46	\$7,372,987.38	\$7,372,987.38	\$0.00	\$55,718.46
A	2113-7	PROVEEDORES POR PAGAR A CORTO PLAZO	\$0.00	\$258,902.35	\$82,147,130.40	\$42,221,420.30	\$0.00	\$379,089.26
A	2113-7-1	Deudas por adjuvación de Bienes y Contratación de Servicios por Pagar a CP	\$0.00	\$0.00	\$79,338.46	\$79,338.46	\$0.00	\$0.00
A	2113-1-000128	LUIS AUGUSTO STEVENS SIERRA	\$0.00	\$0.00	\$104,823.40	\$104,823.40	\$0.00	\$0.00
A	2113-1-000194	GRUPO COMERCIAL LG SA DE CV	\$0.00	\$0.00	\$112,550.74	\$117,550.74	\$0.00	\$0.00
A	2113-1-000372	IMPRESAS SOLUCIONES SA DE CV	\$0.00	\$0.00	\$59,344.00	\$51,344.00	\$0.00	\$0.00
A	2113-1-001359	ALFONSO LOPEZ TOLENTINO PALAU	\$0.00	\$0.00	\$441,504.32	\$441,504.32	\$0.00	\$0.00
A	2113-1-001474	MOULLENT SA DE CV	\$0.00	\$0.00	\$58,454.00	\$58,454.00	\$0.00	\$0.00
A	2113-1-001646	NOBEBERTO CASTILLO RAMOS	\$0.00	\$0.00	\$8,352.00	\$8,352.00	\$0.00	\$0.00
A	2113-2	Deudas por Adjuvación de Bienes inmuebles, Muebles e Inmuebles por Pagar a CP	\$0.00	\$208,902.35	\$81,387,800.94	\$81,442,487.94	\$0.00	\$373,589.26
A	2113-2-000007	FRANCISCO J. EDUARDO RUEDA MORENO	\$0.00	\$0.00	\$4,593.50	\$4,593.50	\$0.00	\$0.00
A	2113-2-000006	SALYERI DEL CENTRO, SA DE CV	\$0.00	\$0.00	\$64,583.20	\$64,583.20	\$0.00	\$0.00
A	2113-2-000011	MA. ABRHAM MORENO RODRIGUEZ	\$0.00	\$0.00	\$40,388.00	\$40,388.00	\$0.00	\$0.00
A	2113-2-000012	LUZ ALICIA AGUILAR FUENTES	\$0.00	\$0.00	\$24,000.00	\$24,000.00	\$0.00	\$0.00
A	2113-2-000019	MARIA DEL CONSUELO ARAIZA DAVILA	\$0.00	\$0.00	\$11,800.00	\$11,800.00	\$0.00	\$0.00
A	2113-2-000021	SISTEMAS DIGITALES DE SEGURIDAD PRIVADA SA DE CV	\$0.00	\$0.00	\$3,734.94	\$3,734.94	\$0.00	\$0.00
A	2113-2-000022	CESAR OSVALDO BARRA GUERRERO	\$0.00	\$0.00	\$1,288.15	\$1,288.15	\$0.00	\$0.00
A	2113-2-000023	EDENHEID MEXICO SA DE CV	\$0.00	\$74.51	\$1,963,358.08	\$1,660,023.57	\$0.00	\$488.42
A	2113-2-000026	EDITORIA MVAL, SA DE CV	\$0.00	\$0.00	\$41,054.00	\$41,054.00	\$0.00	\$0.00
A	2113-2-000027	DISTRIBUIDORA INDUSTRIAL DEL SOL DEL CENTRO, SA DE CV	\$0.00	\$0.00	\$131,606.95	\$133,539.95	\$0.00	\$2,030.00
A	2113-2-000028	ARTURO HECTOR MEDELLIN MENDOZA	\$0.00	\$0.00	\$52,461.00	\$50,461.00	\$0.00	\$0.00
A	2113-2-000030	SHARP SAN LUIS, SA DE CV	\$0.00	\$0.00	\$120,959.04	\$120,959.04	\$0.00	\$0.00
A	2113-2-000033	CA. PERIODISTICA DEL SOL DE SAN LUIS POTOSI, SA DE CV	\$0.00	\$0.00	\$68,652.57	\$68,652.57	\$0.00	\$0.00
A	2113-2-000034	COMISION FEDERAL DE ELECTRICIDAD	\$0.00	\$19,412.00	\$288,422.22	\$286,772.22	\$0.00	\$16,760.00
A	2113-2-000037	JOAQUIN OTERO LEAL	\$0.00	\$0.00	\$320,900.75	\$320,900.75	\$0.00	\$0.00
A	2113-2-000038	INTERPAS	\$0.00	\$4,899.00	\$12,482.00	\$120,877.94	\$0.00	\$13,124.94

000549


 Ure superior
 Rfc: g08bsead0000000000

Consejo Estatal Electoral y de Participación Ciudadana

ESTADO DE SAN LUIS POTOSÍ

Balanza de Comprobación del 01/ene/2021 al 31/dic/2021

Cuentas con saldos y movimientos acumulado. (De la cuenta: 1000 a la 9000)

 Fecha y
 05mar/2022
 hora de impresión: 11:25 a.m.

Nat.	Cuenta	Nombre de la cuenta	SALDO ANTERIOR		MOVIMIENTOS		SALDO ACTUAL	
			DEUDOR	ACREEDOR	DEUDOR	ACREEDOR	DEUDOR	ACREEDOR
A	2112-2-000041	RADIOMOVIL DIF-SA. SA DE CV	\$0.00	\$4,276.00	\$50,648.00	\$48,372.00	\$0.00	\$0.00
A	2112-2-000042	TELEFONOS DE MEXICO SAA DE CV	\$0.00	\$0.00	\$577,765.50	\$577,765.50	\$0.00	\$0.00
A	2112-2-000048	TRANSPORTES VENCEDOR SA DE CV	\$0.00	\$0.00	\$502.00	\$502.00	\$0.00	\$0.00
A	2112-2-000049	ICA SAN LUIS SA DE CV	\$0.00	\$0.00	\$32,533.00	\$32,533.00	\$0.00	\$0.00
A	2112-2-000051	ALFONSO MARTINEZ QUINTANA	\$0.00	\$0.00	\$14,660.04	\$14,660.04	\$0.00	\$0.00
A	2112-2-000052	GASOLINA SA DE CV	\$0.00	\$0.00	\$10,511.26	\$10,511.26	\$0.00	\$0.00
A	2112-2-000055	AEROGAS DE SAN LUIS SA DE CV	\$0.00	\$0.00	\$32,615.26	\$32,615.26	\$0.00	\$0.00
A	2112-2-000056	ESTACIONAMIENTOS	\$0.00	\$0.00	\$321.03	\$321.03	\$0.00	\$0.00
A	2112-2-000057	COMERCIALIZADORA FARMACEUTICA DE CHIAPAS SAPI DE CV	\$0.00	\$0.00	\$7,627.23	\$7,627.23	\$0.00	\$0.00
A	2112-2-000061	AEROVIAS DE MEXICO SA DE CV	\$0.00	\$0.00	\$34,851.00	\$34,851.00	\$0.00	\$0.00
A	2112-2-000062	BECA APRIRESONES SA DE CV	\$0.00	\$0.00	\$101,341.00	\$120,054.20	\$0.00	\$14,813.20
A	2112-2-000064	COSTCO DE MEXICO SA DE CV	\$0.00	\$0.00	\$48,810.33	\$48,810.33	\$0.00	\$0.00
A	2112-2-000065	DALTON MOTORS SLP SA DE CV	\$0.00	\$0.00	\$14,298.03	\$14,298.03	\$0.00	\$0.00
A	2112-2-000066	LA LATINOAMERICANA SEGUROS SA	\$0.00	\$0.00	\$240,753.84	\$240,753.84	\$0.00	\$0.00
A	2112-2-000070	HOTELES REAL PLAZA SA DE CV	\$0.00	\$0.00	\$14,505.20	\$14,505.00	\$0.00	\$0.00
A	2112-2-000080	CAFE BRENA S DE RL DE CV	\$0.00	\$0.00	\$603.00	\$631.00	\$0.00	\$0.00
A	2112-2-000082	AUTOBUSES LA PIEDAD SA DE CV	\$0.00	\$0.00	\$2,512.20	\$2,512.20	\$0.00	\$0.00
A	2112-2-000088	REPRESENTACIONES Y SERVICIOS HCHA SA DE CV	\$0.00	\$0.00	\$227.00	\$227.00	\$0.00	\$0.00
A	2112-2-000084	SETION BAUDO SA DE CV	\$0.00	\$0.00	\$354,816.12	\$354,816.12	\$0.00	\$0.00
A	2112-2-000095	ADRIAN JIMENEZ RAMOS	\$0.00	\$0.00	\$4,466.00	\$4,466.00	\$0.00	\$0.00
A	2112-2-000096	JESUS MANUEL TENOCH GONZALEZ MARTINEZ	\$0.00	\$0.00	\$400.00	\$400.00	\$0.00	\$0.00
A	2112-2-000098	SAMBORN HERMANOS SA	\$0.00	\$0.00	\$1,134.00	\$1,134.00	\$0.00	\$0.00
A	2112-2-000100	SEVERO TORRES GRIMALDO	\$0.00	\$0.00	\$9,695.36	\$9,695.36	\$0.00	\$0.00
A	2112-2-000104	DEMO ELECTRONICS SA DE CV	\$0.00	\$0.00	\$1,368.00	\$1,368.00	\$0.00	\$0.00
A	2112-2-000108	NUOVO HORIZONTE EDITORES SA DE CV	\$0.00	\$0.00	\$600.00	\$600.00	\$0.00	\$0.00
A	2112-2-000107	MEXCOS SOCIEDAD CIENCIA Y LITERATURA SA DE CV	\$0.00	\$0.00	\$707.00	\$707.00	\$0.00	\$0.00
A	2112-2-000109	CONSORCIO INTERNACIONAL DE COMUNICACION SA DE CV	\$0.00	\$0.00	\$1,120.00	\$1,120.00	\$0.00	\$0.00
A	2112-2-000115	SERVICIO POSTAL MEXICANO	\$0.00	\$0.00	\$1,311.50	\$1,311.50	\$0.00	\$0.00
A	2112-2-000116	STAR SAN LUIS SA DE CV	\$0.00	\$0.00	\$1,824.00	\$1,824.00	\$0.00	\$0.00
A	2112-2-000117	RAUL ROMO GOMEZ	\$0.00	\$0.00	\$26,184.00	\$26,184.00	\$0.00	\$0.00
A	2112-2-000126	LUIS AUGUSTO STEVENS SIERRA	\$0.00	\$0.00	\$59,612.40	\$59,612.40	\$0.00	\$0.00
A	2112-2-000130	NUOVA WAL MART DE MEXICO S DE RL DE CV	\$0.00	\$0.00	\$10,938.16	\$10,938.16	\$0.00	\$0.00
A	2112-2-000132	COMERCIAL Y DISTRIBUIDORA COSTANZO SA	\$0.00	\$0.00	\$3,303.82	\$3,303.82	\$0.00	\$0.00
A	2112-2-000135	PLONERIA SELECTA SA DE CV	\$0.00	\$0.00	\$2,335.00	\$2,335.00	\$0.00	\$0.00

000550


 (Ver supervisor
 No: 14868483.comprobacion)

Consejo Estatal Electoral y de Participación Ciudadana

Balanza de Comprobación del 01/ene/2021 al 31/dic/2021

ESTADO DE SAN LUIS POTOSÍ

Cuentas con saldos y movimientos acumulados. (De la cuenta: 1000 a la 9000)

Fecha y hora de Impresión: 01/ene/2022 11:28 a.m.

Net. Cuenta	Nombre de la cuenta	SALDO ANTERIOR		MOVIMIENTOS		SALDO ACTUAL	
		DEUDOR	ACREEDOR	DEUDOR	ACREEDOR	DEUDOR	ACREEDOR
A	2112-2-000147	\$0.00	\$0.00	\$24,859.00	\$24,859.00	\$0.00	\$0.00
A	2112-2-000152	\$0.00	\$0.00	\$37,002.99	\$37,002.99	\$0.00	\$0.00
A	2112-2-000157	\$0.00	\$0.00	\$60,206.57	\$60,206.57	\$0.00	\$0.00
A	2112-2-000166	\$0.00	\$0.00	\$2,342.00	\$2,342.00	\$0.00	\$0.00
A	2112-2-000174	\$0.00	\$0.00	\$12,412.00	\$12,412.00	\$0.00	\$0.00
A	2112-2-000175	\$0.00	\$0.00	\$2,144.46	\$2,144.46	\$0.00	\$0.00
A	2112-2-000177	\$0.00	\$0.00	\$123,031.83	\$123,031.83	\$0.00	\$0.00
A	2112-2-000185	\$0.00	\$0.00	\$7,031.24	\$7,031.24	\$0.00	\$0.00
A	2112-2-000187	\$0.00	\$0.00	\$7,002.00	\$7,002.00	\$0.00	\$0.00
A	2112-2-000191	\$0.00	\$0.00	\$2,347.00	\$2,347.00	\$0.00	\$0.00
A	2112-2-000192	\$0.00	\$0.00	\$13,077.34	\$13,077.34	\$0.00	\$0.00
A	2112-2-000193	\$0.00	\$0.00	\$23,016.71	\$23,016.71	\$0.00	\$0.00
A	2112-2-000194	\$0.00	\$0.00	\$8,234.40	\$8,234.40	\$0.00	\$0.00
A	2112-2-000199	\$0.00	\$0.00	\$16,031.96	\$16,031.96	\$0.00	\$0.00
A	2112-2-000204	\$0.00	\$0.00	\$20,028.07	\$20,028.07	\$0.00	\$0.00
A	2112-2-000206	\$0.00	\$0.00	\$74,815.12	\$74,815.12	\$0.00	\$0.00
A	2112-2-000208	\$0.00	\$0.00	\$68,599.99	\$68,599.99	\$0.00	\$0.00
A	2112-2-000209	\$0.00	\$0.00	\$13,440.00	\$13,440.00	\$0.00	\$0.00
A	2112-2-000226	\$0.00	\$0.00	\$6,067.00	\$6,067.00	\$0.00	\$0.00
A	2112-2-000227	\$0.00	\$0.00	\$28,256.31	\$28,256.31	\$0.00	\$0.00
A	2112-2-000228	\$0.00	\$0.00	\$3,987.15	\$3,987.15	\$0.00	\$0.00
A	2112-2-000230	\$0.00	\$0.00	\$1,531.20	\$1,531.20	\$0.00	\$0.00
A	2112-2-000233	\$0.00	\$0.00	\$400.00	\$400.00	\$0.00	\$0.00
A	2112-2-000238	\$0.00	\$0.00	\$1,686.04	\$1,686.04	\$0.00	\$0.00
A	2112-2-000239	\$0.00	\$0.00	\$3,567.00	\$3,567.00	\$0.00	\$0.00
A	2112-2-000240	\$0.00	\$0.00	\$26,448.00	\$26,448.00	\$0.00	\$0.00
A	2112-2-000250	\$0.00	\$0.00	\$1,093,206.12	\$1,093,206.12	\$0.00	\$0.00
A	2112-2-000259	\$0.00	\$0.00	\$6,478.42	\$6,478.42	\$0.00	\$0.00
A	2112-2-000257	\$0.00	\$0.00	\$673.89	\$673.89	\$0.00	\$0.00
A	2112-2-000270	\$0.00	\$0.00	\$3,069.46	\$3,069.46	\$0.00	\$0.00
A	2112-2-000273	\$0.00	\$0.00	\$42,380.34	\$42,380.34	\$0.00	\$0.00
A	2112-2-000284	\$0.00	\$0.00	\$14,346.78	\$14,346.78	\$0.00	\$0.00
A	2112-2-000289	\$0.00	\$0.00	\$14,988.41	\$14,988.41	\$0.00	\$0.00
A	2112-2-000290	\$0.00	\$0.00	\$14,118.90	\$14,118.90	\$0.00	\$0.00

000551


 Inf. Reporte
 Rep: rptBalancesComprobacion

Consejo Estatal Electoral y de Participación Ciudadana

Balanza de Comprobación del 01/ene/2021 al 31/dic/2021

ESTADO DE SAN LUIS POTOSÍ

Cuentas con saldos y movimientos acumulado. (De la cuenta: 1000 a la 9000)

 Fecha y
 08/feb/2022
 11:28 a.m.
 Unit de Imprimir

NÚM.	Cuenta	Nombre de la cuenta	SALDO ANTERIOR		MOVIMIENTOS		SALDO ACTUAL	
			DEUDOR	ACREEDOR	DEUDOR	ACREEDOR	DEUDOR	ACREEDOR
A	2112-2-000395	INFOANOTOR SA DE CV	\$0.00	\$0.00	\$66,942.40	\$58,942.40	\$0.00	\$0.00
A	2112-2-000396	TORRE COMUNICACION DE MULTIMEDIOS SA DE CV	\$0.00	\$0.00	\$5,500.00	\$0,000.00	\$0.00	\$0.00
A	2112-2-000398	AUTOZONE DE MEXICO S DE RL DE CV	\$0.00	\$0.00	\$18,582.80	\$18,584.80	\$0.00	\$0.00
A	2112-2-000399	ANTONIO RIVERA ANGELES	\$0.00	\$0.00	\$5,000.04	\$5,000.01	\$0.00	\$0.00
A	2112-2-000399	INTELVN, S.A. DE C.V.	\$0.00	\$0.00	\$49,938.00	\$49,938.00	\$0.00	\$0.00
A	2112-2-000399	CONTROL DE PLAGAS VALACH S DE RL DE CV	\$0.00	\$0.00	\$50,460.50	\$52,318.00	\$0.00	\$1,855.40
A	2112-2-000397	HOTELES FRAMONT, SA	\$0.00	\$0.00	\$1,500.95	\$1,930.86	\$0.00	\$0.00
A	2112-2-000397	GMA MOTRIZ SA DE CV	\$0.00	\$0.00	\$31,559.78	\$51,559.78	\$0.00	\$0.00
A	2112-2-000394	GRUPO TORRES CORZO AUTOMOTRIZ DE SAN LUIS SA DE CV	\$0.00	\$0.00	\$13,089.99	\$13,089.99	\$0.00	\$0.00
A	2112-2-000398	KARLA WONE ABREONDO PEREZ	\$0.00	\$0.00	\$313.20	\$313.20	\$0.00	\$0.00
A	2112-2-000392	MENSAJERIA MARTINEZ POSADAS SA DE CV	\$0.00	\$0.00	\$339.50	\$329.50	\$0.00	\$0.00
A	2112-2-000379	MARIA LUISA PAULI N HERNANDEZ	\$0.00	\$0.00	\$30,000.00	\$30,000.00	\$0.00	\$0.00
A	2112-2-000380	DIARIO NET SA DE CV	\$0.00	\$0.00	\$45,795.48	\$45,795.48	\$0.00	\$0.00
A	2112-2-000381	FRANCISCO CALDERON FRIAS	\$0.00	\$0.00	\$11,108.00	\$11,196.00	\$0.00	\$0.00
A	2112-2-000386	AGENCIA CREATIVA SA DE CV	\$0.00	\$0.00	\$107,670.00	\$107,670.00	\$0.00	\$0.00
A	2112-2-000387	DAVID FLORES DONZALEZ	\$0.00	\$0.00	\$19,500.03	\$19,500.03	\$0.00	\$0.00
A	2112-2-000389	MARIANA SILLER RAMIREZ	\$0.00	\$0.00	\$68,613.69	\$68,613.69	\$0.00	\$0.00
A	2112-2-000402	JORGE RENATO RODRIGUEZ PEREZ	\$0.00	\$0.00	\$4,000.00	\$4,000.00	\$0.00	\$0.00
A	2112-2-000406	MAXIVALDO SA DE CV	\$0.00	\$0.00	\$2,305.94	\$2,305.94	\$0.00	\$0.00
A	2112-2-000409	NOVORETEL SA DE CV	\$0.00	\$0.00	\$1,016.00	\$1,016.00	\$0.00	\$0.00
A	2112-2-000444	PRINT LSC COMMUNICATIONS S DE RL DE CV	\$0.00	\$0.00	\$53,287.20	\$53,287.20	\$0.00	\$0.00
A	2112-2-000465	FORNIMS INTELIGENTES SA DE CV	\$0.00	\$0.00	\$8,987,008.80	\$8,987,008.80	\$0.00	\$0.00
A	2112-2-000470	SERVICIO POCO LUZ S.A DE C.V	\$0.00	\$0.00	\$34,226.41	\$34,226.41	\$0.00	\$0.00
A	2112-2-000474	ADRIANA ALMACUER ALANS	\$0.00	\$0.00	\$945.00	\$945.00	\$0.00	\$0.00
A	2112-2-000475	CORPORATIVO ZEG SA DE CV	\$0.00	\$0.00	\$4,484,185.50	\$4,484,185.50	\$0.00	\$0.00
A	2112-2-000480	ENVOLTURAS Y MATERIALES PARA EMPAQUE SA DE CV	\$0.00	\$0.00	\$7,028.44	\$7,028.44	\$0.00	\$0.00
A	2112-2-000507	JUAN PAULO FLORES ORTIZ	\$0.00	\$0.00	\$273.01	\$273.01	\$0.00	\$0.00
A	2112-2-000528	LUIS MIGUEL MOYA HERNANDEZ	\$0.00	\$0.00	\$130.00	\$130.00	\$0.00	\$0.00
A	2112-2-000529	OPERADORA DE RESTAURANTES TANGAMANCA SA DE CV	\$0.00	\$0.00	\$525.00	\$524.00	\$0.00	\$0.00
A	2112-2-000537	QUETZAL BANDOLETES ALDUIER SA DE CV	\$0.00	\$0.00	\$192,511.00	\$192,511.00	\$0.00	\$0.00
A	2112-2-000539	SERVICIO CASOABEL SA DE CV	\$0.00	\$0.00	\$7,488.80	\$7,468.80	\$0.00	\$0.00
A	2112-2-000537	TALLERES GRANADOS DE MEXICO	\$0.00	\$0.00	\$524,423.24	\$524,423.24	\$0.00	\$0.00
A	2112-2-000539	SERVICIO D OLIVA	\$0.00	\$0.00	\$19,987.96	\$19,987.96	\$0.00	\$0.00
A	2112-2-000540	EL COLEGIO DE SAN LUIS AC	\$0.00	\$0.00	\$3,000.00	\$3,000.00	\$0.00	\$0.00
A	2112-2-000541	ALBERTO BORJA ELIZONDO	\$0.00	\$0.00	\$78,119.20	\$78,119.20	\$0.00	\$0.00

000552


 Utr. Inscripción
 RHP 1086464/Comisariado

Consejo Estatal Electoral y de Participación Ciudadana

ESTADO DE SAN LUIS POTOSÍ

Balanza de Comprobación del 01/enero/2021 al 31/diciembre/2021

Cuentas con saldos y movimientos acumulado. (De la cuenta: 1000 a la 9000)

 Fecha y
 hora de impresión: 01/enero/2022
 11:28 a.m.

Nat.	Cuenta	Nombre de la cuenta	SALDO ANTERIOR		MOVIMIENTOS		SALDO ACTUAL	
			DEUDOR	ACREEDOR	DEUDOR	ACREEDOR	DEUDOR	ACREEDOR
A	2112-2-000555	ELFEBO RAMIREZ FLORES	\$0.00	\$0.00	\$50,440.00	\$50,440.00	\$0.00	\$0.00
A	2112-2-000556	SERVICIO BELTRAPAGO S.A DE C.V.	\$0.00	\$0.00	\$9,509.84	\$9,509.84	\$0.00	\$0.00
A	2112-2-000561	ETN TURISTAR LILLO S.A DE C.V	\$0.00	\$0.00	\$2,176.00	\$2,176.00	\$0.00	\$0.00
A	2112-2-000565	GASOCAL S.A DE C.V	\$0.00	\$0.00	\$1,000.00	\$1,000.00	\$0.00	\$0.00
A	2112-2-000566	MARCO ALBERTO VELOZ ALEMAN	\$0.00	\$0.00	\$15,244.86	\$15,244.86	\$0.00	\$0.00
A	2112-2-000567	ANDRES BANDA ESPINOZA	\$0.00	\$0.00	\$490.00	\$490.00	\$0.00	\$0.00
A	2112-2-000568	SERVICIO LOS PICA PIEDRA	\$0.00	\$0.00	\$1,200.00	\$1,200.00	\$0.00	\$0.00
A	2112-2-000571	MARIA DEL ROSARIO GOMEZ FLORES	\$0.00	\$0.00	\$111,927.14	\$111,927.14	\$0.00	\$0.00
A	2112-2-000574	CADEMA COMERCIAL OXXO	\$0.00	\$0.00	\$9,628.51	\$9,628.51	\$0.00	\$0.00
A	2112-2-000577	MARGARITA MARTINEZ APRESA	\$0.00	\$0.00	\$100.00	\$100.00	\$0.00	\$0.00
A	2112-2-000580	INSTITUTO NACIONAL ELECTORAL	\$0.00	\$0.00	\$12,271,283.66	\$12,271,283.66	\$0.00	\$0.00
A	2112-2-000583	JOSE ALBERTO LOPEZ DOMINGUEZ	\$0.00	\$0.00	\$28,976.80	\$28,976.80	\$0.00	\$0.00
A	2112-2-000586	CONJURADO DIGITAL DE MEXICO S DE RL	\$0.00	\$0.00	\$66,664.00	\$66,664.00	\$0.00	\$0.00
A	2112-2-000587	ROBERTO ROGELIO PEREZ DUCHOVA	\$0.00	\$0.00	\$18,526.00	\$18,526.00	\$0.00	\$0.00
A	2112-2-000588	RAFAEL BENAVENTE VALADEZ	\$0.00	\$0.00	\$21,702.80	\$21,702.80	\$0.00	\$0.00
A	2112-2-000590	GLORIA MARIA CASTRO LIMON	\$0.00	\$0.00	\$19,826.00	\$19,826.00	\$0.00	\$0.00
A	2112-2-000591	SONIA MEDINA ABALJO	\$0.00	\$0.00	\$461.68	\$461.68	\$0.00	\$0.00
A	2112-2-000600	TRANSPORTES MECANICA NAZI SA DE CV	\$0.00	\$0.00	\$1,066,810.41	\$1,066,810.41	\$0.00	\$0.00
A	2112-2-000601	SANMEX DE COAH SA DE CV	\$0.00	\$0.00	\$1,292.00	\$1,292.00	\$0.00	\$0.00
A	2112-2-000603	VALLEGAS VERIFICADORES 9C	\$0.00	\$0.00	\$29,560.00	\$29,560.00	\$0.00	\$0.00
A	2112-2-000609	EMSAVALLES PUBLICIDAD S DE RL DE CV	\$0.00	\$0.00	\$30,000.00	\$30,000.00	\$0.00	\$0.00
A	2112-2-000619	HECTOR TORRES MENDO	\$0.00	\$0.00	\$9,600.01	\$9,600.01	\$0.00	\$0.00
A	2112-2-000620	OMAR JAVIER GALEGOS ROSARIOQUEZ	\$0.00	\$0.00	\$12,750.00	\$12,750.00	\$0.00	\$0.00
A	2112-2-000621	REYES SANGUINOS S DE RL DE CV	\$0.00	\$0.00	\$5,000.00	\$5,000.00	\$0.00	\$0.00
A	2112-2-000633	EL HERALDO COMPAÑIA EDITORIAL DE MEXICO SA DE CV	\$0.00	\$0.00	\$5,000.00	\$5,000.00	\$0.00	\$0.00
A	2112-2-000636	TURISMA Y SERVICIOS DEL PARQUE SA DE CV	\$0.00	\$0.00	\$33,786.00	\$33,786.00	\$0.00	\$0.00
A	2112-2-000644	TOTAL PLAY TELECOMUNICACIONES SA DE CV	\$0.00	\$0.00	\$320.00	\$320.00	\$0.00	\$0.00
A	2112-2-000645	UNIVERSIDAD AUTONOMA DE SAN LUIS POTOSI	\$0.00	\$4,286.00	\$53,226.00	\$53,226.00	\$0.00	\$0.00
A	2112-2-000654	RAFAEL GONZALEZ SANDOVAL	\$0.00	\$0.00	\$107,871.44	\$107,871.44	\$0.00	\$0.00
A	2112-2-000670	LUIS GONZALEZ LOZANO	\$0.00	\$0.00	\$12,064.00	\$12,064.00	\$0.00	\$0.00
A	2112-2-000671	CARLOS RUBEN BARCEVAS MARTINEZ	\$0.00	\$0.00	\$0.00	\$0.00	\$0.00	\$30,400.00
A	2112-2-000674	LA ORQUESTA DE COMUNICACIONES SA DE CV	\$0.00	\$0.00	\$6,400.00	\$6,400.00	\$0.00	\$0.00
A	2112-2-000675	EVERARDO GONZALEZ CASTAÑEDO	\$0.00	\$0.00	\$8,500.00	\$8,500.00	\$0.00	\$0.00
A	2112-2-000678	EUROFRANCSIS DE MEXICO SA DE CV	\$0.00	\$0.00	\$8,500.01	\$8,500.01	\$0.00	\$0.00
A	2112-2-000680	MARTINEZ TIZCAREÑO Y CIA. S. C.	\$0.00	\$0.00	\$3,566.06	\$3,566.06	\$0.00	\$0.00
			\$0.00	\$15,812.00	\$103,646.30	\$98,828.00	\$0.00	\$94,803.20

000553


 User: Supervisor
 File: rptBalanceComprobacion

Consejo Estatal Electoral y de Participación Ciudadana
Balanza de Comprobación del 01/enero/2021 al 31/diciembre/2021
ESTADO DE SAN LUIS POTOSÍ
 Cuentas con saldos y movimientos acumulado. (De la cuenta: 1000 a la 9000)

Fecha y hora de impresión: 08/enero/2022 11:25 a.m.

NÚM.	Cuenta	Nombre de la cuenta	SALDO ANTERIOR		MOVIMIENTOS		SALDO ACTUAL	
			DEUDOR	ACREEDOR	DEUDOR	ACREEDOR	DEUDOR	ACREEDOR
A	2112-2-000685	CARLOS JOSMAR CASTILLO VILALOBOS	\$0.00	\$0.00	\$1,694.97	\$1,694.97	\$0.00	\$0.00
A	2112-2-000687	LUIS MANUEL GONZALEZ CASTILLO	\$0.00	\$0.00	\$91,772.51	\$91,772.51	\$0.00	\$0.00
A	2112-2-000688	SECRETARÍA DE FINANZAS DE GOBIERNO DEL ESTADO	\$0.00	\$0.00	\$40,199.00	\$40,199.00	\$0.00	\$0.00
A	2112-2-000692	TIENDAS SORIANA, SA DE CV	\$0.00	\$0.00	\$330.45	\$330.45	\$0.00	\$0.00
A	2112-2-000699	PAPELERÍA Y MERCERÍA AMA, SA DE CV	\$0.00	\$0.00	\$34,367.22	\$34,367.22	\$0.00	\$1,042.30
A	2112-2-000700	JOSE FRANCISCO PEREZ ESCOBEDO	\$0.00	\$0.00	\$605.00	\$605.00	\$0.00	\$0.00
A	2112-2-000702	JUANA MARIA LIMON IZAR	\$0.00	\$0.00	\$732.00	\$732.00	\$0.00	\$0.00
A	2112-2-000704	NX COMERCIAL SA DE CV	\$0.00	\$0.00	\$1,704.00	\$1,704.00	\$0.00	\$0.00
A	2112-2-000706	SUPER SERVICIO CERITOS SA DE CV	\$0.00	\$0.00	\$850.06	\$850.06	\$0.00	\$0.00
A	2112-2-000708	MEXICANA DE TECNICOS EN AUTOPISTAS SA DE CV	\$0.00	\$0.00	\$1,907.00	\$1,907.00	\$0.00	\$0.00
A	2112-2-000710	MARIA JOSEFINA IBARRA LOPEZ	\$0.00	\$0.00	\$1,902.96	\$1,902.96	\$0.00	\$0.00
A	2112-2-000718	NH HOTEL GROUP	\$0.00	\$0.00	\$2,980.76	\$2,980.76	\$0.00	\$0.00
A	2112-2-000721	ROSA GABRIELA DOMINQUEZ ALMENDARIZ	\$0.00	\$0.00	\$303.99	\$303.99	\$0.00	\$0.00
A	2112-2-000730	INMUEBLARIA PASEO DE LA REFORMA SA DE CV	\$0.00	\$0.00	\$5,503.35	\$5,503.35	\$0.00	\$0.00
A	2112-2-000733	EDUARDO ALEJANDRO MARTINEZ SALAZAR	\$0.00	\$0.00	\$2,275.02	\$2,275.02	\$0.00	\$0.00
A	2112-2-000736	ALFONSO MARTINEZ MARTINEZ	\$0.00	\$0.00	\$20,287.50	\$20,287.50	\$0.00	\$0.00
A	2112-2-000738	COTISCO GAS SA DE CV	\$0.00	\$0.00	\$865.40	\$865.40	\$0.00	\$0.00
A	2112-2-000750	AUTOPISTA ARCO NORTE SA DE CV	\$0.00	\$0.00	\$1,192.00	\$1,192.00	\$0.00	\$0.00
A	2112-2-000755	CONCESSIONARIA MEXIQUENSE SA DE CV	\$0.00	\$0.00	\$1,220.00	\$1,220.00	\$0.00	\$0.00
A	2112-2-000756	CONSORCIO GASOLINERO PLUS SA DE CV	\$0.00	\$0.00	\$1,151.80	\$1,151.80	\$0.00	\$0.00
A	2112-2-000786	ENERGETICOS DE TAMAZUNCHALE SA DE CV	\$0.00	\$0.00	\$500.00	\$500.00	\$0.00	\$0.00
A	2112-2-000773	OPERADORA DE ALIMENTOS DURANGO SAPI DE CV	\$0.00	\$0.00	\$150.00	\$150.00	\$0.00	\$0.00
A	2112-2-000774	RENOT SA DE CV	\$0.00	\$0.00	\$1,170.00	\$1,170.00	\$0.00	\$0.00
A	2112-2-000778	GOBIERNO DEL ESTADO DE GUANAJUATO	\$0.00	\$0.00	\$54,188.87	\$54,188.87	\$0.00	\$0.00
A	2112-2-000778	NK LA PAZ SA DE CV	\$0.00	\$0.00	\$33.00	\$33.00	\$0.00	\$0.00
A	2112-2-000784	MARIA DE LOURDES OLIVAND ZAPATA	\$0.00	\$0.00	\$8,608.25	\$8,608.25	\$0.00	\$0.00
A	2112-2-000784	SERVICIOS CENTRALES DE COBANZA HOTELERIA SA DE CV	\$0.00	\$0.00	\$2,312.00	\$2,312.00	\$0.00	\$0.00
A	2112-2-000788	ADMINISTRADORA DE TQUILLAS, TRANSPORTE Y TRASLADOS SA DE CV	\$0.00	\$0.00	\$15,441.22	\$15,441.22	\$0.00	\$0.00
A	2112-2-000797	JUAN JOSE MOLINAR PRIOR	\$0.00	\$0.00	\$371.00	\$371.00	\$0.00	\$0.00
A	2112-2-000800	OPERADORA DE HOTELES GUANAJUATO S DE RL DE CV	\$0.00	\$0.00	\$1,106.00	\$1,106.00	\$0.00	\$0.00
A	2112-2-000804	SERVICIOS GASOLINEROS DE MEXICO SA DE CV	\$0.00	\$0.00	\$3,597.60	\$3,597.60	\$0.00	\$0.00
A	2112-2-000809	MEGA GASOLINERAS SA DE CV	\$0.00	\$0.00	\$050.46	\$50.46	\$0.00	\$0.00
A	2112-2-000812	SUPER SERVICIO DEL POTOSO SA DE CV	\$0.00	\$0.00	\$2,781.78	\$2,781.78	\$0.00	\$0.00
A	2112-2-000819	ESPECIALIDADES ESPAÑOLAS SA DE CV	\$0.00	\$0.00	\$2,670.75	\$2,670.75	\$0.00	\$0.00
A	2112-2-000819		\$0.00	\$0.00	\$185.00	\$185.00	\$0.00	\$0.00

000554


 Lic. autorizada
 Reg. Infraestructura/Comprobacion

Consejo Estatal Electoral y de Participación Ciudadana
ESTADO DE SAN LUIS POTOSÍ
Balanza de Comprobación del 01/ene/2021 al 31/dic/2021
Cuentas con saldos y movimientos acumulados. (De la cuenta: 1000 a la 9000)

Fecha y hora de impresión: 08/feb/2022 11:25 a.m.

NÚM.	Cuenta	Nombre de la cuenta	SALDO ANTERIOR		MOVIMIENTOS		SALDO ACTUAL	
			DEUDOR	ACREEDOR	DEUDOR	ACREEDOR	DEUDOR	ACREEDOR
A	2112-2-000821	ESTACIONES DE SERVICIO SA DE CV	\$0.00	\$0.00	\$3,799.41	\$3,799.41	\$0.00	\$0.00
A	2112-2-000823	JUAN CAMARONA RETES	\$0.00	\$0.00	\$2,570.20	\$2,570.20	\$0.00	\$0.00
A	2112-2-000824	SERVICIO JMS SA DE CV	\$0.00	\$0.00	\$8,598.15	\$8,598.15	\$0.00	\$0.00
A	2112-2-000825	JOSE MANUEL SANTINAGO TOVAR	\$0.00	\$0.00	\$1,820.00	\$1,820.00	\$0.00	\$0.00
A	2112-2-000826	SERVICIO SANTA MARIA DEL RIO SA DE CV	\$0.00	\$0.00	\$6,342.32	\$6,342.32	\$0.00	\$0.00
A	2112-2-000831	MIBSA DISTRIBUIDORA SA DE CV	\$0.00	\$0.00	\$117,531.80	\$117,531.80	\$0.00	\$0.00
A	2112-2-000835	CABLE Y COMUNICACION DE MORELIA SA DE CV	\$0.00	\$0.00	\$199.00	\$199.00	\$0.00	\$0.00
A	2112-2-000837	ECO HOTEL EJECUTIVO SA DE CV	\$0.00	\$0.00	\$1,067.50	\$1,067.50	\$0.00	\$0.00
A	2112-2-000845	EVAN BU FARAH SAAD	\$0.00	\$0.00	\$1,218.00	\$1,218.00	\$0.00	\$0.00
A	2112-2-000846	EMITOR SA DE CV	\$0.00	\$0.00	\$3,821.00	\$3,821.00	\$0.00	\$0.00
A	2112-2-000848	LUZ DEL CARMEN ACEVEDO MAGALLON	\$0.00	\$0.00	\$314.00	\$314.00	\$0.00	\$0.00
A	2112-2-000851	HOTEL PARAISO HUASTECO SA DE CV	\$0.00	\$0.00	\$800.00	\$800.00	\$0.00	\$0.00
A	2112-2-000854	LUIS DE JESUS ACOSTA MAYORGUA	\$0.00	\$0.00	\$246.00	\$246.00	\$0.00	\$0.00
A	2112-2-000854	GRUPO GUIDICO SA DE CV	\$0.00	\$0.00	\$1,247.00	\$1,247.00	\$0.00	\$0.00
A	2112-2-000855	RESTAURANTE CAYOS	\$0.00	\$0.00	\$500.00	\$500.00	\$0.00	\$0.00
A	2112-2-000856	DESVAISA SA DE CV	\$0.00	\$0.00	\$8,530.00	\$8,530.00	\$0.00	\$0.00
A	2112-2-000860	SUPER SERVICIO CLOUTIER SA DE CV	\$0.00	\$0.00	\$1,150.56	\$1,150.56	\$0.00	\$0.00
A	2112-2-000861	SERGIO MEDINA DEL ANGEL	\$0.00	\$0.00	\$418.00	\$418.00	\$0.00	\$0.00
A	2112-2-000864	LUIS ANTONIO NAVA DIAZ	\$0.00	\$0.00	\$500.00	\$500.00	\$0.00	\$0.00
A	2112-2-000865	MULTISERVICIOS LA CENTRAL 57 SA DE CV	\$0.00	\$0.00	\$1,000.18	\$1,000.18	\$0.00	\$0.00
A	2112-2-000873	SUPER ESTACION MEXQUINTIC SA DE CV	\$0.00	\$0.00	\$689.65	\$689.65	\$0.00	\$0.00
A	2112-2-000878	AEROCOMODAS SA DE CV	\$0.00	\$0.00	\$595.00	\$595.00	\$0.00	\$0.00
A	2112-2-000882	7-ELEVEN MEXICO SA DE CV	\$0.00	\$0.00	\$67.00	\$67.00	\$0.00	\$0.00
A	2112-2-000883	IRKON CONCESIONES SA DE CV	\$0.00	\$0.00	\$1,200.03	\$1,200.03	\$0.00	\$0.00
A	2112-2-000899	LUCERO FRAGOSSO MARTINEZ	\$0.00	\$0.00	\$300.00	\$300.00	\$0.00	\$0.00
A	2112-2-000900	PROVEEDORA ALIMENTICIA EL TORITO SA DE CV	\$0.00	\$0.00	\$697.00	\$697.00	\$0.00	\$0.00
A	2112-2-000902	GOBIERNO DE LA CIUDAD DE MEXICO	\$0.00	\$0.00	\$4,224.00	\$4,224.00	\$0.00	\$0.00
A	2112-2-000907	CASOLINERA EL PUAL SA DE CV	\$0.00	\$0.00	\$6,528.96	\$6,528.96	\$0.00	\$0.00
A	2112-2-000908	DECILIO LARRAGA RIVERA	\$0.00	\$0.00	\$1,187.32	\$1,187.32	\$0.00	\$0.00
A	2112-2-000910	CONSECOMARIA DE INFRAESTRUCTURA DE SAN LUIS SA DE CV	\$0.00	\$0.00	\$38,267.85	\$38,267.85	\$0.00	\$0.00
A	2112-2-000916	OPERADORA Y FRANQUICIAS DEL CENTRO DEL BAJO SA DE CV	\$0.00	\$0.00	\$519.00	\$519.00	\$0.00	\$0.00
A	2112-2-000917	EDUARDO ESPINOSA ARRAGA	\$0.00	\$0.00	\$3,217.53	\$3,217.53	\$0.00	\$0.00
A	2112-2-000920	ESTACION DE SERVICIOS KOTYALAB SA DE CV	\$0.00	\$0.00	\$1,561.99	\$1,561.99	\$0.00	\$0.00
A	2112-2-000922	SERVICIO GRANSAUR SA DE CV	\$0.00	\$0.00	\$700.00	\$700.00	\$0.00	\$0.00

000555


 Web: www.ndetec.org.mx
 Mail: ndetec@ndetec.org.mx

Consejo Estatal Electoral y de Participación Ciudadana

Balanza de Comprobación del 01/ene/2021 al 31/dic/2021

ESTADO DE SAN LUIS POTOSÍ

Cuentas con saldos y movimientos acumulados. (De la cuenta: 1000 a la 9000)

Fecha y hora de impresión: 08/ene/2022 11:25 a.m.

NÚM.	Cuenta	Nombre de la cuenta	SALDO ANTERIOR		MOVIMIENTOS		SALDO ACTUAL	
			DEUDOR	ACREEDOR	DEUDOR	ACREEDOR	DEUDOR	ACREEDOR
A	2112-2-001106	ENERGETICOS DE TANQUIAN SA DE CV	\$0.00	\$0.00	\$1,525.11	\$1,525.11	\$0.00	\$0.00
A	2112-2-001107	COMBUSTIBLES Y LUBRICANTES EL PUENTE SA DE CV	\$0.00	\$0.00	\$2,016.61	\$2,016.61	\$0.00	\$0.00
A	2112-2-001108	EMELIA MARIA JUVENTINA GOMEZ AVILA	\$0.00	\$0.00	\$3,549.00	\$3,549.00	\$0.00	\$0.00
A	2112-2-001110	GASOLINERA PERI-NORTE SA DE CV	\$0.00	\$0.00	\$2,900.00	\$2,900.00	\$0.00	\$0.00
A	2112-2-001113	SUPER GASOLINERA ALMARTOS SA DE CV	\$0.00	\$0.00	\$900.00	\$900.00	\$0.00	\$0.00
A	2112-2-001114	GASO INN SA DE CV	\$0.00	\$0.00	\$2,768.53	\$2,768.53	\$0.00	\$0.00
A	2112-2-001115	PETRO DERRIVADOS LOS BAMBUSS SA DE CV	\$0.00	\$0.00	\$10,273.39	\$10,273.39	\$0.00	\$0.00
A	2112-2-001116	ALBERTO CESAR HERNANDEZ DE ANDA	\$0.00	\$0.00	\$1,267.00	\$1,267.00	\$0.00	\$0.00
A	2112-2-001117	EUROGAS DE SAN LUIS SA DE CV	\$0.00	\$0.00	\$400.00	\$400.00	\$0.00	\$0.00
A	2112-2-001118	COMBURED SA DE CV	\$0.00	\$0.00	\$13,743.03	\$13,743.03	\$0.00	\$0.00
A	2112-2-001120	PRESTACIION DE SERVICIOS HOTELEROS ELITE SA DE CV	\$0.00	\$0.00	\$1,208.00	\$1,208.00	\$0.00	\$0.00
A	2112-2-001124	CONTROLADORA DE MEDIOS DEL ALTIPLANO SA DE CV	\$0.00	\$0.00	\$2,789.00	\$2,789.00	\$0.00	\$0.00
A	2112-2-001138	VALLA ECOTURISTICA LAS YACAS SA DE CV	\$0.00	\$0.00	\$112.50	\$112.50	\$0.00	\$0.00
A	2112-2-001141	UNION DE GASOLINEROS LAS TORRES SA DE CV	\$0.00	\$0.00	\$30,094.90	\$30,094.90	\$0.00	\$0.00
A	2112-2-001145	GRUPO Q.L SA DE CV	\$0.00	\$0.00	\$9,694.13	\$9,694.13	\$0.00	\$0.00
A	2112-2-001150	PROVEEDORA VIAL DE COMBUSTIBLES SA DE CV	\$0.00	\$0.00	\$27,181.47	\$27,181.47	\$0.00	\$0.00
A	2112-2-001152	ROMATAM SA DE CV	\$0.00	\$0.00	\$20,068.31	\$20,068.31	\$0.00	\$0.00
A	2112-2-001153	SISTEMA DIGITAL CELULAN SA DE CV	\$0.00	\$0.00	\$80,399.91	\$80,399.91	\$0.00	\$0.00
A	2112-2-001154	PETRO FUELS TAMAIN SA DE CV	\$0.00	\$0.00	\$12,848.38	\$12,848.38	\$0.00	\$0.00
A	2112-2-001155	A Y B EUROSERVICIOS SA DE CV	\$0.00	\$0.00	\$197.00	\$197.00	\$0.00	\$0.00
A	2112-2-001156	DE SAR ENRIQUE VOZCARA WOGG	\$0.00	\$0.00	\$1,740.00	\$1,740.00	\$0.00	\$0.00
A	2112-2-001160	GASOLINERA DORADO SA DE CV	\$0.00	\$0.00	\$850.00	\$850.00	\$0.00	\$0.00
A	2112-2-001161	JOSE ANTONIO SALINAS HERNANDEZ	\$0.00	\$0.00	\$1,600.80	\$1,600.80	\$0.00	\$0.00
A	2112-2-001162	ELIA RAMIREZ SALINAS	\$0.00	\$0.00	\$9,033.83	\$9,033.83	\$0.00	\$0.00
A	2112-2-001169	PRODUCCIONES SECUENCIA SA DE CV	\$0.00	\$0.00	\$302,847.00	\$302,847.00	\$0.00	\$0.00
A	2112-2-001169	JOHANA LIZANDY ACEVEDO GUERRERO	\$0.00	\$0.00	\$2,120.00	\$2,120.00	\$0.00	\$0.00
A	2112-2-001170	ULTRA SERVICIO COMAS SA DE CV	\$0.00	\$0.00	\$110,500.00	\$110,500.00	\$0.00	\$0.00
A	2112-2-001172	ULTRA SERVICIO COLINAS SA DE CV	\$0.00	\$0.00	\$256,786.28	\$256,786.28	\$0.00	\$0.00
A	2112-2-001173	NAHITA CUEVAS MEDINA	\$0.00	\$0.00	\$27,755.32	\$27,755.32	\$0.00	\$0.00
A	2112-2-001176	CONTROLADORA HOTELERA POH SA DE CV	\$0.00	\$0.00	\$46,871.98	\$46,871.98	\$0.00	\$0.00
A	2112-2-001178	LEO GOVALDA LOPEZ RIVERA	\$0.00	\$0.00	\$1,750.01	\$1,750.01	\$0.00	\$0.00
A	2112-2-001183	MODEL ALVARO DIMAS RIVERA	\$0.00	\$0.00	\$439.00	\$439.00	\$0.00	\$0.00
A	2112-2-001184	DESARROLADORA DE CONCEIONES OMEGA SA DE CV	\$0.00	\$0.00	\$58.00	\$58.00	\$0.00	\$0.00
A	2112-2-001182	AUTOVIA QUERETANO SA DE CV	\$0.00	\$0.00	\$102.00	\$102.00	\$0.00	\$0.00
A	2112-2-001196	PROMOTORA DE CASEREAERAS ECATEREC PIRAMIDES SA DE CV	\$0.00	\$0.00	\$174.00	\$174.00	\$0.00	\$0.00

000557


 Uf: 14/ener/2022
 Rpt: rptBalancCredencion

Consejo Estatal Electoral y de Participación Ciudadana

ESTADO DE SAN LUIS POTOSÍ

Balanza de Comprobación del 01/ene/2021 al 31/dic/2021

Cuentas con saldos y movimientos acumulado. (De la cuenta: 1000 a la 9000)

 Fecha y 01/ene/2022
 Hora de Impresión 11:23 a.m.

Nat.	Cuenta	Nombre de la cuenta	SALDO ANTERIOR		M O V I M I E N T O S		SALDO ACTUAL	
			DEUDOR	ACREEDOR	DEUDOR	ACREEDOR	DEUDOR	ACREEDOR
A	2112-2-001202	GRUPO DE INFRAESTRUCTURA POTOSINO SA DE CV	\$0.00	\$0.00	\$718.00	\$718.00	\$0.00	\$0.00
A	2112-2-001204	MARIA LUISA VAZQUEZ HUATLADO	\$0.00	\$0.00	\$2,024.00	\$2,024.00	\$0.00	\$0.00
A	2112-2-001206	ANGEL LOPEZ JARAMILLO	\$0.00	\$0.00	\$295,409.99	\$295,409.99	\$0.00	\$0.00
A	2112-2-001207	GILBERTO HARO ALVAREZ	\$0.00	\$0.00	\$736.60	\$736.60	\$0.00	\$0.00
A	2112-2-001209	JUAN CARLOS VARGAS NECHETE	\$0.00	\$90,088.98	\$0.00	\$0.00	\$0.00	\$90,088.98
A	2112-2-001211	ESTACION DE SERVICIOS LOS GRILLITOS SA DE CV	\$0.00	\$0.00	\$2,968.58	\$2,968.58	\$0.00	\$0.00
A	2112-2-001212	JORGE LUIS VENTURA ACOSTA	\$0.00	\$0.00	\$7,136.50	\$7,136.50	\$0.00	\$0.00
A	2112-2-001217	EMERENTIOS DE RIVEROE SA DE CV	\$0.00	\$0.00	\$14,135.52	\$14,135.52	\$0.00	\$0.00
A	2112-2-001220	EMERENTIOS DE PUERTO RAYON S DE RL DE CV	\$0.00	\$0.00	\$1,200.00	\$1,200.00	\$0.00	\$0.00
A	2112-2-001225	SAL VALERO RANGEL	\$0.00	\$0.00	\$14,219.20	\$14,219.20	\$0.00	\$0.00
A	2112-2-001229	FELIPA BERTA SANCHEZ ALDRETE	\$0.00	\$0.00	\$64,728.00	\$64,728.00	\$0.00	\$0.00
A	2112-2-001232	CENTRO DE CONVENCIONES DE SAN LUIS POTOSI	\$0.00	\$0.00	\$48,038.25	\$48,038.25	\$0.00	\$0.00
A	2112-2-001238	H AVUNTAHERITO DE SAN LUIS POTOSI	\$0.00	\$0.00	\$387.50	\$387.50	\$0.00	\$0.00
A	2112-2-001240	TRANSCONTROL MP S A DE C V	\$0.00	\$0.00	\$44,370.00	\$44,370.00	\$0.00	\$0.00
A	2112-2-001251	CONCESIONARIA AUTOPISTA MONTERREY-SALTILLO SA DE CV	\$0.00	\$0.00	\$875.00	\$875.00	\$0.00	\$0.00
A	2112-2-001254	VITALIE EXPERTOS EN PENSIONES SA DE CV	\$0.00	\$33,596.40	\$33,596.40	\$33,596.08	\$0.00	\$33,000.00
A	2112-2-001255	COMBUSTIBLES LA FURISIMA SA DE CV	\$0.00	\$0.00	\$5,718.81	\$5,718.81	\$0.00	\$0.00
A	2112-2-001256	GUERRA MOTORS S DE RL DE CV	\$0.00	\$0.00	\$5,584.65	\$5,584.65	\$0.00	\$0.00
A	2112-2-001258	WING SAN LUIS SA DE CV	\$0.00	\$0.00	\$508.00	\$508.00	\$0.00	\$0.00
A	2112-2-001259	ABASTECEDORA INSURGENTES SA DE CV	\$0.00	\$0.00	\$800.00	\$800.00	\$0.00	\$0.00
A	2112-2-001260	FRANQUICIAS Y ASOCIADOS DEL CENTRO SA DE CV	\$0.00	\$0.00	\$404.00	\$404.00	\$0.00	\$0.00
A	2112-2-001262	VERONICA DEL CARMEN AGUILAR LEUA	\$0.00	\$0.00	\$1,279.90	\$1,279.90	\$0.00	\$0.00
A	2112-2-001267	MARTHA ELENA MARTINEZ MORALES	\$0.00	\$0.00	\$330.00	\$330.00	\$0.00	\$0.00
A	2112-2-001275	RED UNIVERCOM, S.C	\$0.00	\$0.00	\$8,000.00	\$8,000.00	\$0.00	\$0.00
A	2112-2-001276	SERGIO FELIPE MARRIN ESPINOSA	\$0.00	\$0.00	\$8,000.00	\$8,000.00	\$0.00	\$0.00
A	2112-2-001279	VICTOR HUGO MARTINEZ GALVAN	\$0.00	\$0.00	\$9,500.01	\$9,500.01	\$0.00	\$0.00
A	2112-2-001278	SARA EDWANA AGUILAR LOPEZ	\$0.00	\$0.00	\$8,500.00	\$8,500.00	\$0.00	\$0.00
A	2112-2-001278	CN13 PRODUCCIONES SA DE CV	\$0.00	\$0.00	\$19,000.00	\$19,000.00	\$0.00	\$0.00
A	2112-2-001280	BA8 TECNOLOGIA & SOFTWARE SA DE CV	\$0.00	\$0.00	\$8,499.99	\$8,499.99	\$0.00	\$0.00
A	2112-2-001281	GENARO ZUVIRI GONZALEZ	\$0.00	\$0.00	\$8,700.00	\$8,700.00	\$0.00	\$0.00
A	2112-2-001282	JOSE ANGEL PIÑA LOREDO	\$0.00	\$0.00	\$8,978.00	\$8,978.00	\$0.00	\$0.00
A	2112-2-001283	ANA LUISA LOREDO SALAZAR	\$0.00	\$0.00	\$8,578.00	\$8,578.00	\$0.00	\$0.00
A	2112-2-001286	ELVA BAZA SANTILLAN	\$0.00	\$0.00	\$35,000.00	\$35,000.00	\$0.00	\$0.00
A	2112-2-001287	DORADO MOTORS SA DE CV	\$0.00	\$0.00	\$230.00	\$230.00	\$0.00	\$0.00
A	2112-2-001288	HERRERA MOTORS SA DE CV	\$0.00	\$0.00	\$4,307.34	\$4,307.34	\$0.00	\$0.00
A	2112-2-001288	HERRERA MOTORS SA DE CV	\$0.00	\$0.00	\$1,485.01	\$1,485.01	\$0.00	\$0.00

000558


 Utr. Insuvenir
 No. yndetec/Comprobacion

Consejo Estatal Electoral y de Participación Ciudadana

Balanza de Comprobación del 01/ene/2021 al 31/dic/2021

ESTADO DE SAN LUIS POTOSÍ

Cuentas con saldos y movimientos acumulado. (De la cuenta: 1000 a la 9000)

 Fecha y
 hora de Impresión 08/ene/2022
 11:28 a.m.

Nat.	Cuenta	Nombre de la cuenta	SALDO ANTERIOR		MOVIMIENTOS		SALDO ACTUAL	
			DEUDOR	ACREEDOR	DEUDOR	ACREEDOR	DEUDOR	ACREEDOR
A	2112-2-001352	ERIK ANDRES MONTEVAIS ARRAGA	\$0.00	\$0.00	\$2,498.00	\$2,498.00	\$0.00	\$0.00
A	2112-2-001353	ROSALVA SEGURA GALARRZA	\$0.00	\$0.00	\$418.00	\$418.00	\$0.00	\$0.00
A	2112-2-001354	LUIJME COMERCIALIZACION SA DE CV	\$0.00	\$0.00	\$282,159.72	\$282,159.72	\$0.00	\$0.00
A	2112-2-001355	ENILDO RIVERA DIAZ	\$0.00	\$0.00	\$810.00	\$810.00	\$0.00	\$0.00
A	2112-2-001356	GRAFICAS CORONA JE SA DE CV	\$0.00	\$0.00	\$12,198,340.98	\$12,198,340.98	\$0.00	\$0.00
A	2112-2-001357	MARISOL DEYANARA LOPEZ AGUILENA	\$0.00	\$0.00	\$223.00	\$223.00	\$0.00	\$0.00
A	2112-2-001358	PIZZA CLASICA SA DE CV	\$0.00	\$0.00	\$1,151.68	\$1,151.68	\$0.00	\$0.00
A	2112-2-001359	DAHUCCOM SA DE CV	\$0.00	\$0.00	\$1,942.38	\$1,942.38	\$0.00	\$0.00
A	2112-2-001360	ENERGETICOS EL INGENIO SA DE CV	\$0.00	\$0.00	\$300.00	\$300.00	\$0.00	\$0.00
A	2112-2-001361	CONSIBS SA DE CV	\$0.00	\$0.00	\$898.05	\$898.05	\$0.00	\$0.00
A	2112-2-001362	VALE SERVICIOS GASOLINEROS SA DE CV	\$0.00	\$0.00	\$1,528.07	\$1,528.07	\$0.00	\$0.00
A	2112-2-001363	HEALTH & SAFETY DE MEXICO SA DE CV	\$0.00	\$0.00	\$20,740.49	\$20,740.49	\$0.00	\$0.00
A	2112-2-001364	FELIPE DE JESUS PEREZ SAUCEDO	\$0.00	\$0.00	\$5,350.20	\$5,350.20	\$0.00	\$0.00
A	2112-2-001365	FRANCISCO JAVIER PENILLA TORRES	\$0.00	\$0.00	\$6,148.00	\$6,148.00	\$0.00	\$0.00
A	2112-2-001366	PETRA PUENTE CORDOVA	\$0.00	\$0.00	\$2,200.00	\$2,200.00	\$0.00	\$0.00
A	2112-2-001367	HERMELINDA LOPEZ PLASCENCIA	\$0.00	\$0.00	\$208.00	\$208.00	\$0.00	\$0.00
A	2112-2-001368	HONOLU LI VINGOS S DE RL DE CV	\$0.00	\$0.00	\$665.00	\$665.00	\$0.00	\$0.00
A	2112-2-001369	DALE QUE NO LE A DAOD S DE RL DE CV	\$0.00	\$0.00	\$333.00	\$333.00	\$0.00	\$0.00
A	2112-2-001370	ANTONIO GONZALEZ FLORES	\$0.00	\$0.00	\$3,865.25	\$3,865.25	\$0.00	\$0.00
A	2112-2-001371	SARA CERDA SALDANA	\$0.00	\$0.00	\$868.00	\$868.00	\$0.00	\$0.00
A	2112-2-001372	LAURA MORENO OLIVERA	\$0.00	\$0.00	\$667.00	\$667.00	\$0.00	\$0.00
A	2112-2-001373	OPERADORA TURISTICA MINA REAL SA DE CV	\$0.00	\$0.00	\$3,250.00	\$3,250.00	\$0.00	\$0.00
A	2112-2-001374	SERVANJO ISRAEL SAUCEDO SAMANIEGO	\$0.00	\$0.00	\$8,588.00	\$8,588.00	\$0.00	\$0.00
A	2112-2-001375	JOSE UBALDO IBARRA RODRIGUEZ	\$0.00	\$0.00	\$21,832.00	\$21,832.00	\$0.00	\$0.00
A	2112-2-001376	DOLICHES LOPEZ OLIVERREZ	\$0.00	\$0.00	\$142.00	\$142.00	\$0.00	\$0.00
A	2112-2-001377	COPIZZA S DE RL DE CV	\$0.00	\$0.00	\$884.00	\$884.00	\$0.00	\$0.00
A	2112-2-001378	ANTONIO ECHAVARRIA LOPEZ	\$0.00	\$0.00	\$720.00	\$720.00	\$0.00	\$0.00
A	2112-2-001379	VICTOR MICHEL SMARTAMARIA ESPINOSA	\$0.00	\$0.00	\$422.24	\$422.24	\$0.00	\$0.00
A	2112-2-001380	GASOLINERA EL BIRI SA DE CV	\$0.00	\$0.00	\$1,303.33	\$1,303.33	\$0.00	\$0.00
A	2112-2-001381	YESSICA ANELLY ALONSO BRAVO	\$0.00	\$0.00	\$417.98	\$417.98	\$0.00	\$0.00
A	2112-2-001382	ANIELA SABER MARCHADO AL AMI	\$0.00	\$0.00	\$376.67	\$376.67	\$0.00	\$0.00
A	2112-2-001383	ALFONSO LOPEZ TOLENTINO PALAJI	\$0.00	\$0.00	\$97,523.16	\$97,523.16	\$0.00	\$0.00
A	2112-2-001384	IVAN EDUARDO RODRIGUEZ HUERTA	\$0.00	\$0.00	\$8,312.50	\$8,312.50	\$0.00	\$0.00
A	2112-2-001385	ALTA HUASTECA GRAN TURISMO ALTERNATIVO SA DE CV	\$0.00	\$0.00	\$418.00	\$418.00	\$0.00	\$0.00
A	2112-2-001386	ENRIQUE RIVNOSO PEREZ	\$0.00	\$0.00	\$8,758.00	\$8,758.00	\$0.00	\$0.00

000560