

ACTA DE LA SESIÓN ORDINARIA NÚMERO UNO DE LA COMISIÓN PERMANENTE DE ADMINISTRACIÓN DEL CONSEJO ESTATAL ELECTORAL Y DE PARTICIPACIÓN CIUDADANA, REALIZADA EL DÍA 11 DE ENERO DEL AÑO 2019.

En la ciudad de San Luis Potosí, S.L.P., en la Sala de Juntas del Consejo Estatal Electoral y de Participación Ciudadana, ubicado en Sierra Leona No. 555, Lomas 3ª Sección en esta ciudad capital, siendo las 11:10 once horas con diez minutos del día 11 de enero del año 2019 dos mil diecinueve, se reunieron los integrantes de la Comisión Permanente de Administración, en virtud de haber sido convocados a Sesión Ordinaria por su Presidenta, Mtra. Zelandia Bódrquez Estrada, conforme al siguiente:

ORDEN DEL DIA

1. Lista de asistencia y establecimiento del quórum.
2. Aprobación del Orden del Día.
3. Aprobación de las actas de las sesiones ordinaria y extraordinaria de fechas 07 y 14 de diciembre del año 2018.
4. Informe del Estado de Situación Financiera y del Estado de Resultados correspondiente al mes de diciembre de 2018, de acuerdo al artículo 19 del Reglamento Orgánico del Consejo Estatal Electoral y de Participación Ciudadana.
5. Informe del Avance Presupuestal correspondiente al mes de diciembre de 2018, de acuerdo al artículo 19 del Reglamento Orgánico del Consejo Estatal Electoral y de Participación Ciudadana.
6. Informe sobre los rendimientos financieros de las cuentas bancarias del Consejo Estatal Electoral y de Participación Ciudadana con corte al 31 de diciembre de 2018.
7. Informe mensual de las aportaciones efectuadas al Fideicomiso número 18397, derivado de las sanciones impuestas a los partidos políticos con corte al 31 de diciembre de 2018.
8. Atención a los oficios CEEPAC/CTRE/002/2018 y CEEPAC/CTRE/013/2018 ambos de fecha 17 de diciembre de 2018, en donde se nos solicitan propuestas de reformas a la Ley Electoral del Estado, derivado de las experiencias en materia administrativa en el Proceso Electoral 2017/2018.
9. Asuntos Generales.

DESARROLLO DEL ORDEN DEL DÍA


En relación al primer punto del orden del día, se pasó lista de asistencia encontrándose presentes la Consejera Electoral Mtra. Zelandia Bórquez Estrada, en su carácter de Comisionada Presidenta; el Consejero Electoral Marco Iván Vargas Cuéllar y el Consejero Electoral Mtro. Edmundo Fuentes Castro, ambos en su carácter de Comisionados, y el Secretario Técnico C.P. Daniel Galván Ríos, quien señaló que se encontraban presentes la totalidad de los integrantes, declarándose la existencia de quórum, por tal motivo la Comisionada Presidente declaró instalada la sesión, y en tal virtud los acuerdos y resoluciones que se tomen serán válidos.

También estuvieron presentes como invitados a la sesión, la Mtra. Laura Elena Fonseca Leal, Consejera Presidenta del CEEPAC, el Secretario Ejecutivo Lic. Héctor Avilés Fernández, y la Directora de Finanzas C.P. Claudia Marcela Ledezma González.

En lo que corresponde al segundo punto del orden del día, relativo a la aprobación del Orden del Día, se solicitó a los integrantes de la Comisión Permanente de Administración, expresar si tenían alguna observación, a lo que los Consejeros manifestaron no tener ninguna, por lo que fue aprobado el orden del día, pasándose al desarrollo del siguiente punto.

Respecto al tercer punto del orden del día, correspondiente a la aprobación de las actas de las sesiones ordinaria de fecha 07 de diciembre y extraordinaria de fecha 14 diciembre de 2018, una vez que fue previamente circulada y puesta a la consideración de los Consejeros Comisionados, la Mtra. Zelandia Bórquez Estrada, preguntó si existía alguna observación a la misma, a lo que comentaron que no y se aprobaron por unanimidad de votos de los Consejeros Comisionados las actas antes mencionadas.


Respecto al cuarto punto del orden del día, relativo al Informe del Estado de Situación Financiera y del Estado de Resultados correspondiente al mes de diciembre de 2018, de acuerdo al artículo 19 del Reglamento Orgánico del Consejo Estatal Electoral y de Participación Ciudadana, fue solicitado por la Comisionada Presidenta al Secretario Técnico, expusiera los estados antes comentados, procediendo dicho funcionario a exponer los estados, cuyo contenido es el siguiente:




**Consejo Estatal Electoral y de Participación Ciudadana
 ESTADO DE SAN LUIS POTOSÍ
 Estado de Situación Financiera**

 Fecha y Hora: 14/ener/2019
 0101p.m.

	<u>2018</u>	<u>2017*</u>		<u>2018</u>	<u>2017*</u>
ACTIVO			PASIVO		
ACTIVO CIRCULANTE	\$50,802,253.55	\$68,367,463.28	PASIVO CIRCULANTE	\$11,206,864.79	\$24,180,401.75
EFFECTIVO Y EQUIVALENTES	\$50,492,933.20	\$65,549,899.15	CUENTAS POR PAGAR A CORTO PLAZO	\$11,206,864.79	\$24,180,401.75
BANCOS/TESORERÍA	\$2,892,464.52	\$9,815,237.85	SERVICIOS PERSONALES POR PAGAR A CORTO PLAZO	\$7,145,099.55	\$6,931,225.28
INVERSIONES TEMPORALES (HASTA 3 MESES)	\$47,506,558.68	\$58,931,631.30	PROVEEDORES POR PAGAR A CORTO PLAZO	\$520,961.77	\$13,227,798.50
DERECHOS A RECIBIR EFECTIVO O EQUIVALENTES	\$208,238.38	\$2,828,674.13	CONTRATISTAS POR OBRAS PÚBLICAS POR PAGAR A CORTO PLAZO	\$0.00	\$1,056,674.38
CUENTAS POR COBRAR A CORTO PLAZO	\$0.00	\$2,538,810.89	TRANSFERENCIAS OTORGADAS POR PAGAR A CORTO PLAZO	\$122,890.05	\$829,759.83
DEUDORES DIVERSOS POR COBRAR A CORTO PLAZO	\$187,746.00	\$221,280.17	RETENCIONES Y CONTRIBUCIONES POR PAGAR A CORTO PLAZO	\$2,479.05	\$2,335,166.86
OTROS DERECHOS A RECIBIR EFECTIVO O EQUIVALENTES	\$2,484.35	\$688.98	OTRAS CUENTAS POR PAGAR A CORTO PLAZO	\$0.07	\$0.00
Total de Activos Circulantes	\$50,802,253.55	\$68,367,463.28	Total de Pasivos Circulantes	\$11,206,864.79	\$24,180,401.75
ACTIVO NO CIRCULANTE	\$56,105,948.68	\$50,418,201.55	PASIVO NO CIRCULANTE	\$5,388,703.32	\$3,338,717.90
INVERSIONES FINANCIERAS A LARGO PLAZO	\$25,742,881.23	\$0.00	DEUDOS POR PAGAR A LARGO PLAZO	\$5,388,703.32	\$3,338,717.90
FIDEICOMISOS, MANDATOS Y CONTRATOS ANÁLOGOS	\$25,742,881.23	\$0.00	T		\$27,519,119.65
DERECHOS A RECIBIR EFECTIVO O EQUIVALENTES A LARGO PLAZO	\$48,898.89	\$25,500.00	HACIENDA PÚBLICA/PATRIMONIO		\$48,874,824.48
OTROS DERECHOS A RECIBIR EFECTIVO O EQUIVALENTES A LARGO PLAZO	\$48,000.00	\$25,500.00	II. APORTACIONES	\$48,879,236.84	\$48,874,824.48
BIENES INMUEBLES, INFRAESTRUCTURA Y TERRENOS	\$37,866,129.28	\$38,009,603.66	HACIENDA PÚBLICA (PATRIMONIO GENERADO)	\$40,235,398.38	\$42,391,720.72
EDIFICIOS NO HABITACIONALES	\$7,830,405.00	\$7,830,405.00	RESULTADOS DEL EJERCICIO (AHORRO/ DESAHORRO)	\$1,088,718.87	\$27,439,889.39
EDIFICIOS HABITACIONALES	\$30,025,724.28	\$30,025,724.28	RESULTADOS DE EJERCICIOS ANTERIORES	\$28,848,688.81	\$14,952,121.32
CONSTRUCCIONES EN PROCESO EN BIENES PROPIOS	\$0.00	\$1,086,474.38	EXCESO O INSUFICIENCIA EN LA ACTUALIZACIÓN	\$0.00	\$0.00
BIENES MUEBLES	\$31,628,888.78	\$29,831,724.22	Total Hacienda Pública/Patrimonio	\$90,114,634.12	\$91,286,545.18
MOBILIARIO Y EQUIPO DE ADMINISTRACIÓN	\$19,100,511.42	\$17,792,648.87	Total de Pasivo y Hacienda	\$106,708,202.23	\$118,785,664.83
MOBILIARIO Y EQUIPO EDUCACIONAL Y RECREATIVO	\$1,087,553.35	\$1,094,478.55			
VEHÍCULOS Y EQUIPO DE TRANSPORTE	\$9,220,003.03	\$9,348,338.33			
MAQUINARIA, OTROS EQUIPOS Y HERRAMIENTAS	\$2,082,590.95	\$1,809,298.87			
ACTIVOS INTANGIBLES	\$841,334.42	\$143,322.84			
SOFTWARE	\$541,334.42	\$143,322.84			
DEPRECIACIÓN, DETERIORO Y AMORTIZACIÓN	-\$39,603,855.89	-\$38,491,549.17			
DEPRECIACIÓN ACUMULADA DE BIENES MUEBLES	-\$39,292,134.75	-\$38,386,752.73			
AMORTIZACIÓN ACUMULADA DE ACTIVOS INTANGIBLES	-\$31,520.24	-\$104,796.44			
Total de Activos No Circulantes	\$56,105,948.68	\$50,418,201.55			
Total de Activos	\$106,708,202.23	\$118,785,664.83			







**Consejo Estatal Electoral y de Participación Ciudadana
ESTADO DE SAN LUIS POTOSÍ**

Usu: supervisor

	<u>2018</u>
INGRESOS Y OTROS BENEFICIOS	
INGRESOS DE GESTIÓN	\$ 10,801,472.70
PRODUCTOS DE TIPO CORRIENTE *	\$ 10,801,472.70
PARTICIPACIONES, APORTACIONES, TRANSFERENCIAS, ASIGNACIONES, TRANSFERENCIAS, ASIGNACIONES, SUBSIDIOS Y OTRAS AYUDAS	\$ 297,565,715.00
TRANSFERENCIAS INTERNAS Y ASIGNACIONES DEL SECTOR PÚBLICO	\$ 297,565,715.00
OTROS INGRESOS Y BENEFICIOS	\$ 3,418,343.43
INGRESOS FINANCIEROS	\$ 3,418,078.45
INTERESES GANADOS DE VALORES, CRÉDITOS, BONOS Y OTROS	\$ 3,378,036.38
OTROS INGRESOS FINANCIEROS	\$ 40,042.07
OTROS INGRESOS Y BENEFICIOS VARIOS	\$ 264.98
OTROS INGRESOS Y BENEFICIOS VARIOS	\$ 264.98
Total de Ingresos y Otros Beneficios	\$ 311,785,531.13
GASTOS Y OTRAS PÉRDIDAS	
GASTOS DE FUNCIONAMIENTO	\$ 150,125,862.37
SERVICIOS PERSONALES	\$ 91,380,188.25
MATERIALES Y SUMINISTROS	\$ 28,410,346.78
SERVICIOS GENERALES	\$ 30,335,347.36
TRANSFERENCIAS, ASIGNACIONES, SUBSIDIOS Y OTRAS AYUDAS	\$ 128,557,806.27
TRANSFERENCIAS INTERNAS Y ASIGNACIONES AL SECTOR PÚBLICO	\$ 128,557,806.27
PARTICIPACIONES Y APORTACIONES	\$ 0.00
INTERESES, COMISIONES Y OTROS GASTOS DE LA DEUDA PÚBLICA	\$ 0.00
OTROS GASTOS Y PÉRDIDAS EXTRAORDINARIAS	\$ 21418,344.42
ESTIMACIONES, DEPRECIACIONES, DETERIOROS, OBSOLESCENCIA Y AMORTIZACIONES	\$ 21,299,708.45
OTROS GASTOS	\$ 118,635.97
INVERSIÓN PÚBLICA	\$ 0.00
Total de Gastos y otras Pérdidas	\$ 300,099,813.06
Resultado del Ejercicio (Ahorro/ Desahorro)	\$ 11,685,718.07

Después de concluir con la presentación, el Secretario Técnico, C.P. Daniel Galván Ríos preguntó a los Consejeros Comisionados si tenían algún comentario al respecto, a lo cual comentaron que no existía ninguna observación.

Respecto al quinto punto del Orden del Día, relativo al Informe del Avance Presupuestal correspondiente al mes de diciembre de 2018, de acuerdo al artículo 19 del Reglamento Orgánico del Consejo Estatal Electoral y de Participación Ciudadana, fue igualmente solicitado por el Comisionado Presidente al Secretario Técnico expusiera el informe mencionado, procediendo dicho funcionario a atender dicha solicitud, lo que hizo en los términos siguientes:


INFORME PRESUPUESTAL MES DE DICIEMBRE DE 2018

GASTO ORDINARIO	PPTO MODIFICADO	PPTO COMPROMETIDO	PPTO EJERCIDO	DISPONIBLE PARA COMPROMETER	DISPONIBLE PARA EJERCER	AVANCE PPTAL COMPROMETIDO	AVANCE PPTAL DEVENGADO
1000 SERVICIOS PERSONALES	\$45,894,936.57	\$45,894,781.20	\$45,449,913.23	\$184.57	\$148,122.34	100.00%	99.88%
1131 Sueldos base al personal permanente	\$23,379,610.52	\$23,379,610.52	\$23,361,718.59	\$0.00	\$17,861.93	100.00%	99.92%
1221 SUELDOS BASE AL PERSONAL	\$1,098,709.98	\$1,098,709.98	\$1,098,709.98	\$0.00	\$0.00	100.00%	100.00%
1231 Retribuciones por servicios de carácter	\$44,800.20	\$44,800.20	\$44,800.20	\$0.00	\$0.00	100.00%	100.00%
1321 Primas de vacaciones, dominical y	\$2,289,453.10	\$2,289,453.10	\$2,287,032.71	\$0.00	\$2,420.39	100.00%	99.89%
1323 GRATIFICACION FIN DE AÑO	\$4,922,064.89	\$4,922,064.89	\$4,922,064.89	\$0.00	\$0.00	100.00%	100.00%
1411 Aportaciones a seguridad social	\$2,140,924.07	\$2,140,924.07	\$2,138,978.94	\$0.00	\$1,946.13	100.00%	99.91%
1421 Aportaciones a fondos de vivienda	\$1,387,079.46	\$1,387,079.46	\$1,387,079.46	\$0.00	\$0.00	100.00%	100.00%
1431 Aportaciones al sistema para el retiro	\$1,725,968.54	\$1,725,968.54	\$1,724,781.39	\$0.00	\$1,187.16	100.00%	99.93%
1444 SEGUROS GASTOS MEDICOS MAYORES	\$471,811.72	\$471,811.72	\$471,811.72	\$0.00	\$0.00	100.00%	100.00%
1511 Cuotas para el fondo de ahorro y fondo	\$1,117,282.55	\$1,117,282.55	\$1,117,282.55	\$0.00	\$0.00	100.00%	100.00%
1521 Indemnizaciones	\$491,851.74	\$491,851.74	\$491,851.74	\$0.00	\$0.00	100.00%	100.00%
1541 Prestaciones contractuales	\$2,570,694.57	\$2,570,710.20	\$2,454,175.49	\$184.37	\$116,719.08	99.99%	99.46%
1582 OTRAS PRESTACIONES POR APOYOS	\$202,960.38	\$202,960.38	\$202,856.11	\$0.00	\$105.27	100.00%	99.95%
1711 Estímulos	\$3,751,913.85	\$3,751,913.85	\$3,747,000.46	\$0.00	\$4,853.39	100.00%	99.87%
2000 MATERIALES Y SUMINISTRO	\$1,028,392.77	\$1,010,467.01	\$1,010,231.82	\$17,892.76	\$18,161.26	98.26%	98.23%
2111 Materiales, útiles y equipos menores de	\$104,688.46	\$104,684.52	\$104,684.52	\$1.94	\$1.94	100.00%	100.00%
2121 Materiales y útiles de impresión y	\$0.00	\$0.00	\$0.00	\$0.00	\$0.00	0.00%	0.00%
2141 Materiales, útiles y equipos menores de	\$27,133.92	\$27,133.92	\$27,133.92	\$0.00	\$0.00	100.00%	100.00%
2161 Material impreso e información digital	\$197,466.20	\$197,466.20	\$197,466.19	\$0.00	\$0.01	100.00%	100.00%
2181 Material de impreza	\$24,975.80	\$24,975.80	\$24,975.80	\$0.00	\$0.00	100.00%	100.00%
2171 Materiales y útiles de enseñanza	\$2,160.00	\$2,160.00	\$2,160.00	\$0.00	\$0.00	100.00%	100.00%
2211 Productos alimenticios para personas	\$124,273.42	\$108,349.89	\$108,114.61	\$17,923.43	\$18,156.91	85.58%	85.36%
2212 ALIMENTOS EN EVENTOS OFICIALES	\$86,129.69	\$86,129.69	\$86,129.69	\$0.00	\$0.00	100.00%	100.00%
2231 Utensilios para el servicio de alimentación	\$8,177.68	\$8,177.68	\$8,177.68	\$0.00	\$0.00	100.00%	100.00%
2431 Cal, yeso y productos de yeso	\$0.00	\$0.00	\$0.00	\$0.00	\$0.00	0.00%	0.00%
2441 Madera y productos de madera	\$0.00	\$0.00	\$0.00	\$0.00	\$0.00	0.00%	0.00%
2461 Vidrio y productos de vidrio	\$0.00	\$0.00	\$0.00	\$0.00	\$0.00	0.00%	0.00%
2481 Material eléctrico y electrónico	\$49,150.75	\$49,150.75	\$49,150.75	\$0.00	\$0.00	100.00%	100.00%
2481 Materiales complementarios	\$86,483.79	\$86,483.79	\$86,483.79	\$0.00	\$0.00	100.00%	100.00%
2481 Otros materiales y artículos de	\$36,098.90	\$36,098.90	\$36,098.90	\$0.00	\$0.00	100.00%	100.00%
2631 Medicinas y productos farmacéuticos	\$12,034.54	\$12,034.48	\$12,034.48	\$0.06	\$0.00	100.00%	100.00%
2611 Combustibles, lubricantes y aditivos	\$212,020.17	\$212,020.17	\$212,020.17	\$0.00	\$0.00	100.00%	100.00%
2721 Prendas de seguridad y protección	\$4,978.88	\$4,978.88	\$4,978.88	\$0.00	\$0.00	100.00%	100.00%
2911 Herramientas menores	\$8,535.45	\$8,535.45	\$8,535.45	\$0.00	\$0.00	100.00%	100.00%
2921 Refacciones y accesorios menores de	\$10,128.40	\$10,128.10	\$10,128.10	\$0.30	\$0.30	100.00%	100.00%
2931 Refacciones y accesorios menores de	\$12,300.00	\$12,300.00	\$12,300.00	\$0.00	\$0.00	100.00%	100.00%
2941 Refacciones y accesorios menores de	\$10,964.08	\$10,964.08	\$10,964.08	\$0.00	\$0.00	100.00%	100.00%
2961 Refacciones y accesorios menores de	\$29,034.91	\$29,034.91	\$29,034.91	\$0.00	\$0.00	100.00%	100.00%
2991 Refacciones y accesorios menores otros	\$8,663.05	\$8,663.05	\$8,663.05	\$0.00	\$0.00	100.00%	100.00%





3000	SERVICIOS GENERALES	\$4,729,446.16	\$4,548,263.01	\$4,552,848.67	\$191,063.16	\$176,500.58	98.17%	98.27%
3111	Energía eléctrica	\$223,973.00	\$218,811.00	\$218,811.00	\$5,162.00	\$5,162.00	97.70%	97.70%
3121	GAS	\$2,480.90	\$2,480.90	\$2,480.90	\$0.00	\$0.00	100.00%	100.00%
3131	Agua	\$88,891.60	\$87,963.20	\$87,963.20	\$1,928.40	\$1,928.40	97.85%	97.85%
3141	Telefonía tradicional	\$290,774.00	\$285,816.02	\$285,816.02	\$24,957.98	\$24,957.98	91.42%	91.42%
3151	Telefonía celular	\$71,031.02	\$71,031.02	\$71,031.02	\$800.00	\$800.00	98.18%	98.18%
3171	Servicios de acceso de Internet, redes y	\$154,413.69	\$149,411.89	\$153,599.89	\$5,002.00	\$814.00	98.78%	98.47%
3182	SERVICIOS POSTALES	\$1,470.00	\$1,461.74	\$1,461.74	\$8.26	\$8.26	98.44%	98.44%
3221	Arrendamiento de edificios	\$293,080.75	\$293,080.75	\$293,080.75	\$0.00	-\$0.01	100.00%	100.00%
3311	Servicios legales, de contabilidad,	\$244,122.40	\$212,442.40	\$212,442.40	\$31,680.00	\$31,680.00	87.02%	87.02%
3331	Servicios de consultoría administrativa,	\$26,041.47	\$26,041.47	\$26,041.47	\$0.00	\$0.00	100.00%	100.00%
3341	Servicios de capacitación	\$88,498.00	\$88,498.00	\$88,498.00	\$0.00	\$0.00	100.00%	100.00%
3361	Servicios de apoyo administrativo,	\$84,216.00	\$84,216.00	\$84,216.00	\$0.00	\$0.00	100.00%	100.00%
3381	Servicios de vigilancia	\$234,647.33	\$234,647.33	\$234,647.33	\$0.00	\$0.00	100.00%	100.00%
3391	Servicios profesionales, científicos y	\$0.00	\$0.00	\$0.00	\$0.00	\$0.00	0.00%	0.00%
3411	Servicios financieros y bancarios	\$102,742.58	\$158,101.63	\$158,101.63	\$6,640.95	\$6,640.95	95.82%	95.82%
3451	Seguro de bienes patrimoniales	\$385,878.52	\$378,597.51	\$378,597.51	\$7,079.01	\$7,079.01	98.16%	98.16%
3511	Conservación y mantenimiento menor de	\$235,137.19	\$235,137.19	\$235,137.19	\$0.00	\$0.01	100.00%	100.00%
3521	Instalación, reparación y mantenimiento de	\$25,363.11	\$25,363.11	\$25,363.11	\$0.00	\$0.00	100.00%	100.00%
3631	Instalación, reparación y mantenimiento de	\$860.00	\$860.00	\$860.00	\$0.00	\$0.00	100.00%	100.00%
3651	Reparación y mantenimiento de equipo de	\$144,812.95	\$144,812.95	\$144,812.95	\$0.00	\$0.00	100.00%	100.00%
3581	Servicios de limpieza y manejo de	\$4,292.00	\$4,292.00	\$4,292.00	\$0.00	\$0.00	100.00%	100.00%
3591	Servicios de jardinería y fumigación	\$25,000.00	\$25,000.00	\$25,000.00	\$0.00	\$0.00	100.00%	100.00%
3611	Difusión por radio, televisión y otros	\$428,728.37	\$428,727.77	\$428,727.77	\$0.60	\$0.60	100.00%	100.00%
3751	Viajeros en el país	\$414,648.55	\$316,622.80	\$316,622.80	\$98,025.95	\$98,025.95	78.36%	78.36%
3752	Gastos de traslado en Comisiones	\$0.00	\$0.00	\$0.00	\$0.00	\$0.00	0.00%	0.00%
3791	OTROS SERVICIOS DE TRASLADO Y	\$1,876.50	\$1,876.50	\$1,876.50	\$0.00	\$0.00	100.00%	100.00%
3831	Congresos y convenciones	\$0.00	\$0.00	\$0.00	\$0.00	\$0.00	0.00%	0.00%
3851	Gastos de representación	\$3,633.00	\$3,633.00	\$3,633.00	\$0.00	\$0.00	100.00%	100.00%
3921	Impuestos y derechos	\$4,471.60	\$4,471.60	\$4,471.60	\$0.00	\$0.00	100.00%	100.00%
3923	tenencias y canje de placas de vehículos	\$80,498.00	\$80,498.00	\$80,498.00	\$0.00	\$0.00	100.00%	100.00%
3982	Impuesto sobre nómina	\$994,489.43	\$994,489.43	\$994,785.00	\$0.00	-\$295.57	100.00%	100.03%
	GASTO ORDINARIO	\$81,352,774.86	\$81,163,881.22	\$81,912,891.33	\$199,193.28	\$339,883.17	99.81%	99.34%

CONVENIO LINE	PPTO MODIFICADO	PPTO COMPROMETIDO	PPTO EJERCIDO	DISPONIBLE PARA COMPROMETER	DISPONIBLE PARA EJERCER	AVANCE PPTAL COMPROMETIDO	AVANCE PPTAL DEVENGADO	
1000	SERVICIOS PERSONALES	\$13,916,236.86	\$13,994,077.00	\$11,297,477.53	\$182,168.86	\$2,518,788.42	98.90%	81.77%
1211	Honorarios asesores y salarios	\$20,000.00	\$20,000.00	\$20,000.00	\$0.00	\$0.00	100.00%	100.00%
1212	HONORARIOS PROFESIONALES	\$1,902,243.38	\$1,902,243.38	\$368,060.14	\$0.00	\$1,534,183.24	100.00%	18.35%
1221	SUELDOS BASE AL PERSONAL	\$8,830,984.75	\$8,830,984.75	\$6,415,778.17	\$0.00	\$415,188.58	100.00%	85.30%
1321	Primas de vacaciones, dominical y	\$174,056.83	\$39,249.54	\$172,800.50	\$134,807.29	\$1,366.33	22.56%	98.22%
1323	GRATIFICACION FIN DE AÑO	\$367,093.44	\$367,093.44	\$345,895.43	\$0.00	\$21,208.01	100.00%	94.22%
1411	Aportaciones de seguridad social	\$1,481,817.79	\$1,481,817.79	\$938,546.54	\$0.00	\$545,071.25	100.00%	63.21%
1421	Aportaciones a fondos de vivienda	\$470,989.41	\$453,817.75	\$470,989.41	\$17,361.86	\$0.00	98.32%	100.00%
1431	Aportaciones al sistema para el retiro	\$589,290.35	\$589,290.35	\$587,519.34	\$0.00	\$1,771.01	100.00%	98.68%
3000	MATERIALES Y SUMINISTRO	\$24,476,147.71	\$22,481,871.24	\$22,481,871.17	\$1,994,276.47	\$1,994,276.54	91.88%	91.88%
2111	Materiales, útiles y equipos menores de	\$673,833.15	\$596,548.32	\$596,548.23	\$278,284.83	\$278,284.82	88.15%	88.16%
2211	Productos alimenticios para personas	\$1,281,520.00	\$595,047.73	\$595,047.73	\$686,472.27	\$686,472.27	46.43%	46.43%
2212	ALIMENTOS EN EVENTOS OFICIALES	\$250,000.00	\$6,291.79	\$6,291.79	\$243,708.21	\$243,708.21	2.52%	2.52%
2331	PRODUCTOS DE PAPEL, CARTÓN E	\$21,631,163.78	\$21,142,553.40	\$21,142,553.42	\$688,610.38	\$688,610.34	98.85%	98.85%
2461	Material eléctrico y electrónico	\$10,730.80	\$0.00	\$0.00	\$10,730.80	\$10,730.80	0.00%	0.00%
2481	Materiales complementarios	\$2,000.00	\$0.00	\$0.00	\$2,000.00	\$2,000.00	0.00%	0.00%
2611	Combustibles, lubricantes y aditivos	\$30,200.00	\$30,200.00	\$30,200.00	\$0.00	\$0.00	100.00%	100.00%
2741	Productos textiles	\$124,700.00	\$112,230.00	\$112,230.00	\$12,470.00	\$12,470.00	90.00%	90.00%
2941	Refacciones y accesorios menores de	\$72,000.00	\$0.00	\$0.00	\$72,000.00	\$72,000.00	0.00%	0.00%
3000	SERVICIOS GENERALES	\$18,964,717.77	\$15,911,347.87	\$15,887,890.85	\$3,046,838.11	\$3,098,828.92	83.90%	83.67%
3151	Telefonía celular	\$303,300.00	\$240,007.99	\$240,007.99	\$63,292.01	\$63,292.01	78.13%	78.13%
3171	Servicios de acceso de Internet, redes y	\$422,000.00	\$0.00	\$0.00	\$422,000.00	\$422,000.00	0.00%	0.00%
3181	Servicios postales y telegráficos	\$50,000.00	\$0.00	\$0.00	\$50,000.00	\$50,000.00	0.00%	0.00%
3221	Arrendamiento de edificios	\$4,385,831.65	\$4,197,787.16	\$4,191,074.86	\$188,056.49	\$194,756.79	95.71%	95.96%
3251	Arrendamiento de equipo de transporte	\$3,142,186.87	\$2,954,002.97	\$2,954,002.97	\$188,183.90	\$188,183.90	94.01%	94.01%
3271	Arrendamiento de activos intangibles	\$0.00	\$0.00	\$0.00	\$0.00	\$0.00	0.00%	0.00%
3291	Otros arrendamientos	\$35,300.00	\$928.00	\$928.00	\$34,372.00	\$34,372.00	2.63%	2.63%
3331	Servicios de consultoría administrativa,	\$2,272,422.38	\$2,164,113.17	\$2,164,113.17	\$108,309.19	\$108,309.19	95.23%	95.23%
3361	Servicios de apoyo administrativo,	\$6,103,122.95	\$5,787,978.00	\$5,787,978.01	\$335,144.05	\$335,144.04	94.51%	94.51%
3381	Servicios de vigilancia	\$20,000.00	\$0.00	\$0.00	\$20,000.00	\$20,000.00	0.00%	0.00%
3511	Conservación y mantenimiento menor de	\$400,000.00	\$110,110.01	\$110,110.01	\$289,889.99	\$289,889.99	27.53%	27.53%
3751	Viajeros en el país	\$1,187,140.62	\$213,851.94	\$213,851.94	\$973,288.68	\$973,288.68	18.01%	18.01%
3752	Gastos de traslado en Comisiones	\$353,023.13	\$0.00	\$0.00	\$353,023.13	\$353,023.13	0.00%	0.00%
3982	Impuesto sobre nómina	\$290,390.19	\$287,019.52	\$225,823.00	\$23,370.87	\$64,567.19	91.95%	77.77%
8000	BIENES MUEBLES E	\$71,471.03	\$71,471.03	\$71,471.03	\$0.00	\$0.00	100.00%	100.00%
5111	Muebles de oficina y estantería	\$0.00	\$0.00	\$0.00	\$0.00	\$0.00	0.00%	0.00%
5151	Equipo de cómputo y de tecnología de la	\$71,471.03	\$71,471.03	\$71,471.03	\$0.00	\$0.00	100.00%	100.00%
	CONVENIO LINE	\$87,338,672.46	\$82,126,768.94	\$80,714,278.59	\$4,199,808.52	\$7,808,861.88	90.63%	88.72%


PROCESO ELECTORAL 2017-2018		PPTO MODIFICADO	PPTO COMPROMETIDO	PPTO EJERCIDO	DISPONIBLE PARA COMPROMETER	DISPONIBLE PARA EJERCER	AVANCE PPTAL COMPROMETIDO	AVANCE PPTAL DEVENGADO
1000	SERVICIOS PERSONALES	\$38,708,884.16	\$38,008,884.16	\$34,832,877.48	\$100,000.00	\$1,078,788.87	99.72%	98.86%
1211	Honorarios asignables a salarios	\$223,508.79	\$223,508.79	\$136,424.77	\$0.00	\$84,084.02	100.00%	82.38%
1212	HONORARIOS PROFESIONALES	\$17,898,498.73	\$17,898,498.73	\$17,898,498.73	\$0.00	\$0.00	100.00%	100.00%
1221	SUELDOS BASE AL PERSONAL	\$10,889,019.81	\$10,889,019.81	\$10,581,862.79	\$0.00	\$87,358.82	100.00%	99.18%
1231	Retribuciones por servicios de carácter	\$88,000.00	\$88,000.00	\$0.00	\$0.00	\$88,000.00	100.00%	0.00%
1321	Piñas de vacaciones, dominical y	\$84,327.73	\$84,327.73	\$73,681.88	\$0.00	\$10,745.77	100.00%	87.28%
1323	GRATIFICACION FIN DE AÑO	\$487,886.34	\$487,886.34	\$412,228.08	\$0.00	\$75,658.28	100.00%	84.53%
1411	Aportaciones de seguridad social	\$1,347,712.25	\$1,347,712.25	\$1,298,672.86	\$0.00	\$49,039.39	100.00%	98.30%
1421	Aportaciones a fondos de vivienda	\$580,103.43	\$580,103.43	\$550,670.98	\$0.00	\$29,432.45	100.00%	94.93%
1431	Aportaciones al sistema para el retiro	\$710,578.77	\$710,578.77	\$689,021.82	\$0.00	\$21,556.95	100.00%	98.97%
1521	Indemnizaciones	\$212,615.39	\$212,615.39	\$212,615.39	\$0.00	\$0.00	100.00%	100.00%
1592	OTRAS PRESTACIONES POR APOYOS	\$20,322.80	\$20,322.80	\$18,121.50	\$0.00	\$2,201.30	100.00%	89.17%
1711	Estudios	\$3,410,323.35	\$3,310,323.35	\$2,780,412.88	\$100,000.00	\$849,910.89	97.07%	80.94%
2000	MATERIALES Y SUMINISTRO	\$8,841,878.11	\$4,817,247.85	\$4,817,247.77	\$824,727.28	\$824,727.34	84.17%	84.17%
2111	Materiales, útiles y equipos menores de	\$374,254.10	\$243,810.21	\$243,810.21	\$130,434.89	\$130,434.89	65.15%	65.15%
2121	Materiales y útiles de impresión y	\$15,000.00	\$1,388.00	\$1,388.00	\$13,612.00	\$13,612.00	9.25%	9.25%
2141	Materiales, útiles y equipos menores de	\$653,538.41	\$679,110.01	\$579,108.98	\$74,429.40	\$74,429.43	88.61%	88.61%
2151	Material impreso e información digital	\$158,749.35	\$98,387.77	\$98,387.77	\$82,361.58	\$82,361.58	41.82%	41.82%
2181	Material de limpieza	\$69,896.10	\$47,223.97	\$47,223.97	\$22,771.13	\$22,771.13	67.47%	67.47%
2211	Productos alimenticios para personas	\$2,488,441.71	\$2,280,147.38	\$2,280,147.31	\$228,294.35	\$228,294.40	90.83%	90.83%
2212	ALIMENTOS EN EVENTOS OFICIALES	\$14,000.00	\$9,360.80	\$9,360.80	\$4,809.20	\$4,809.20	67.08%	67.08%
2481	Material eléctrico y electrónico	\$103,868.73	\$53,220.94	\$53,220.94	\$49,837.79	\$49,837.79	51.64%	51.64%
2481	Materiales complementarios	\$29,249.00	\$1,978.01	\$1,978.01	\$27,269.99	\$27,269.99	6.77%	6.77%
2611	Combustibles, lubricantes y aditivos	\$1,148,447.71	\$898,885.29	\$898,885.29	\$181,582.42	\$181,582.42	84.19%	84.19%
2711	Vestuario y uniformas	\$652,500.00	\$632,468.70	\$632,468.70	\$20,030.30	\$20,030.30	98.63%	98.63%
2741	Productos textiles	\$50,000.00	\$5,558.38	\$5,558.38	\$44,441.64	\$44,441.64	11.12%	11.12%
2811	Sustancias y materiales explosivos	\$40,000.00	\$8,178.00	\$8,178.00	\$31,822.00	\$31,822.00	20.45%	20.45%
2921	Refacciones y accesorios menores de	\$5,000.00	\$2,843.99	\$2,843.99	\$2,368.01	\$2,368.01	52.88%	52.88%
2941	Refacciones y accesorios menores de	\$2,240.00	\$2,129.00	\$2,129.00	\$111.00	\$111.00	95.04%	95.04%
2981	Refacciones y accesorios menores de	\$37,500.00	\$36,736.44	\$36,736.44	\$763.56	\$763.56	97.98%	97.98%
3000	SERVICIOS GENERALES	\$12,807,778.14	\$8,838,872.74	\$8,813,974.25	\$2,089,208.40	\$2,883,803.89	78.83%	78.83%
3111	Energía eléctrica	\$132,508.04	\$83,913.82	\$83,913.82	\$68,584.42	\$68,584.42	48.23%	48.23%
3131	Agua	\$27,411.95	\$6,414.84	\$6,414.84	\$20,997.31	\$20,997.31	23.40%	23.40%
3141	Telefonía tradicional	\$385,777.44	\$336,777.44	\$336,777.44	\$50,000.00	\$50,000.00	87.04%	87.04%
3151	Telefonía celular	\$380,989.98	\$278,577.99	\$278,577.99	\$102,412.00	\$102,412.00	73.12%	73.12%
3171	Servicios de acceso de Internet, redes y	\$210,349.35	\$115,282.57	\$115,282.57	\$95,088.78	\$95,088.78	54.81%	54.81%
3182	SERVICIOS POSTALES	\$112,588.90	\$23,770.78	\$23,770.78	\$88,818.12	\$88,818.12	21.09%	21.09%
3221	Arrendamiento de edificios	\$325,700.00	\$313,200.00	\$313,200.00	\$12,500.00	\$12,500.00	98.16%	98.16%
3231	Arrendamiento de mobiliario y equipo de	\$209,793.28	\$46,385.99	\$46,385.99	\$163,407.27	\$163,407.27	22.10%	22.10%
3251	Arrendamiento de equipo de transporte	\$30,000.00	\$22,988.80	\$22,988.80	\$7,003.20	\$7,003.20	76.68%	76.68%
3261	Arrendamiento de maquinaria, otros	\$0.00	\$0.00	\$0.00	\$0.00	\$0.00	0.00%	0.00%
3291	Otros arrendamientos	\$267,418.88	\$137,223.38	\$137,223.38	\$120,193.30	\$120,193.30	53.31%	53.31%
3341	Servicios de capacitación	\$2,249,742.89	\$2,249,742.89	\$2,249,742.89	\$0.00	\$0.00	100.00%	100.00%
3361	Servicios de apoyo administrativo,	\$309,888.80	\$38,672.00	\$38,672.00	\$270,317.80	\$270,317.80	12.80%	12.80%
3381	Servicios de vigilancia	\$86,188.00	\$59,855.91	\$59,855.91	\$36,312.09	\$36,312.09	62.89%	62.89%
3391	Servicios profesionales, científicos y	\$102,800.00	\$36,888.00	\$36,888.00	\$65,912.00	\$65,912.00	35.88%	35.88%
3411	Servicios financieros y bancarios	\$282,858.21	\$273,082.64	\$273,082.64	\$19,885.57	\$19,885.57	93.32%	93.32%
3471	Fletes y maniobras	\$1,151,440.00	\$1,131,911.30	\$1,131,911.30	\$19,528.70	\$19,528.70	98.30%	98.30%
3511	Conservación y mantenimiento menor de	\$187,480.19	\$188,110.93	\$188,110.93	\$31,389.28	\$31,389.28	84.12%	84.12%
3521	Instalación, reparación y mantenimiento de	\$28,008.93	\$0.00	\$0.00	\$28,008.93	\$28,008.93	0.00%	0.00%
3531	Instalación, reparación y mantenimiento de	\$108,500.00	\$4,788.80	\$4,788.80	\$104,733.20	\$104,733.20	4.35%	4.35%
3551	Reparación y mantenimiento de equipo de	\$272,000.00	\$227,797.04	\$227,797.04	\$44,202.96	\$44,202.96	83.75%	83.75%
3581	Servicios de limpieza y manejo de	\$40,810.93	\$29,852.21	\$29,852.21	\$10,958.72	\$10,958.72	73.15%	73.15%
3611	Difusión por radio, televisión y otros	\$1,662,360.34	\$1,415,462.93	\$1,415,462.93	\$246,897.41	\$246,897.41	85.15%	85.15%
3631	SERVICIOS DE CREATIVIDAD,	\$213,107.80	\$183,107.80	\$183,107.80	\$50,000.00	\$50,000.00	78.54%	78.54%
3721	Pesajes terrestres	\$152,105.24	\$47,458.84	\$47,458.84	\$104,648.40	\$104,648.40	31.20%	31.20%
3751	Válidos en el país	\$2,884,581.55	\$1,987,785.95	\$1,987,785.95	\$878,795.60	\$878,795.60	69.39%	69.39%
3781	SERVICIOS INTEGRALES DE TRASLADO	\$29,888.89	\$0.00	\$0.00	\$29,888.89	\$29,888.89	0.00%	0.00%
3811	Gastos de ceremonial	\$3,738.11	\$0.00	\$0.00	\$3,738.11	\$3,738.11	0.00%	0.00%
3961	Impuesto sobre nóminas y otros que se	\$273.00	\$273.00	\$273.00	\$0.00	\$0.00	100.00%	100.00%
3982	Impuesto sobre nómina	\$781,492.05	\$781,273.49	\$738,675.00	\$218.56	\$24,817.05	98.97%	98.74%
8000	Bienes Muebles, Inmuebles e	\$1,280,864.63	\$1,177,016.19	\$1,177,016.19	\$73,038.44	\$73,038.44	84.18%	84.18%
5111	Muebles de oficina y estantería	\$37,303.28	\$37,303.28	\$37,303.28	\$0.00	\$0.00	100.00%	100.00%
5151	Equipo de cómputo y de tecnología de la	\$838,208.00	\$585,170.58	\$585,170.58	\$73,038.44	\$73,038.44	88.56%	88.56%
5191	Otros mobiliarios y equipos de	\$51,350.07	\$51,350.07	\$51,350.07	\$0.00	\$0.00	100.00%	100.00%
5211	Equipos y aparatos audiovisuales	\$0.00	\$0.00	\$0.00	\$0.00	\$0.00	0.00%	0.00%
5411	Vehículos y equipo terrestre	\$249,900.00	\$249,900.00	\$249,900.00	\$0.00	\$0.00	100.00%	100.00%
5641	Sistemas de aire acondicionado,	\$3,899.00	\$3,899.00	\$3,899.00	\$0.00	\$0.00	100.00%	100.00%
6651	Equipo de comunicación y	\$289,593.28	\$289,593.28	\$289,593.28	\$0.00	\$0.00	100.00%	100.00%
PROCESO ELECTORAL 2017-2018		\$84,408,472.04	\$81,408,382.53	\$80,283,180.88	\$3,788,871.10	\$4,767,338.34	82.78%	80.76%

FONDO ARTICULO 82		PPTO MODIFICADO	PPTO COMPROMETIDO	PPTO EJERCIDO	DISPONIBLE PARA COMPROMETER	DISPONIBLE PARA EJERCER	AVANCE PPTAL COMPROMETIDO	AVANCE PPTAL DEVENGADO
1000	SERVICIOS PERSONALES	\$380,000.00	\$0.00	\$0.00	\$380,000.00	\$380,000.00	0.00%	0.00%
1211	Honorarios atribuibles a salarios	\$380,000.00	\$0.00	\$0.00	\$380,000.00	\$380,000.00	0.00%	0.00%
2000	MATERIALES Y SUMINISTRO	\$536,017.38	\$896.30	\$896.30	\$535,021.08	\$535,021.08	0.19%	0.19%
2111	Materiales, útiles y equipos menores de	\$79,570.58	\$0.00	\$0.00	\$79,570.58	\$79,570.58	0.00%	0.00%
2121	Materiales y útiles de impresión y	\$80,100.00	\$0.00	\$0.00	\$80,100.00	\$80,100.00	0.00%	0.00%
2141	Materiales, útiles y equipos menores de	\$53,271.70	\$0.00	\$0.00	\$53,271.70	\$53,271.70	0.00%	0.00%
2151	Material impreso e información digital	\$81,819.68	\$0.00	\$0.00	\$81,819.68	\$81,819.68	0.00%	0.00%
2171	Materiales y útiles de enseñanza	\$10,000.00	\$0.00	\$0.00	\$10,000.00	\$10,000.00	0.00%	0.00%
2211	Productos alimenticios para personas	\$48,761.21	\$896.30	\$896.30	\$47,784.91	\$47,784.91	2.04%	2.04%
2212	ALIMENTOS EN EVENTOS OFICIALES	\$61,396.22	\$0.00	\$0.00	\$61,396.22	\$61,396.22	0.00%	0.00%
2481	Materiales complementarios	\$42,226.65	\$0.00	\$0.00	\$42,226.65	\$42,226.65	0.00%	0.00%
2611	Combustibles, lubricantes y aditivos	\$88,648.34	\$0.00	\$0.00	\$88,648.34	\$88,648.34	0.00%	0.00%
2711	Vestuario y uniformas	\$6,700.00	\$0.00	\$0.00	\$6,700.00	\$6,700.00	0.00%	0.00%
2811	Herramientas menores	\$5,500.00	\$0.00	\$0.00	\$5,500.00	\$5,500.00	0.00%	0.00%
3000	SERVICIOS GENERALES	\$883,863.73	\$635.68	\$635.68	\$883,028.05	\$883,028.05	0.07%	0.07%
3171	Servicios de acceso de Internet, redes y	\$25,000.00	\$0.00	\$0.00	\$25,000.00	\$25,000.00	0.00%	0.00%
3182	SERVICIOS POSTALES	\$18,000.00	\$0.00	\$0.00	\$18,000.00	\$18,000.00	0.00%	0.00%
3221	Arrendamiento de edificios	\$80,000.00	\$0.00	\$0.00	\$80,000.00	\$80,000.00	0.00%	0.00%
3231	Arrendamiento de mobiliario y equipo de	\$78,636.76	\$0.00	\$0.00	\$78,636.76	\$78,636.76	0.00%	0.00%
3291	Otros arrendamientos	\$28,174.80	\$0.00	\$0.00	\$28,174.80	\$28,174.80	0.00%	0.00%
3361	Servicios de apoyo administrativo,	\$89,471.45	\$0.00	\$0.00	\$89,471.45	\$89,471.45	0.00%	0.00%
3391	Servicios profesionales, científicos y	\$200,000.00	\$0.00	\$0.00	\$200,000.00	\$200,000.00	0.00%	0.00%
3411	Servicios financieros y bancarios	\$14,928.62	\$65.68	\$65.68	\$14,928.24	\$14,928.24	0.37%	0.37%
3611	Difusión por radio, televisión y otros	\$150,000.00	\$0.00	\$0.00	\$150,000.00	\$150,000.00	0.00%	0.00%
3711	Pasejes aéreos	\$80,000.00	\$0.00	\$0.00	\$80,000.00	\$80,000.00	0.00%	0.00%
3751	Válidos en el país	\$55,000.00	\$0.00	\$0.00	\$55,000.00	\$55,000.00	0.00%	0.00%
3791	OTROS SERVICIOS DE TRASLADO Y	\$4,880.00	\$0.00	\$0.00	\$4,880.00	\$4,880.00	0.00%	0.00%
3831	Congresos y convenciones	\$100,000.00	\$580.00	\$580.00	\$99,420.00	\$99,420.00	0.58%	0.58%
3851	Gastos de representación	\$78,508.00	\$0.00	\$0.00	\$78,508.00	\$78,508.00	0.00%	0.00%
	FONDO CULTURA CIVICA ART.82	\$1,888,881.11	\$1,631.98	\$1,631.98	\$1,888,048.13	\$1,888,048.13	0.08%	0.08%

		RESUMEN GENERAL						
		PPTO MODIFICADO	PPTO COMPROMETIDO	PPTO EJERCIDO	DISPONIBLE PARA COMPROMETER	DISPONIBLE PARA EJERCER	AVANCE PPTAL COMPROMETIDO	AVANCE PPTAL
	GASTO COMPROMETIDO	\$51,302,774.69	\$51,353,581.22	\$51,012,201.33	\$390,109.25	\$509,883.17	99.61%	99.34%
1000	SERVICIOS PERSONALES	\$45,594,935.57	\$45,594,751.20	\$45,449,813.23	\$184.37	\$145,122.34	100.00%	99.68%
2000	MATERIALES Y SUMINISTRO	\$1,028,392.77	\$1,010,467.01	\$1,010,231.52	\$17,925.76	\$18,161.25	98.26%	98.23%
3000	SERVICIOS GENERALES	\$4,729,446.16	\$4,548,363.01	\$4,552,846.58	\$181,083.15	\$176,599.58	96.17%	96.27%
	PROCESO ELECTORAL CONVENIO	\$57,328,572.46	\$52,128,766.94	\$49,718,710.58	\$5,195,373.53	\$7,609,861.88	90.93%	86.73%
	INE							
1000	SERVICIOS PERSONALES	\$13,816,235.95	\$13,664,077.00	\$11,297,477.53	\$152,158.95	\$2,518,766.42	98.90%	81.77%
2000	MATERIALES Y SUMINISTRO	\$24,476,147.71	\$22,481,871.24	\$22,481,871.17	\$1,994,276.47	\$1,994,276.64	91.85%	91.85%
3000	SERVICIOS GENERALES	\$18,964,717.77	\$15,911,347.67	\$15,867,890.85	\$3,048,938.11	\$3,096,828.82	83.90%	83.67%
5000	BIENES MUEBLES, INMUEBLES E INTANGIBLES	\$71,471.03	\$71,471.03	\$71,471.03	\$0.00	\$0.00	100.00%	100.00%
	PROCESO ELECTORAL CEEPAC	\$55,408,472.04	\$51,641,500.94	\$50,641,115.70	\$3,766,971.10	\$4,767,356.34	93.20%	91.40%
1000	SERVICIOS PERSONALES	\$35,708,664.16	\$35,608,664.16	\$34,632,877.49	\$100,000.00	\$1,075,786.67	98.72%	96.99%
2000	MATERIALES Y SUMINISTRO	\$5,841,975.11	\$4,917,247.85	\$4,917,247.77	\$924,727.26	\$924,727.34	84.17%	84.17%
3000	SERVICIOS GENERALES	\$12,607,778.14	\$9,938,572.74	\$9,913,974.25	\$2,669,205.40	\$2,693,803.89	78.83%	78.63%
5000	BIENES MUEBLES, INMUEBLES E INTANGIBLES	\$1,250,054.63	\$1,177,016.19	\$1,177,016.19	\$73,038.44	\$73,038.44	94.16%	94.16%
	SUBTOTAL PROCESO ELECTORAL	\$112,737,044.50	\$103,770,267.88	\$100,359,826.28	\$8,966,776.62	\$11,354,033.15	92.06%	88.02%
	TOTAL PPTO 2018	\$164,089,819.00	\$154,923,846.16	\$151,372,717.61	\$8,185,989.90	\$12,717,101.39	94.41%	92.25%

Después de concluir con la presentación, el Secretario Técnico, C.P. Daniel Galván Ríos preguntó a los Consejeros Comisionados si tenían algún comentario al respecto, a lo cual comentaron que no existía ninguna observación.

Respecto al sexto punto del orden del día, correspondiente al Informe sobre los rendimientos financieros de las cuentas bancarias del Consejo Estatal Electoral y de Participación Ciudadana con corte al 31 de diciembre de 2018, fue solicitado por la






Comisionada Presidente al Secretario Técnico desahogara dicho punto, lo que se hizo en los términos siguientes:

CONSEJO ESTATAL ELECTORAL Y DE PARTICIPACIÓN CIUDADANA													
INTERESES POR INVERSIONES 2018													
CONCEPTO	ENERO	FEBRERO	MARZO	ABRIL	MAYO	JUNIO	JULIO	AGOSTO	septiembre	OCTUBRE	NOVIEMBRE	DICIEMBRE	TOTAL
MANDATE													
Gasto Ordinario	60,123.87	34,706.34	26,959.74	20,668.11	21,069.61	33,466.96	9,266.71	26,762.99	149,959.23	30,463.11	26,166.28	46,939.17	180,633.56
PP Y APES			9,412.40	100,587.30									128,380.78
Proceso Electoral	30,208.51	25,040.21	20,877.46	23,768.07	22,400.64						100,000.00	173.78	22,466.67
Pasivo Laboral	17,979.38	13,972.80	15,090.93	17,840.56	16,814.11	15,777.15	17,463.08	16,971.52	15,374.96	9,850.56		17,363.53	168,498.58
Proceso Electoral 17-18		2,219.58	7,309.10	137,709.68	162,043.61	181,200.71	135,154.65	98,519.73	72,090.49	82,645.76	69,069.19	51,494.59	999,457.09
BANCOMER													
CAPACITACION	12,669.57		17,399.44	13,686.17	13,060.80	40,331.27	21,373.15	23,581.06	20,025.26	22,446.77	35,030.41	6,374.10	225,978.00
FINQUITO	5,683.48	4,981.04	5,816.23	4,565.35				575.29	4,445.04	4,208.81	783.18		31,056.42
ART. 62	14,100.72	13,355.70	15,730.55	6,403.62	23,212.19	15,489.56	15,530.69	17,160.17	14,615.44	16,382.75	15,519.04	4,161.51	171,661.94
TOTAL RENDIMIENTO	140,785.58	94,275.67	116,595.85	825,228.86	259,800.96	294,285.85	182,788.28	182,995.67	27,277.79	180,231.99	68,874.81	127,287.86	1,928,183.04

Después de concluir con la presentación, el Secretario Técnico preguntó a los Consejeros Comisionados si tenían algún comentario al respecto, a lo cual comentaron que no.

Respecto al séptimo punto del orden del día, relativo al Informe mensual de las aportaciones efectuadas al Fideicomiso número 18397, derivado de las sanciones impuestas a los partidos políticos con corte al 31 de diciembre de 2018, así también fue solicitado por la Comisionada Presidente al Secretario Técnico desahogara el punto. En atención a lo anterior, el Secretario Técnico presentó el siguiente informe:

CONSEJO ESTATAL ELECTORAL Y DE PARTICIPACION CIUDADANA			
DE SAN LUIS POTOSI			
FIDEICOMISO NUMERO 18397			
ESTADO DE INGRESOS Y EGRESOS AL MES DE DICIEMBRE 2018			
	SALDO AL 30 NOVIEMBRE 2018	MOVIMIENTOS DEL PERIODO	ACUMULADO AL 31 DICIEMBRE 2018
SALDO INICIAL (APERTURA FIDEICOMISO)	6,544,588.08		6,544,588.08
INGRESOS			
APORTACION MENSUAL	24,177,412.04	566,137.12	24,743,549.16
RENDIMIENTOS DE INVERSIONES	1,664,743.70	141,892.33	1,806,636.03
	25,842,155.74	708,029.45	26,550,185.19
TOTAL DE INGRESOS	\$32,386,743.82	\$708,029.45	33,094,773.27
EGRESOS			
RETIROS /GASTOS	7,150,869.16		7,150,869.16
GASTOS FINANCIEROS Y HONORARIOS FIDUCIARI	186,146.49	14,874.79	201,021.28
TOTAL DE EGRESOS	\$7,337,015.65	\$14,874.79	7,351,890.44
SALDO FINAL	\$25,049,728.17	\$693,154.66	25,742,882.83

Después de concluir con la presentación, el Secretario Técnico preguntó a los Consejeros Comisionados si tenían algún comentario al respecto, a lo cual no hubo observaciones ni comentarios.

Respecto al octavo punto del orden del día, relativo a la atención a los oficios CEEPAC/CTRE/002/2018 y CEEPAC/CTRE/013/2018, ambos de fecha 17 de diciembre de 2018, en donde se solicitan propuestas de reformas a la Ley Electoral del Estado, derivado de las experiencias en materia administrativa en el Proceso Electoral 2017/2018, la Comisionada Presidenta Mtra. Zelandia Bórquez Estrada, dio cuenta de los oficios y solicitó a los Consejeros Comisionados que se llevara a cabo una reunión de trabajo con posterioridad para analizar algunos puntos de observaciones y/o propuestas de reforma a la Ley Electoral del Estado, estando los comisionados de acuerdo con la propuesta, por lo que fue acordado llevar a cabo reunión de trabajo el día 17 de enero del año en curso, a las 13:00 horas, para analizar la normatividad electoral y elaborar las propuestas de reforma respectivas.

En cuanto al noveno punto del orden del día, relativo a los asuntos generales, en este punto la Comisionada Presidenta preguntó al Secretario Técnico si existía algún asunto general que se hubiere considerado para tratar, a lo que el Secretario Técnico contestó que no se tenía agendado ningún asunto.

ACUERDOS

CPA-01/01/2019. Por unanimidad de votos de los Consejeros Integrantes de la Comisión Permanente de Administración, se aprobó el orden del día.

CPA-02/01/2019. Por unanimidad de votos de los Consejeros Comisionados, se aprobaron las actas de las sesiones ordinaria de fecha 7 de diciembre de 2018, y extraordinaria de fecha 14 de diciembre de 2018.

CPA-03/01/2019. Por unanimidad de votos de los Consejeros Comisionados, fue aprobado el llevar a cabo reunión de trabajo de los integrantes de la Comisión el día 17 de enero del año en curso, a las 13:00 horas, para analizar la normatividad electoral y elaborar las propuestas de reforma respectivas, en atención a los oficios CEEPAC/CTRE/002/2018 y CEEPAC/CTRE/013/2018 emitidos por la Comisión Temporal para el análisis de la normatividad electoral para la elaboración de propuestas de reforma.

Al no existir otro punto que tratar, habiéndose agotado todos los asuntos contenidos en el Orden del Día, se dio por concluida la sesión siendo las 12:20 doce horas con veinte



minutos del día 11 de enero de 2019, dándose por enterados y notificados los presentes de los acuerdos tomados, levantándose la presente acta para constancia legal.

**COMISIÓN PERMANENTE DE ADMINISTRACIÓN DEL
CONSEJO ESTATAL ELECTORAL Y DE PARTICIPACIÓN CIUDADANA**



**MTRA. ZELANDIA BORQUEZ ESTRADA
COMISIONADA PRESIDENTE**



**MTRO. MARCO IVAN VARGAS
CUELLAR
COMISIONADO ELECTORAL**



**MTRO. EDMUNDO FUENTES
CASTRO
COMISIONADO ELECTORAL**



**CP. DANIEL GALVÁN RÍOS
SECRETARIO TÉCNICO**

Las presentes firmas corresponden a la sesión ordinaria número uno de la Comisión Permanente de Administración del Consejo Estatal Electoral y de Participación Ciudadana celebrada el día 11 de enero de 2019.