Indagar
ESTUDIOS DE MERCADO

San Luis Potosí, S.L.P. a 15 de junio de 2018

14:10 Hrs
CONSEJO ESTATAL ELECTORAL
DE PARTICIPACION CIUDADANA DE S.L.P.
RECIBIDO
15 JUN. 2018
EDUARDO TRISTAN
OFICIALIA DE PARTES
Se anexa estudios mes mayo (adjunto)

Atención CEEPAC

Por este medio hacemos entrega del estudio de opinión realizado en el municipio de San Luis Potosí entre el 23 y 25 de mayo de 2018, con un universo de 384 ciudadanos mayores de edad.

Sin otro particular, agradezco la atención.

Atentamente

[redacted]

Eliminado: 1 imagen (1).
Fundamento legal: artículo 138 de la Ley de Transparencia y Acceso a la Información Pública del Estado de San Luis Potosí y 116 de la Ley General de Transparencia y Acceso a la Información Pública, por tratarse de información confidencial que contiene datos personales.

Francisco Peña no. 715-A Colonia Jardín
San Luis Potosí, S.L.P.
C.P. 78270.
Teléfono: 8121260.

MUNICIPIO DE SAN LUIS POTOSÍ
TENDENCIAS ELECTORALES 2018

Indagar
ESTUDIOS DE MERCADO

Se aplicaron encuestas en zonas concurridas del municipio de San Luis Potosí del 23 al 25 de mayo de 2018, entrevistando a 384 ciudadanos mayores de edad. Esta encuesta tiene un nivel de confianza del 95 % y un ± 5% de error.

01778
CONSEJO ESTATAL ELECTORAL DE PARTICIPACIÓN CIUDADANA
RECIBIDO
15 JUN. 2018
OFICIALÍA DE PARTES

CONTENIDO

* Interés por votar en las próximas elecciones.
* Temas que preocupan a los potosinos.
* Opinión sobre los candidatos a presidente municipal.
* Expectativas de Triunfo presidente municipal.
*Diputados.
* Metodología.

INTERÉS EN VOTAR POR LAS PRÓXIMAS ELECCIONES

POR LO GENERAL, ¿QUÉ TANTO LE INTERESA LA POLÍTICA?

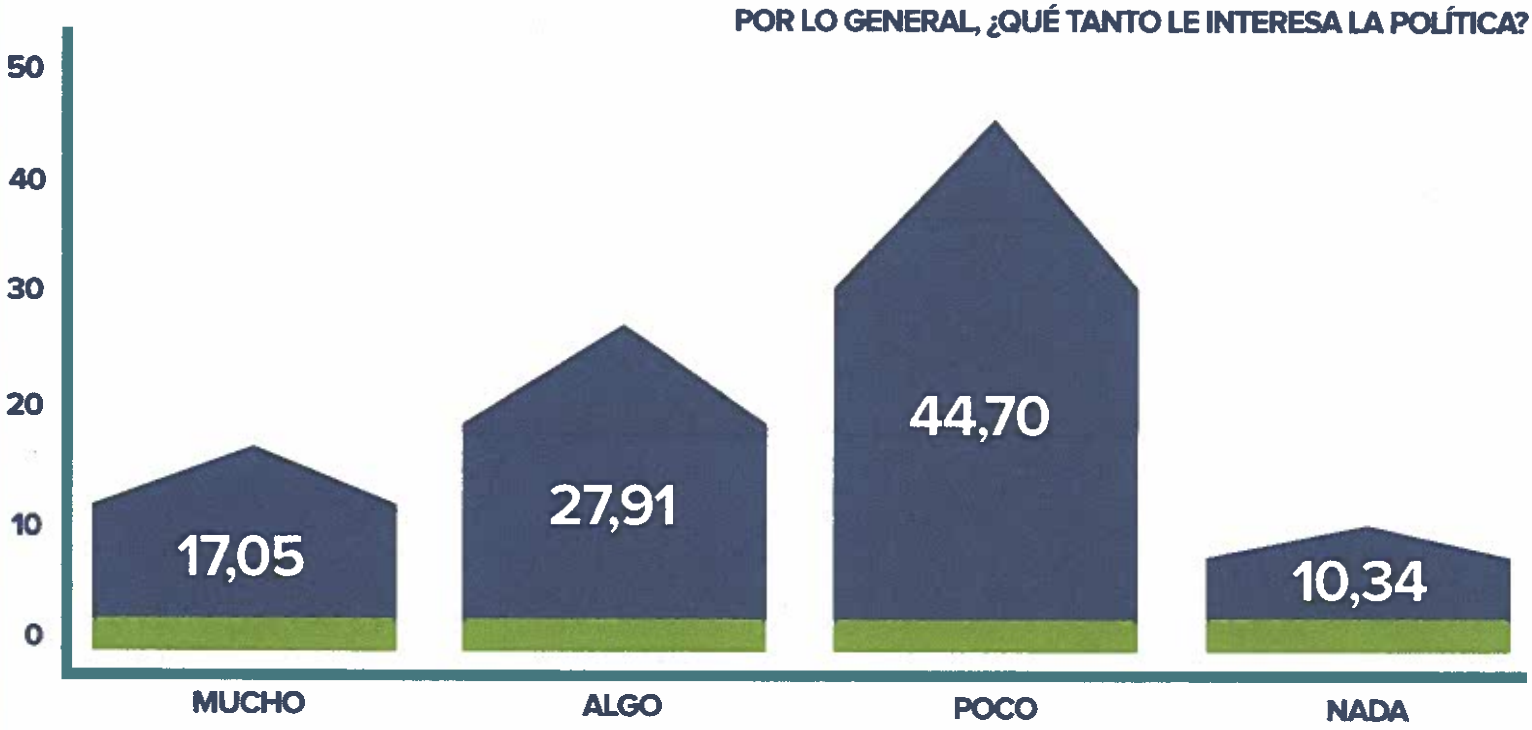

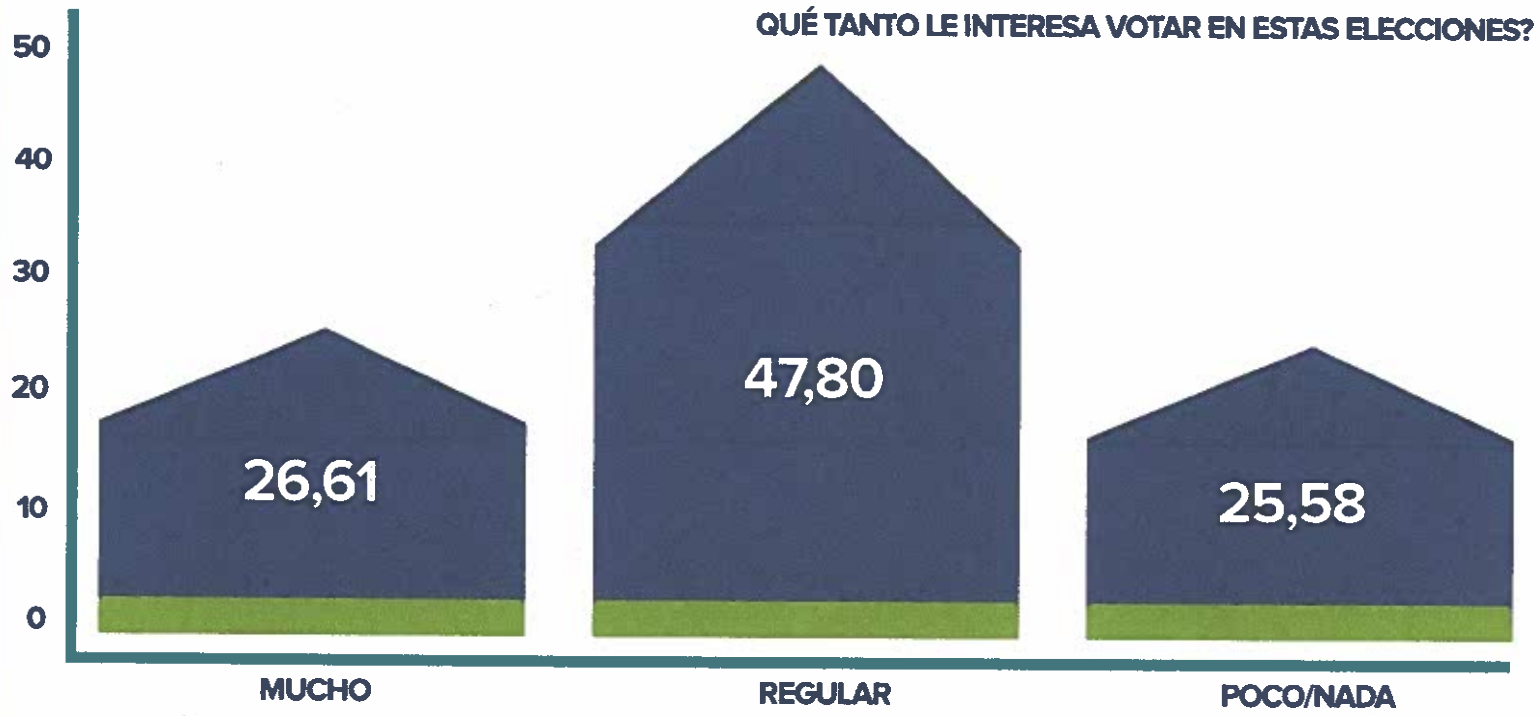

TEMAS QUE PREOCUPAN A LOS POTOSINOS

La percepción de los ciudadanos entrevistados acerca del municipio, es que se encuentra estancado (51.94 por ciento) y por lo tanto consideran que la ciudad va hacia un camino equivocado, según lo manifiesta 58.91 % de los entrevistados.

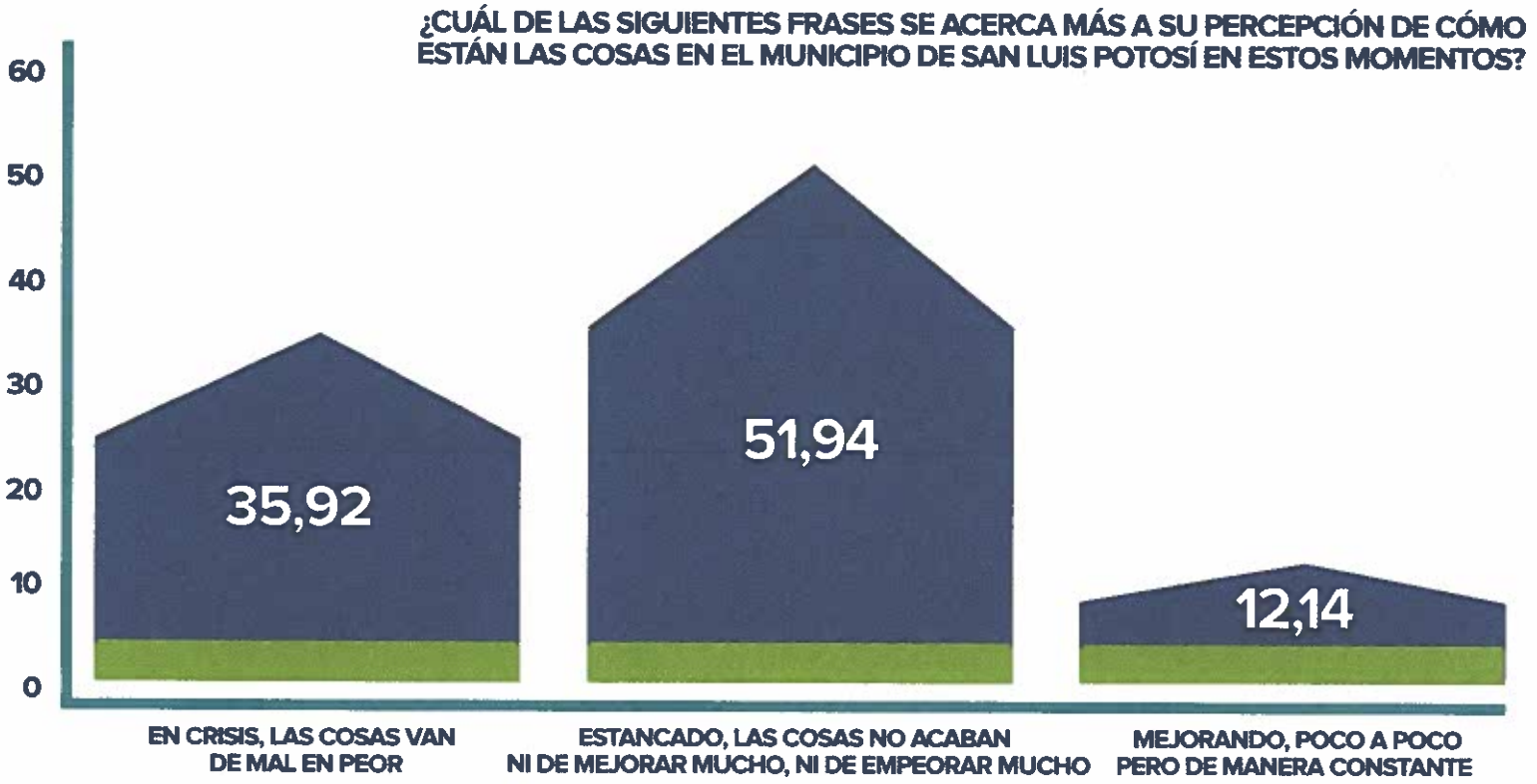

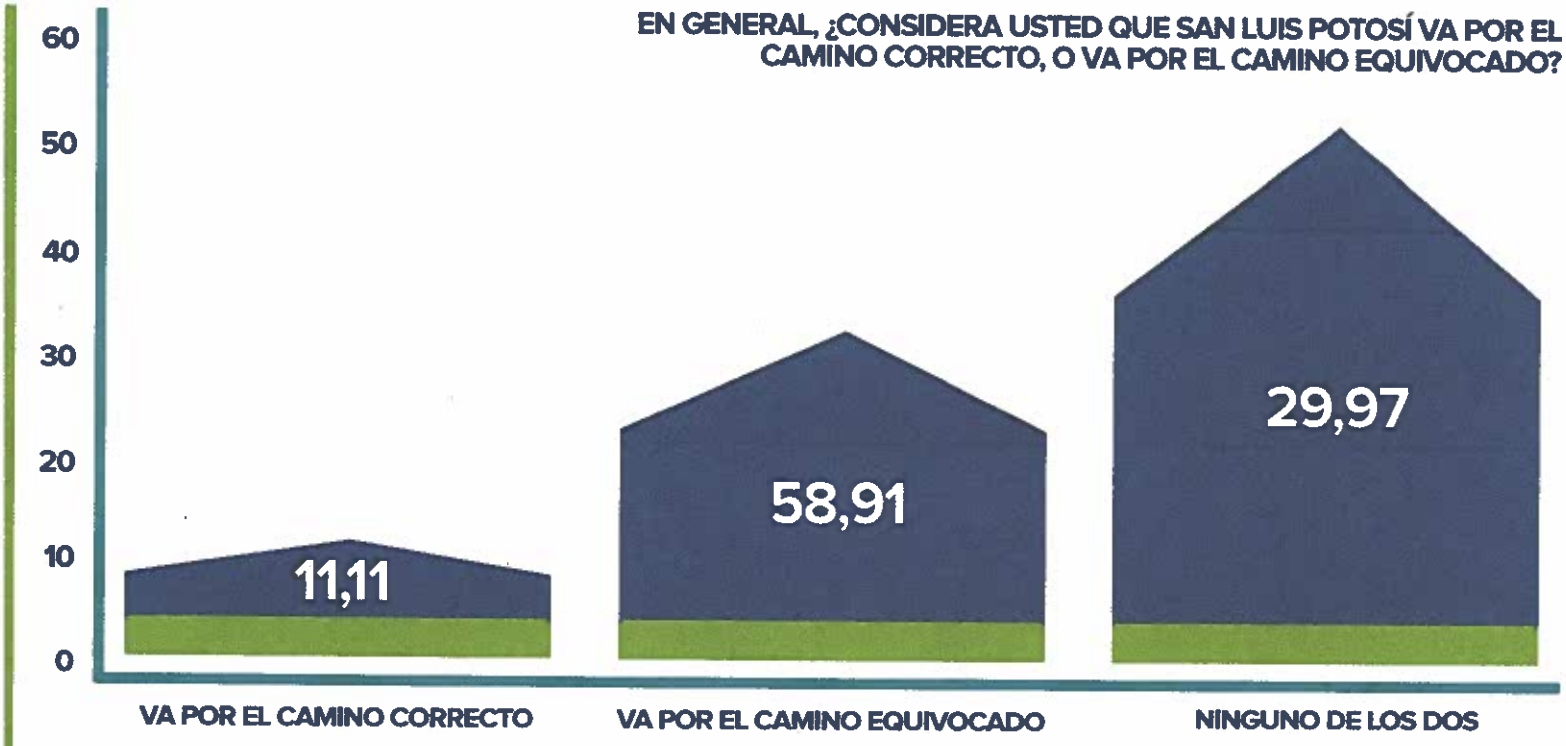

De los principales problemas que aquejan a los habitantes del municipio de San Luis Potosí es la inseguridad, pues según manifiestan 92.76 por ciento de los encuestados, la inseguridad cada día está empeorando. Mientras tanto 27.13 por ciento de los ciudadanos considera que la situación económica está mejorando.

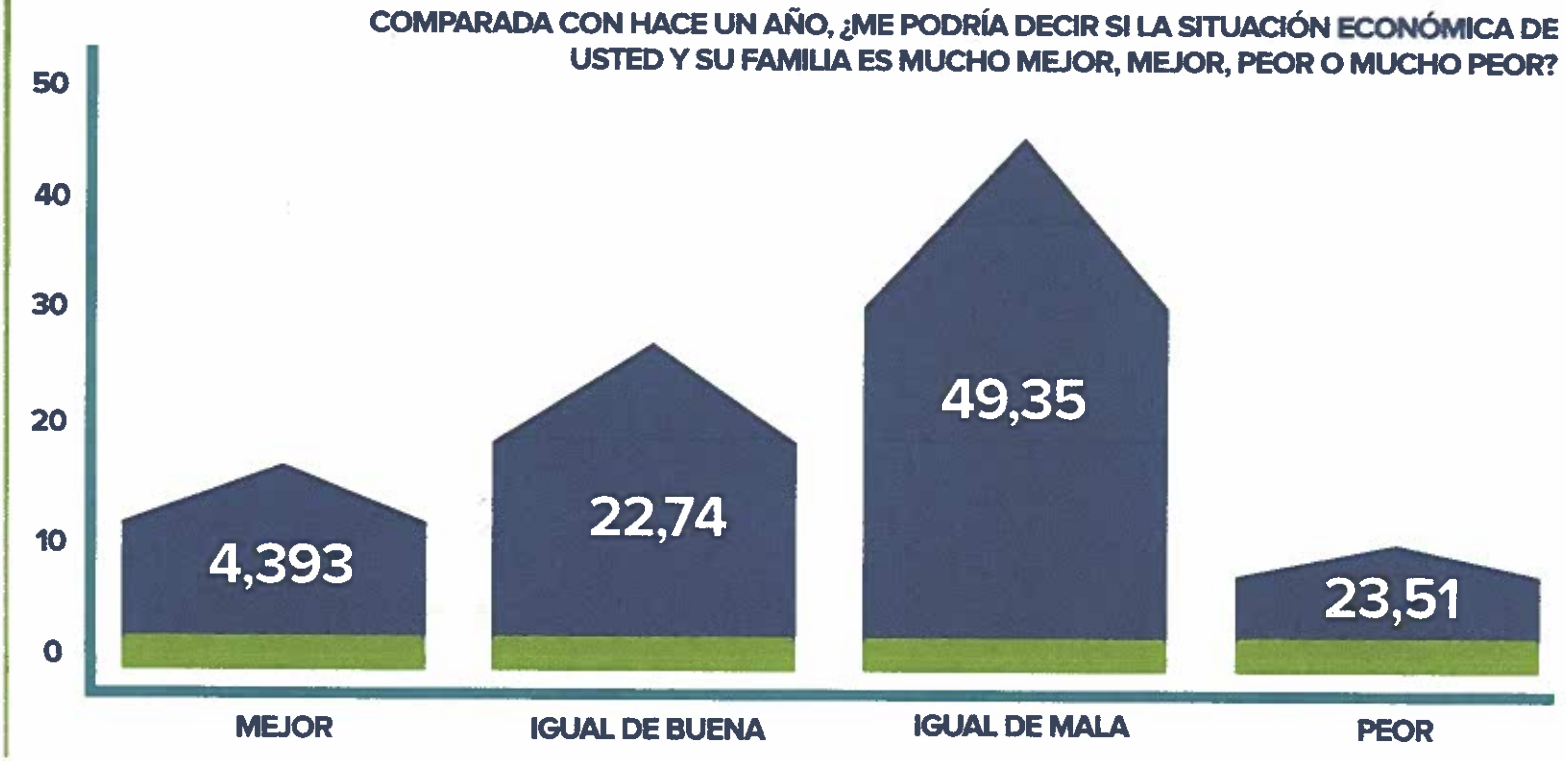

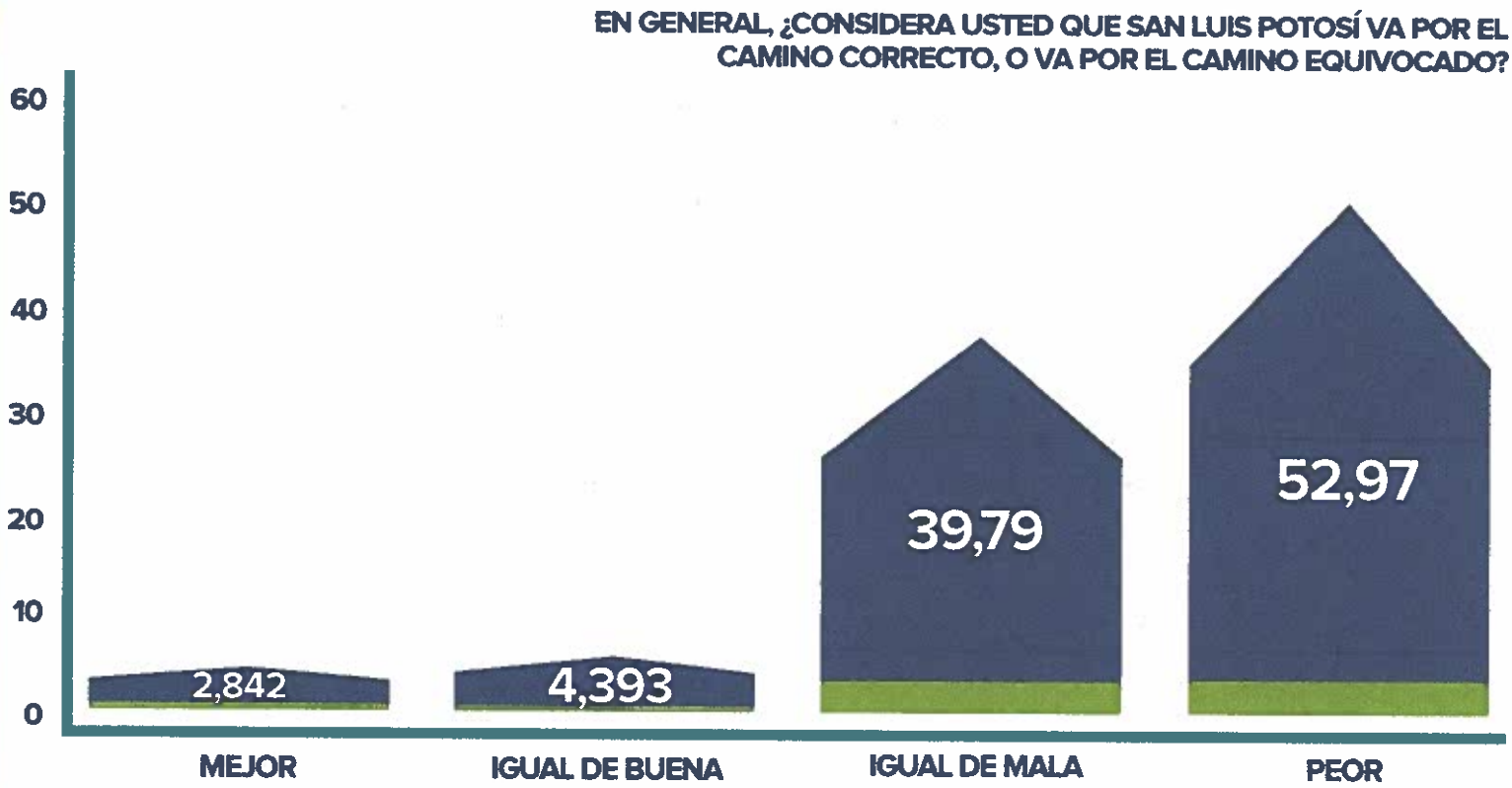

OPINIÓN SOBRE LOS CANDIDATOS A PRESIDENTE MUNICIPAL

Solo hay dos candidatos que destacan en conocimiento, que son Xavier Nava Palacios (79.33 por ciento) y Ricardo Gallardo Juárez (84.24 por ciento).

Por lo que respecta a imagen, el líder es el candidato Xavier Nava Palacios, sin embargo, Ricardo Gallardo Juárez quien ocupa la segunda posición en imagen lo supera en conocimiento por lo que la evaluación de Nava debe ser vista con reservas.

CECILIA DE LOS ÁNGELES GONZÁLEZ GORDOA
(PRI, PANAL, PCP)

¿USTED CONOCE O HA OÍDO HABLAR DE CECILIA DE LOS ÁNGELES GONZÁLEZ GORDOA

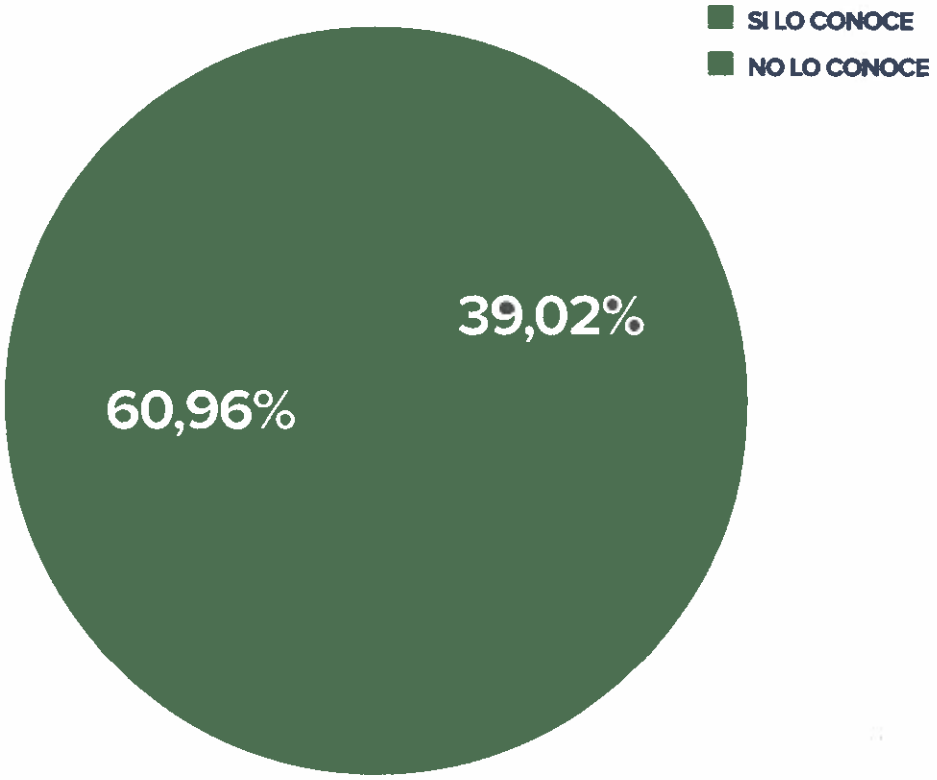

¿ME PODRÍA DECIR USTED QUÉ OPINIÓN TIENE DE CECILIA DE LOS ÁNGELES GONZÁLEZ GORDOA?



XAVIER NAVA PALACIOS
(PAN, MC)

¿USTED CONOCE O HA OÍDO HABLAR DE XAVIER NAVA PALACIOS?

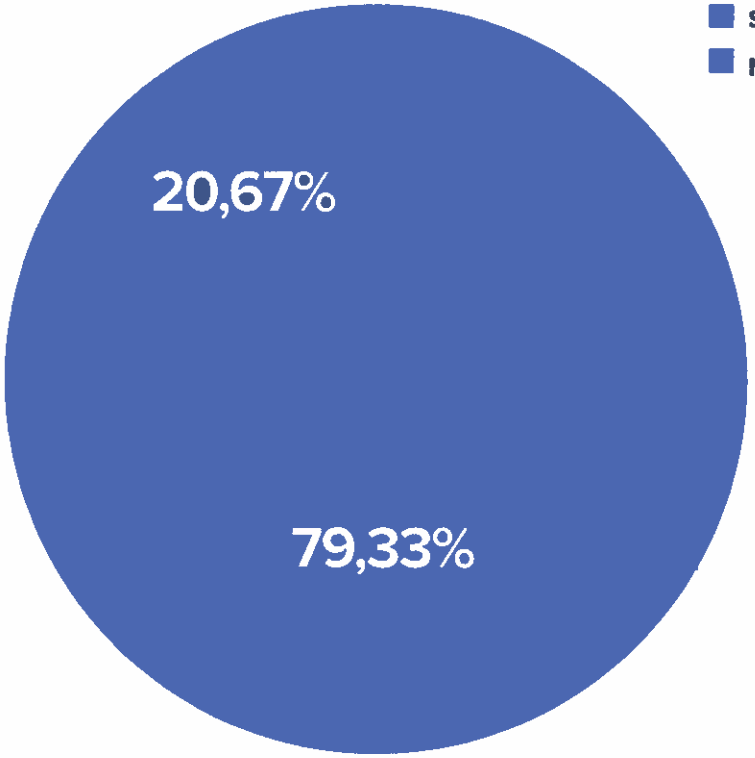

¿ME PODRÍA DECIR USTED QUÉ OPINIÓN TIENE DE XAVIER NAVA PALACIOS?

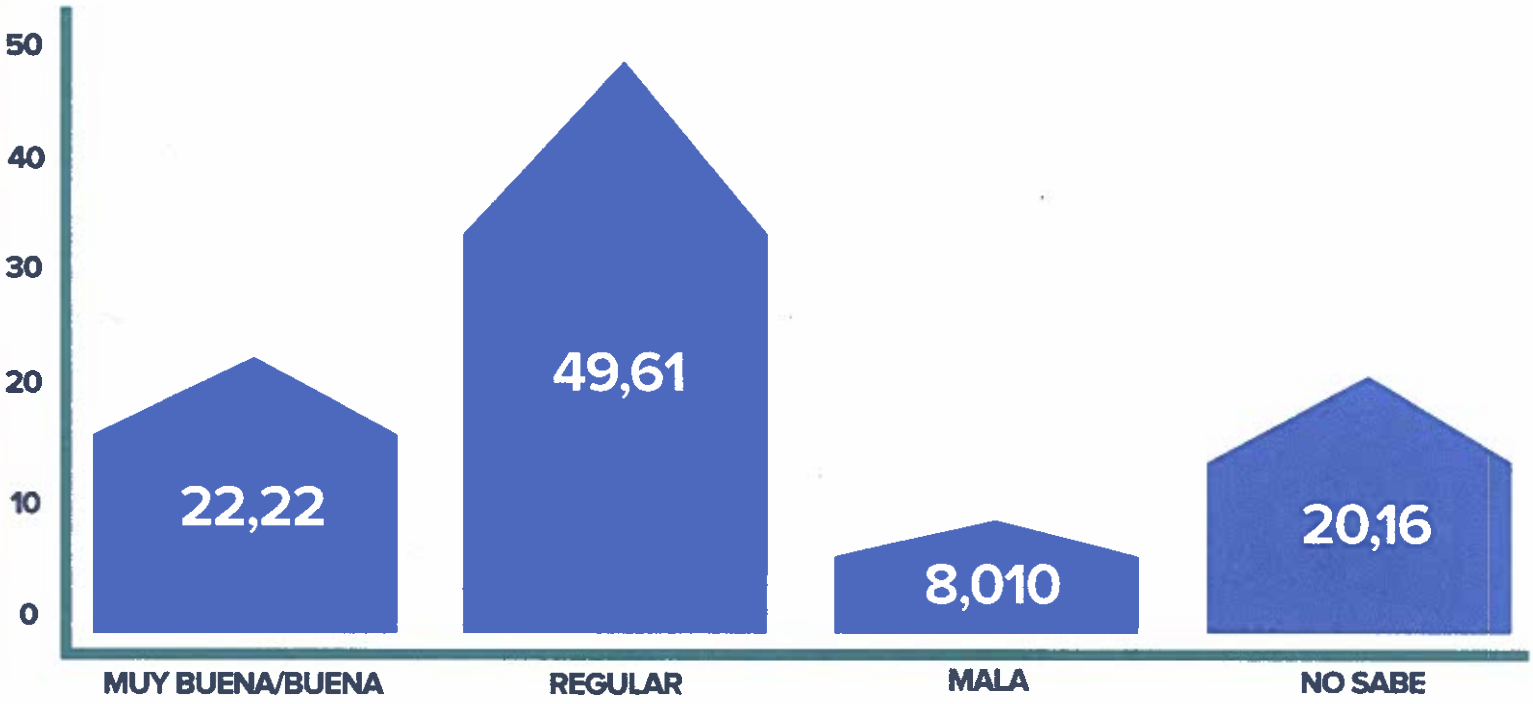

LEONEL SERRATO SÁNCHEZ
(MORENA, PES)

¿USTED CONOCE O HA OÍDO HABLAR DE LEONEL SERRATO SÁNCHEZ?

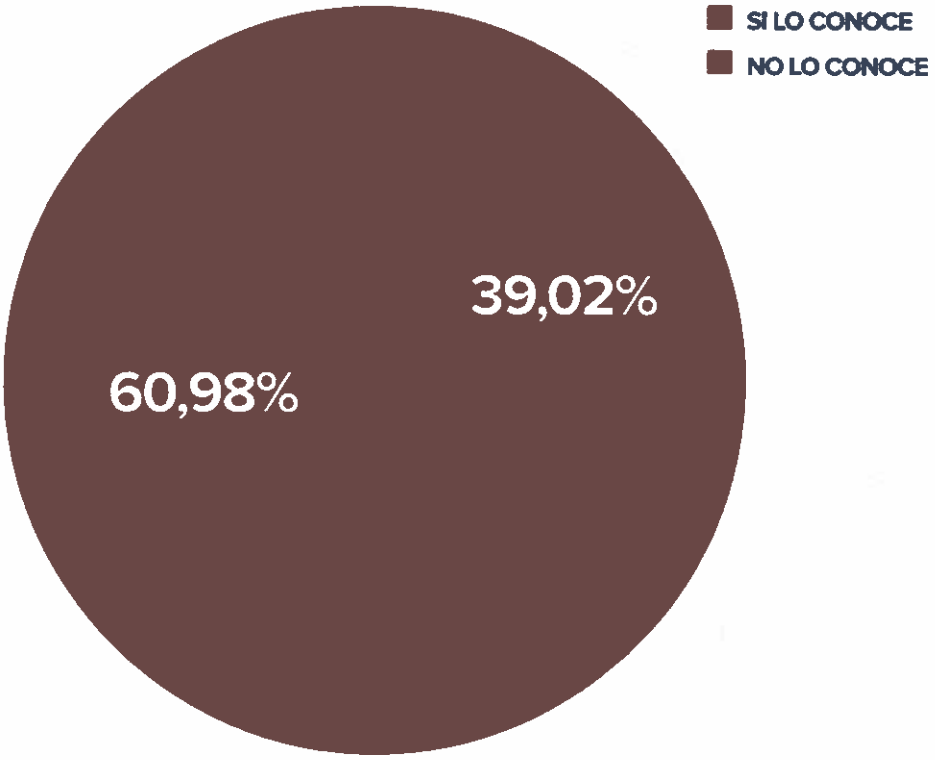

¿ME PODRÍA DECIR USTED QUÉ OPINIÓN TIENE DE LEONEL SERRATO SÁNCHEZ?

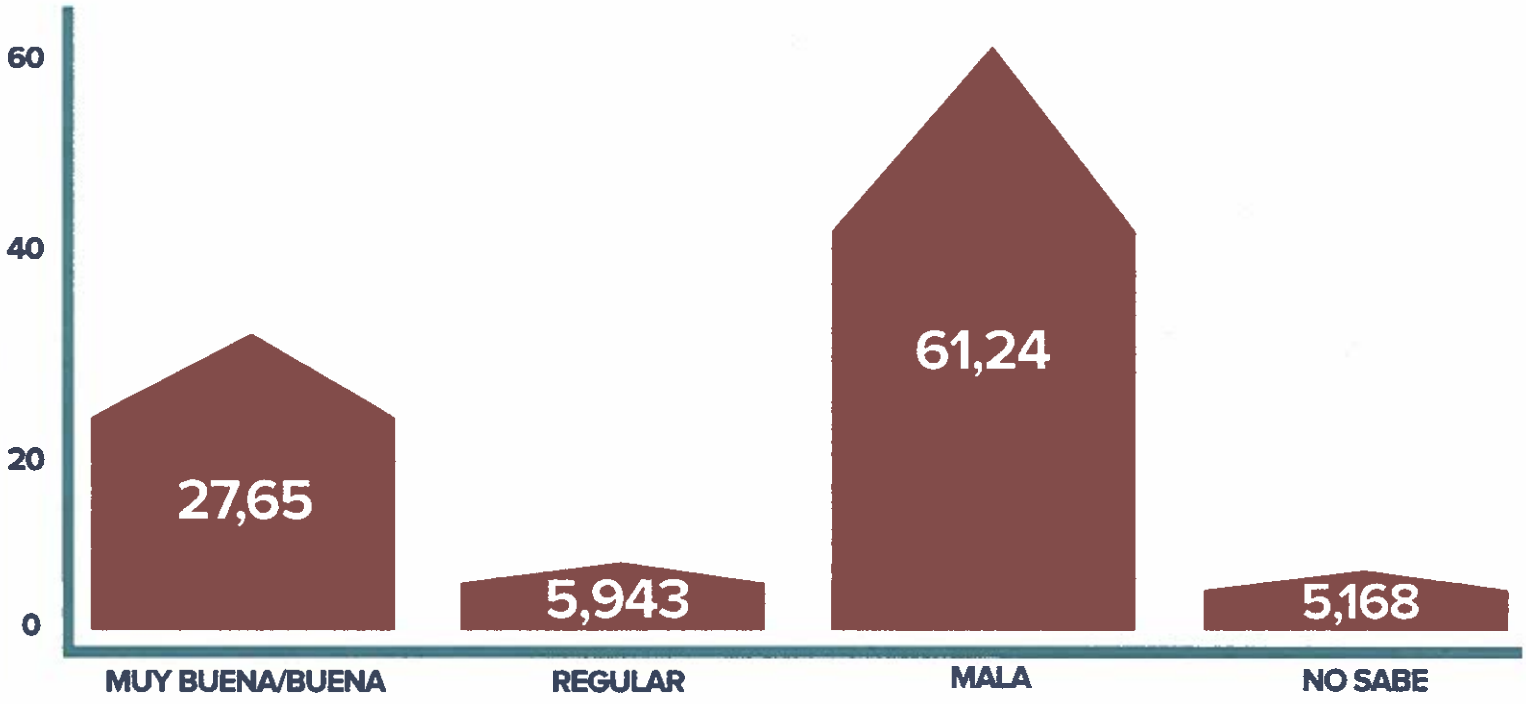

RICARDO GALLARDO JUÁREZ
(PRD)

¿USTED CONOCE O HA OÍDO HABLAR DE RICARDO GALLARDO JUÁREZ?

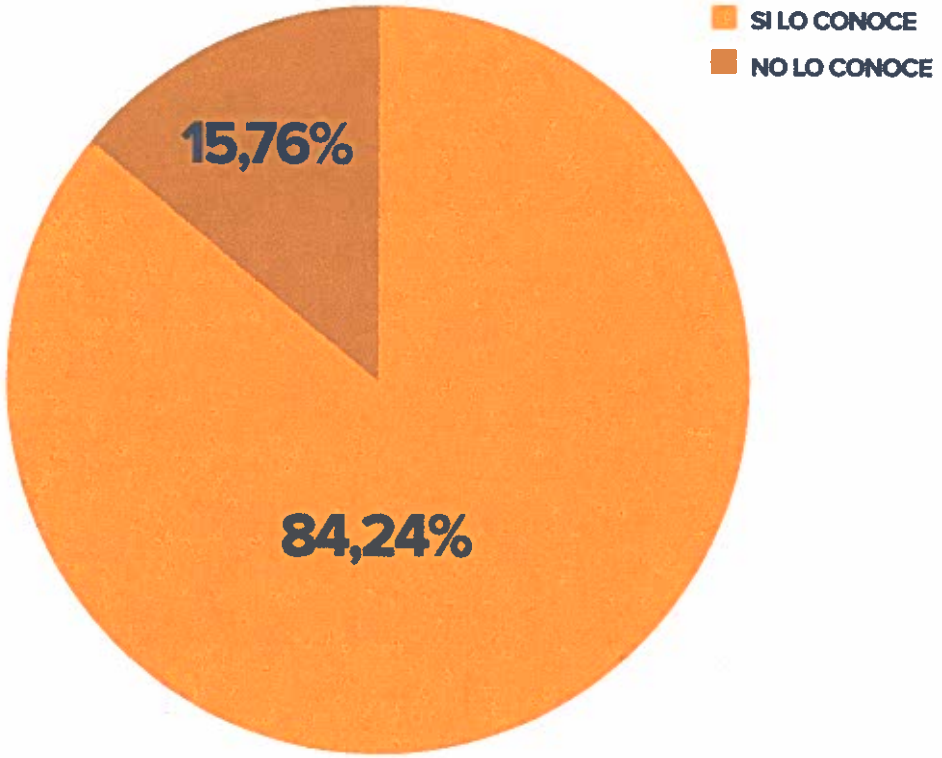

¿ME PODRÍA DECIR USTED QUÉ OPINIÓN TIENE DE RICARDO GALLARDO JUÁREZ?

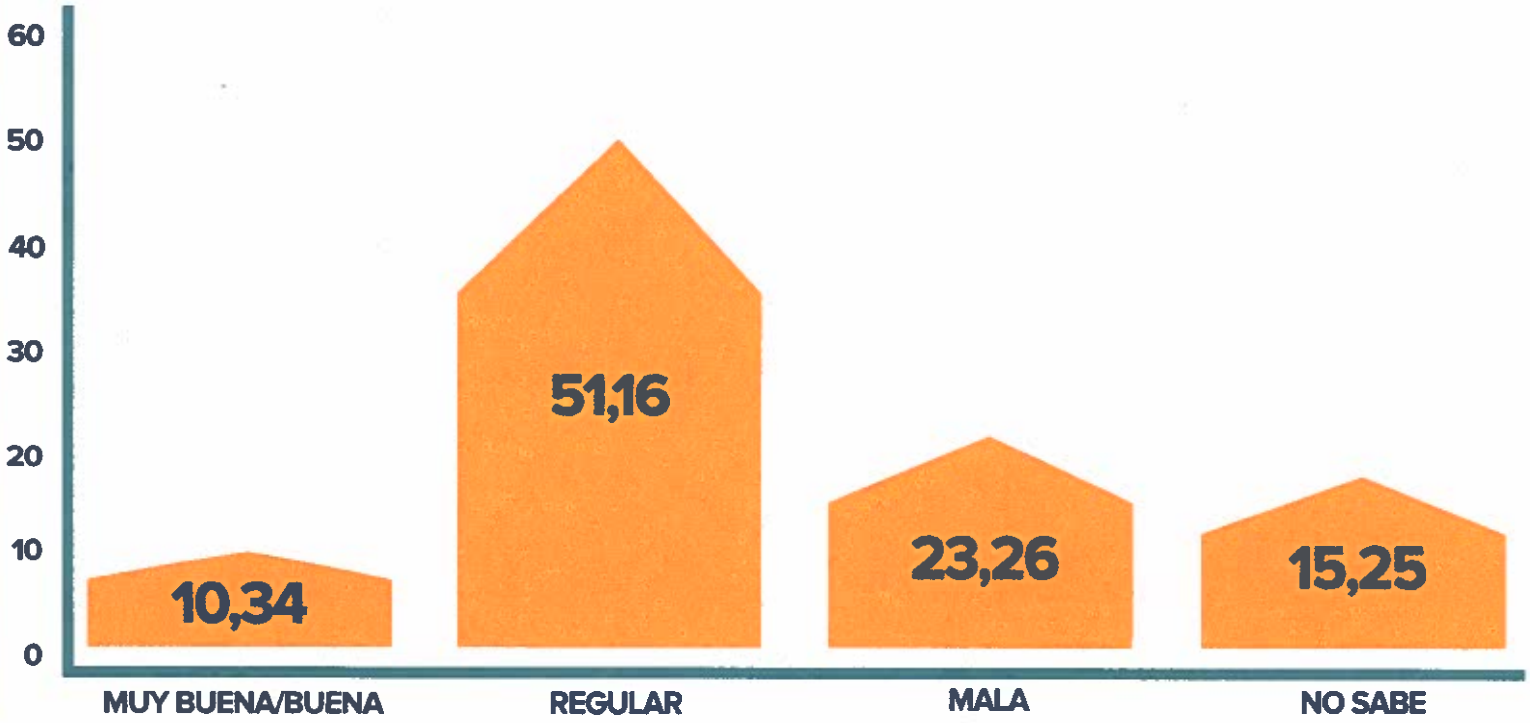

ALEJANDRO GARCÍA MORENO
(PVEM)

¿USTED CONOCE O HA OÍDO HABLAR DE ALEJANDRO GARCÍA MORENO?

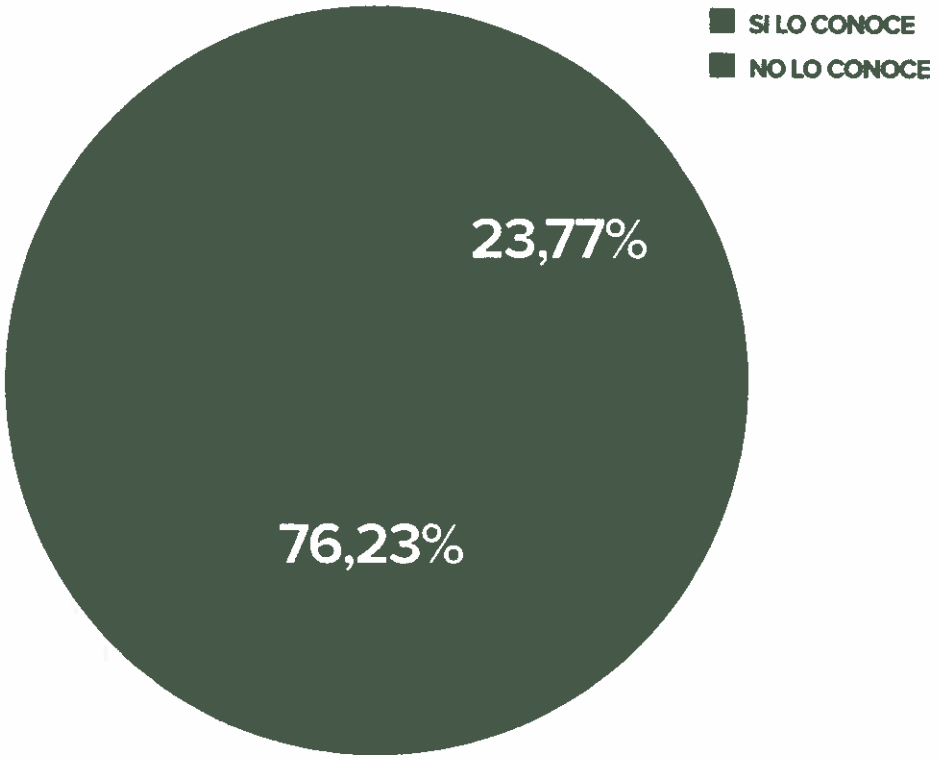

¿ME PODRÍA DECIR USTED QUÉ OPINIÓN TIENE DE ALEJANDRO GARCÍA MORENO?

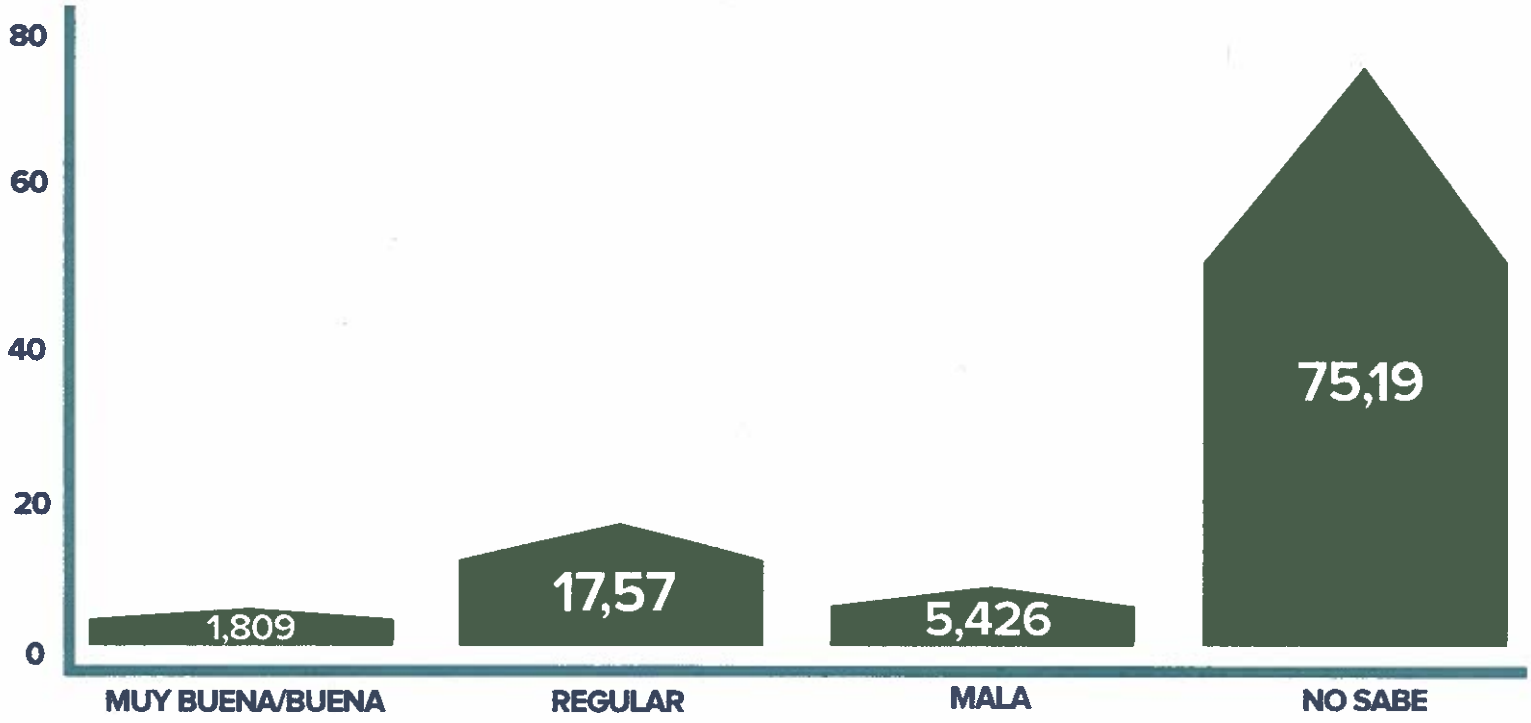

EXPECTATIVAS DE TRIUNFO PRESIDENTE MUNICIPAL

Las tendencias electorales otorgan una ventaja de 34.88 por ciento al candidato del PAN y MC, Xavier Nava Palacios; en segundo lugar, con un 26.10 por ciento, se ubica el candidato del PRD, Ricardo Gallardo Juárez; en tercer lugar se encuentra el candidato de MORENA y PES, Leonel Serrato Sánchez, con un 21.96 por ciento; en cuarto lugar, muy lejos ya de la competencia, se ubica la candidata del PRI, PANAL y PCP, Cecilia de los Ángeles González Gordoa, con un 4.13 por ciento, y; finalmente, en quinto lugar se encuentra el candidato del PVE, Alejandro García Moreno con un 1.8 por ciento.

SI AL DÍA DE HOY FUERAN LAS ELECCIONES PARA PRESIDENTE MUNICIPAL, POR CUÁL VOTARÍA?

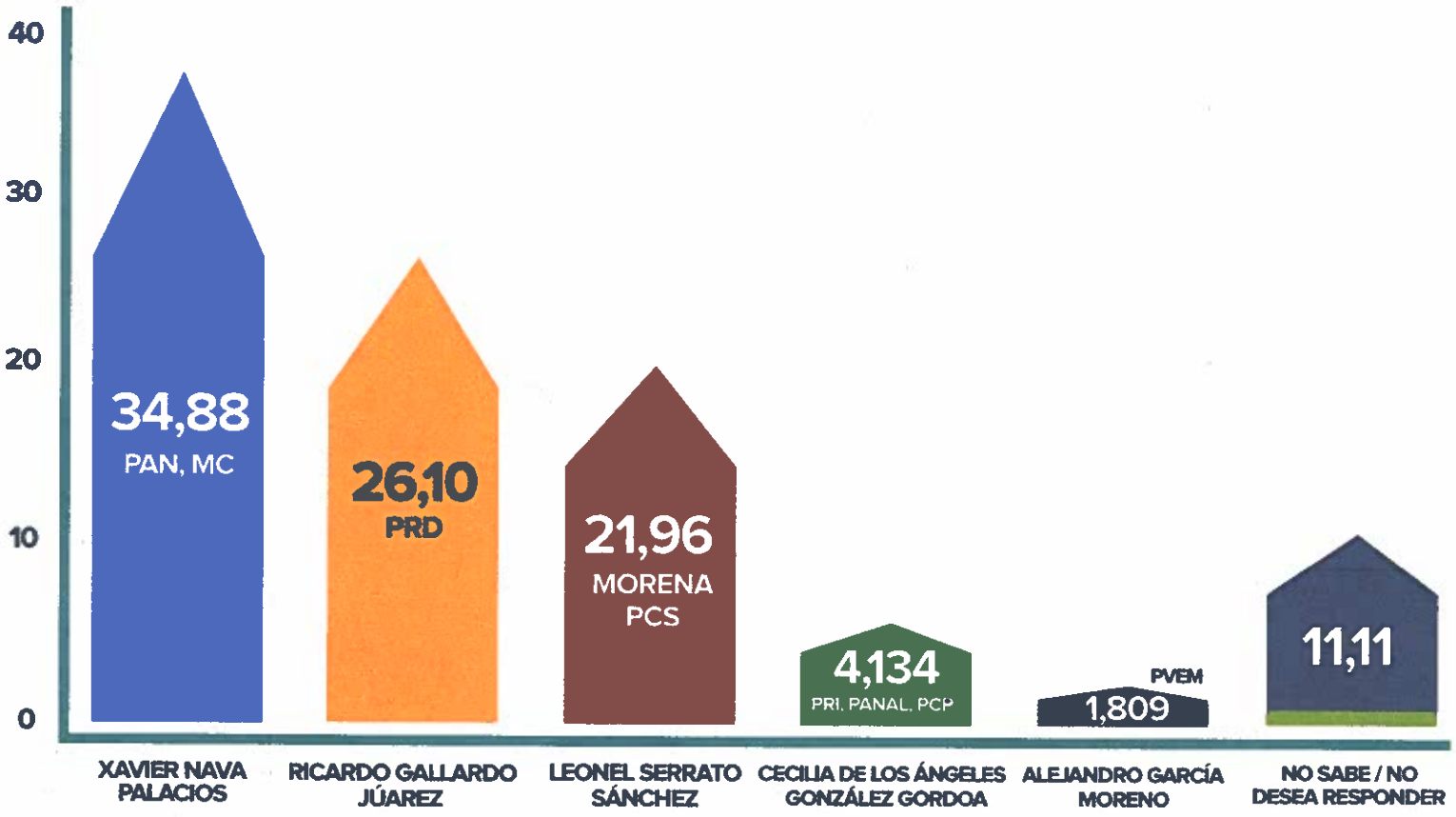

AHORA SUPONGA QUE EL CANDIDATO QUE ACABA DE ESCOGER NO TIENE POSIBILIDADES DE GANAR, ¿CUÁL SERÍA SU SEGUNDA OPCIÓN, POR CUAL CANDIDATO Y PARTIDO VOTARÍA EN SEGUNDO LUGAR?

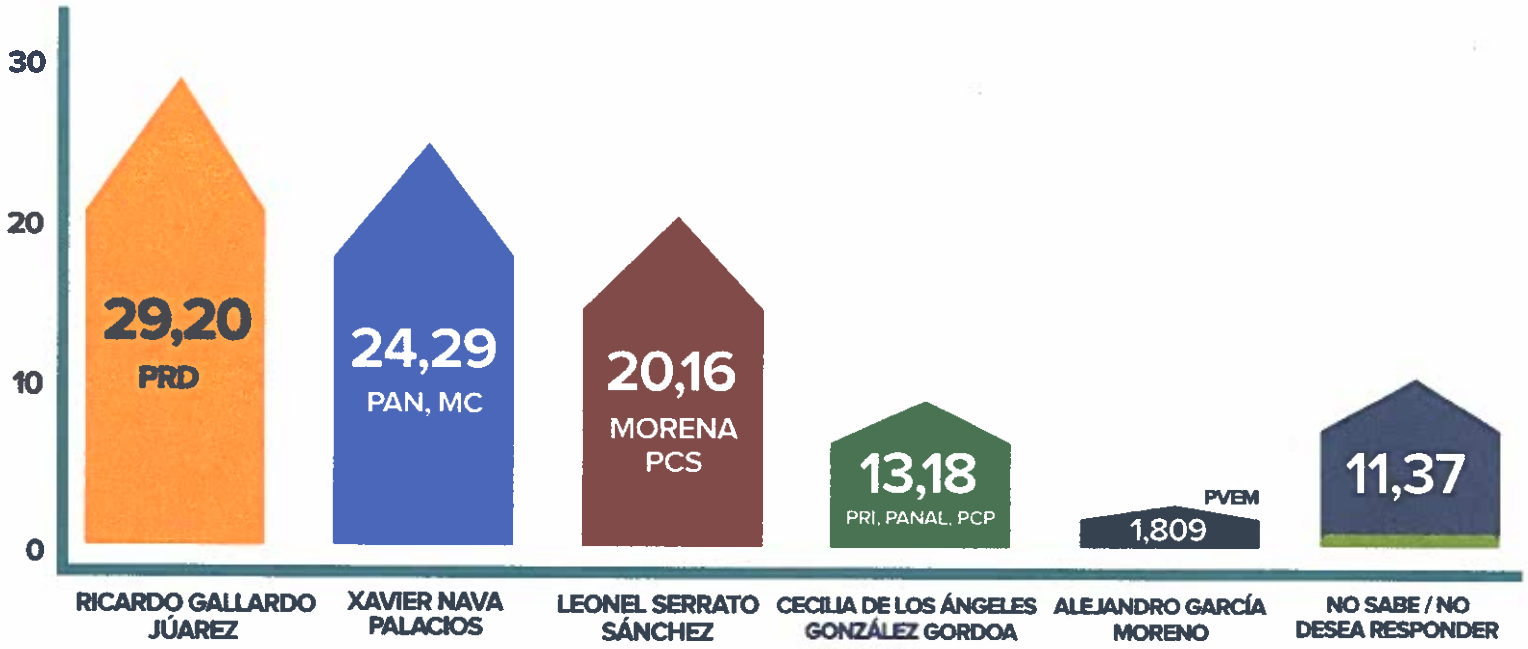

EN EL PASADO ¿QUÉ PARTIDO POLÍTICO HA PROMOVIDO LEYES O PROGRAMAS QUE HAN BENEFICIADO A SU FAMILIA?

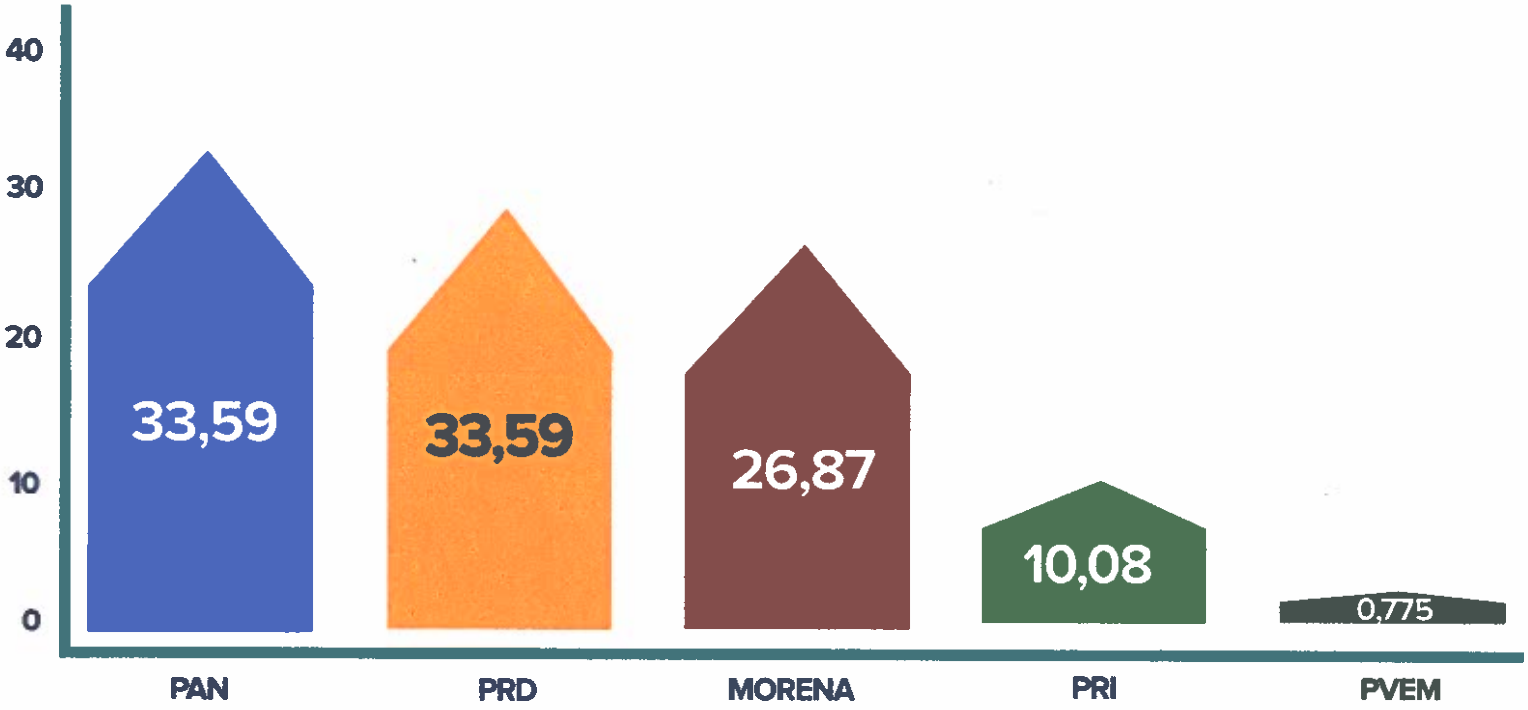

POR CUÁL PARTIDO POLÍTICO NUNCA VOTARÍA PARA ELEGIR PRESIDENTE MUNICIPAL?,

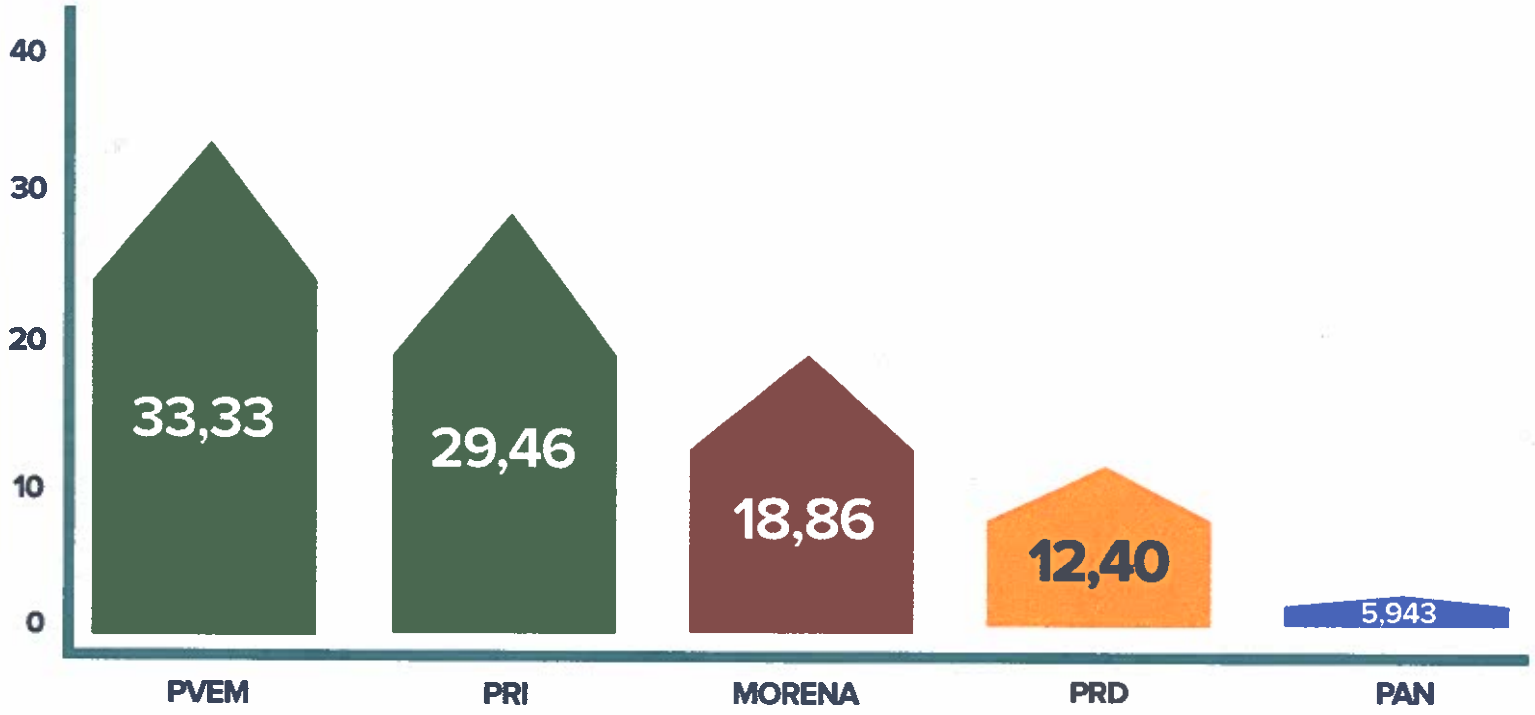

¿QUÉ TAN PROBABLE ES QUE CAMBIE SU INTENCIÓN DE VOTO DE HOY AL DÍA DE LA ELECCIÓN PARA PRESIDENTE MUNICIPAL?

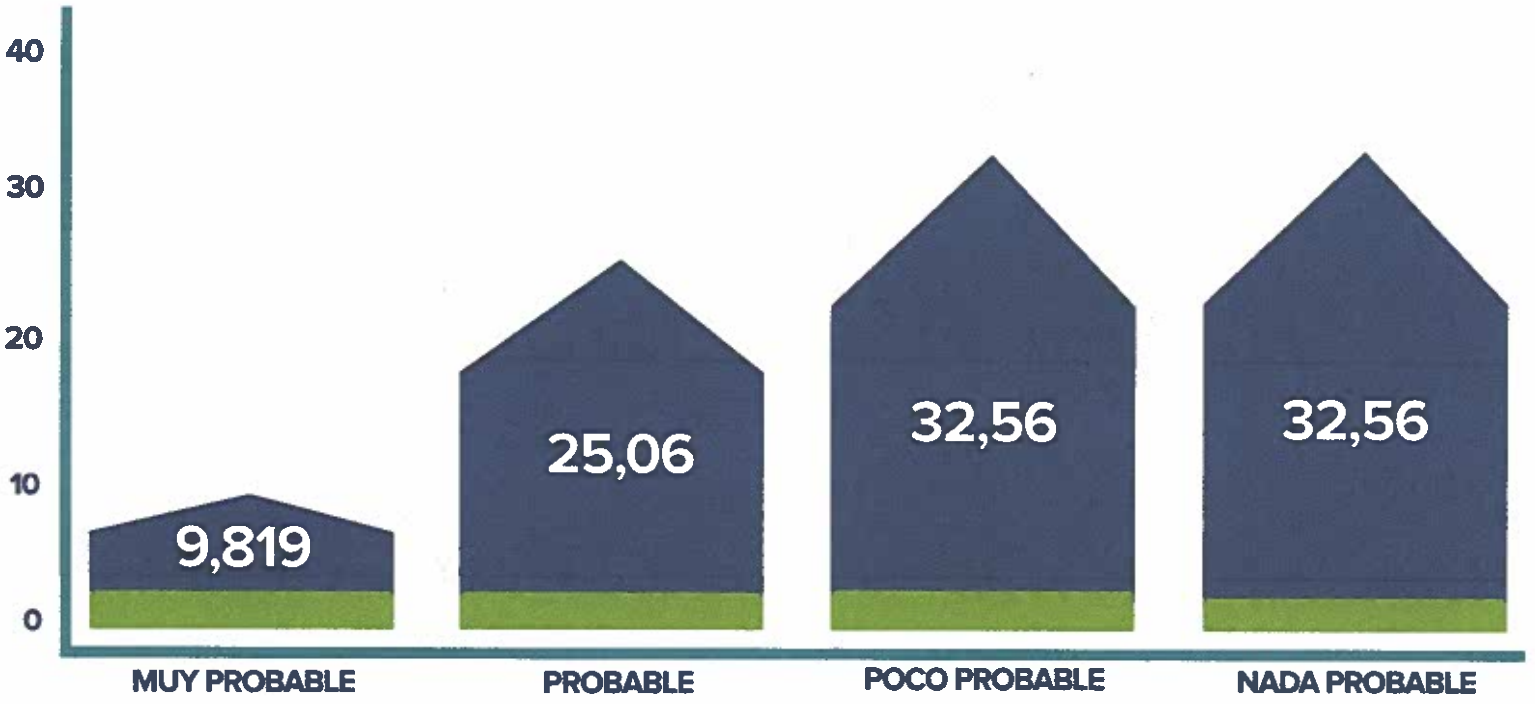

DIPUTADOS

¿CONOCE USTED A LOS CANDIDATOS PARA DIPUTADOS EN SU DISTRITO?

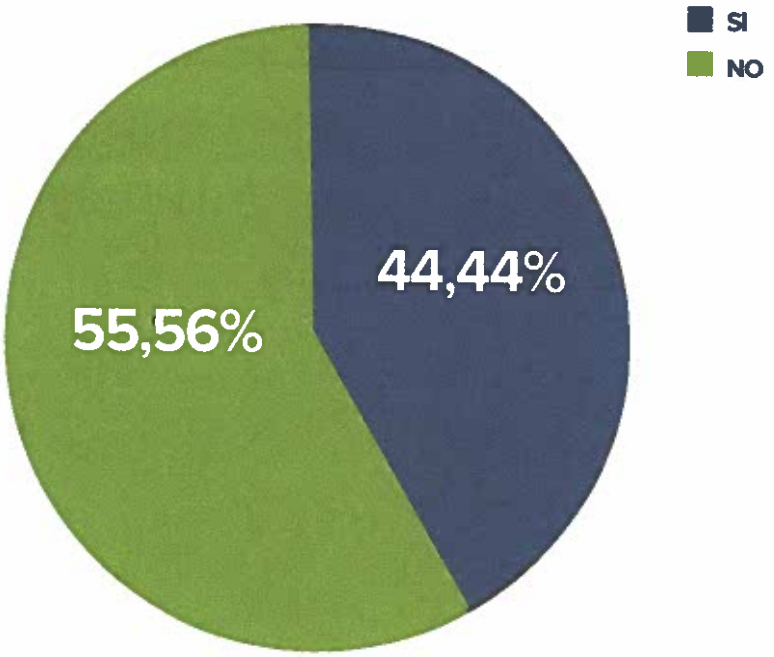

SI AL DÍA DE HOY FUERA LA ELECCIÓN PARA DIPUTADO FEDERAL POR SU DISTRITO, ¿POR CUÁL PARTIDO VOTARÍA?

SI AL DIA DE HOY FUERA ELECCIÓN PARA DIPUTADO FEDERAL POR SU DISTRITO, ¿POR CUÁL PARTIDO VOTARÍA?

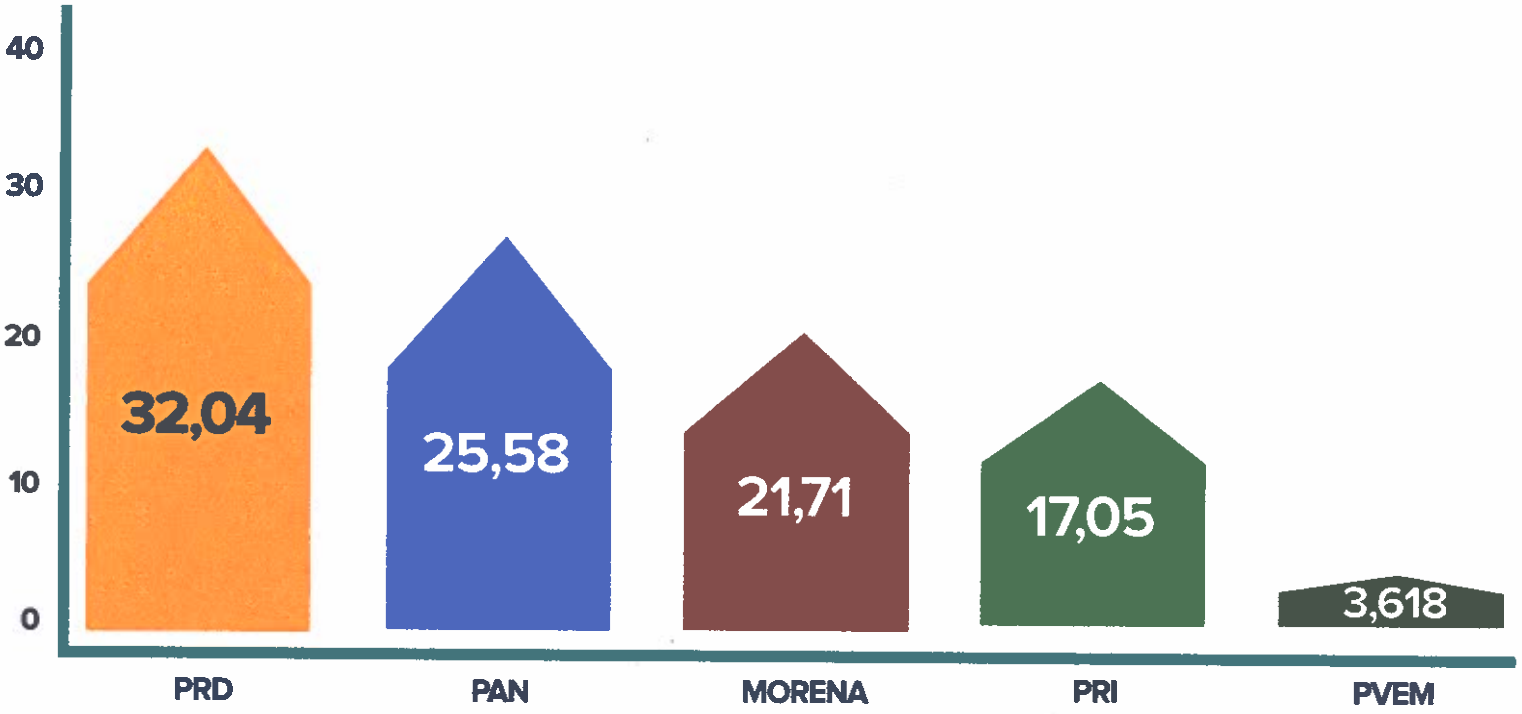

METODOLOGÍA

Apegada al anexo 3 del capítulo VII del Reglamento de Elecciones aprobado en Sesión Extraordinaria del Consejo General, donde el Consejo General del Instituto Nacional Electoral establece los lineamientos y criterios generales de carácter científico para quienes ordenen, realicen y/o publiquen encuestas por muestreo, encuestas de salida y/o conteos rápidos desde el inicio del proceso electoral hasta el cierre oficial de las casillas el día de la elección.

OBJETIVO DEL ESTUDIO

Conocer la opinión sobre la política y sociedad en el municipio de San Luis Potosí al momento de la aplicación de la encuesta.

MARCO MUESTRAL

Listado de secciones electorales en el municipio de San Luis Potosí, tomando como resultados la lista nominal presentada y actualizada por el INE (Instituto Nacional Electoral) al 9 de febrero del 2018.

DISEÑO MUESTRAL

Se aplicará a público en general mayor de edad y con credencial para votar en distintas zona concurridas del municipio de San Luis Potosí, tomando en cuenta de manera metódica y aleatoria diferentes franjas de las ciudades.

TAMAÑO DE MUESTRA

384 ciudadanos que sean residentes en el municipio de San Luis Potosí, con credencial de elector.

POBLACIÓN SUJETA AL ESTUDIO

Hombres y mujeres mayores de edad con credencial de elector, residentes en el municipio de San Luis Potosí.

PROCEDIMIENTO DE ESTIMACIÓN DE RESULTADOS

Los resultados exhibidos no son simples frecuencias de respuestas, sino estimaciones basadas en factores de expansión, calculados como el inverso de la probabilidad de cada individuo a ser encuestado, a partir de ellos se aplican modelos estadísticos tradicionales de estimación de proporciones en muestreo.

CALIDAD DE ESTIMACIÓN GENERAL

Aunque cada porcentaje tiene su propio error asociado, el diseño de muestra garantiza que en las estimaciones generales al menos 95 de cada 100 veces, el error no sobrepasa el ± 5%. En los estudios de opinión pública, además del error muestral, se debe considerar que pueden existir otros errores ocasionados por el fraseo de las preguntas y las incidencias en el trabajo de campo. A esos se les conoce como "errores no de muestreo". Confianza y error de muestreo máximo implícito en la muestra seleccionada para cada distribución de preferencias o tendencias.

FECHAS DE LEVANTAMIENTO

23 al 25 de mayo de 2018.

MÉTODO DE RECOLECCIÓN DE INFORMACIÓN

El estudio se llevará a cabo en zonas concurridas de los municipio de la zona metropilitana de San Luis Potosí, en horarios establecidos a través de entrevistas "cara a cara" utilizando como herramienta de recolección de datos un cuestionario, previamente estructurado mismo que es aplicado por personal calificado para esa labor (el cuestionario no es de auto-llenado.)

FORMA DE PROCESAMIENTO

Los cuestionarios son capturados y se genera una base de datos en formato SPSS; esa base pasa primero filtros de congruencia interna de cada registro para identificar atipicidades y posteriormente ajustes a sus factores de expansión por no-respuesta,

y postestratificación en 4 variables: género, edad, escolaridad y ocupación.

ESTIMADORES E INTERVALOS DE CONFIANZA

Cuando se presentan intervalos de confianza se indica en el reporte el nivel de confianza del que se trata y en su cálculo se toma en consideración la varianza del estimador para la variable a la que se construye el intervalo.

SOFTWARE UTILIZADO

El software utilizado para el procesamiento de la información es Statistical Package for the Social Sciences (SPSS).

CONTACTO PARA INFORMACIÓN

PATROCINÓ LA ENCUESTA DE OPINIÓN: INDAGAR Investigación de Mercados, con dirección en Calle Francisco Peña 715-A, Col. Jardines, San Luis Potosí, S.L.P. ; Tel: 8 12 12 60, correo electrónico : contacto@indagar.mx

LLEVÓ A CABO LA ENCUESTA DE OPINIÓN: INDAGAR Investigación de Mercados, con dirección en Calle Francisco Peña 715-A, Col. Jardines, San Luis Potosí, S.L.P. ; Tel: 8 12 12 60, correo electrónico : contacto@indagar.mx

CONSULTA

El presente estudio, así como sus principales resultados y las características metodológicas fundamentales se encontrarán disponibles en la página oficial de Indagar (www.indagar.mx), donde de forma gratuita podrá ser consultada por los interesados con el fin de facilitar su lectura e interpretación, para así contribuir al futuro democrático a través de la creación de una opinión pública mejor informada.

Indagar

ESTUDIOS DE MERCADO