



Disposiciones legales aplicables para el Financiamiento Público a los Partidos Políticos









El Otorgamiento del financiamiento público a los partidos políticos encuentra su sustento legal en el artículo 41, fracción II de la Constitución Política de los Estados Unidos Mexicanos, Así como en los numerales 37 de la Constitución Política del Estado de San Luis Potosí y 43, 44 de la Ley Electoral del Estado en vigor, en los que se establecen las bases para su distribución.

FINANCIAMIENTO PÚBLICO AUTORIZADO POR EL H. CONGRESO DEL ESTADO







FINANCIAMIENTO PÚBLICO A LOS PARTIDOS POLÍTICOS PARA GASTO ORDINARIO Y GASTO DE CAMPAÑAS 2013

PARTIDO		GASTO ORDINARIO	GASTO DE CAMPAÑA	TOTAL
	Partido Acción Nacional	\$7,249,266.00		\$7,249,266.00
	Partido Revolucionario Institucional	\$7,678,666.00		\$7,678,666.00
	Partido de la Revolución Democrática	\$3,869,400.00		\$3,869,400.00
	Partido del Trabajo	\$2,675,650.00		\$2,675,650.00
	Partido Verde Ecologista de México	\$4,068,019.00		\$4,068,019.00
	Partido Conciencia Popular	\$2,704,101.00		\$2,704,101.00
	Partido Movimiento Ciudadano	\$2,708,309.00		\$2,708,309.00
	Partido Nueva Alianza	\$3,610,811.00		\$3,610,811.00
	Total	\$34,564,222.00		\$34,564,222.00









FINANCIAMIENTO PÚBLICO A LOS PARTIDOS POLÍTICOS PARA GASTO ORDINARIO Y GASTO DE CAMPAÑAS 2012

PARTIDO		GASTO ORDINARIO	GASTO DE CAMPAÑAS	SUBTOTAL	FINANCIAMIENTO ADICIONAL P.P. ESTATALES	TOTAL
	Partido Acción Nacional	\$7,604,855.00	\$14,449,223.00	\$22,054,079.00		\$22,054,079.00
	Partido Revolucionario Institucional	\$8,364,756.00	\$15,893,037.00	\$24,257,793.00		\$24,257,793.00
	Partido de la Revolución Democrática	\$3,109,114.00	\$5,907,318.00	\$9,016,432.00		\$9,016,432.00
	Partido del Trabajo	\$2,324,888.00	\$4,417,287.00	\$6,742,175.00		\$6,742,175.00
	Partido Verde Ecologista de México	\$3,037,521.00	\$5,771,290.00	\$8,808,811.00		\$8,808,811.00
	Partido Conciencia Popular	\$2,544,476.00	\$4,834,504.00	\$7,378,980.00	\$510,300.00	\$7,889,280.00
	Partido Convergencia	\$1,785,505.00	\$3,392,460.00	\$5,177,966.00		\$5,177,966.00
	Partido Nueva Alianza	\$2,917,851.00	\$5,543,917.00	\$8,461,767.00		\$8,461,767.00
Total		\$31,688,966.00	\$60,209,036.00	\$91,898,003.00		\$92,408,303.00

FINANCIAMIENTO PÚBLICO A LOS PARTIDOS POLÍTICOS PARA GASTO ORDINARIO Y GASTO DE CAMPAÑA 2011

PARTIDO		GASTO ORDINARIO	GASTO DE CAMPAÑA	TOTAL
	Partido Acción Nacional	\$7,701,837.58		\$7,701,837.58
	Partido Revolucionario Institucional	\$8,471,430.09		\$8,471,430.09
	Partido de la Revolución Democrática	\$3,148,764.34		\$3,148,764.34
	Partido del Trabajo	\$2,354,536.80		\$2,354,536.80
	Partido Verde Ecologista de México	\$3,076,257.75		\$3,076,257.75
	Partido Conciencia Popular	\$2,576,924.93		\$2,576,924.93
	Partido Convergencia	\$1,808,275.62		\$1,808,275.62
	Partido Nueva Alianza	\$2,955,061.35		\$2,955,061.35
Total		\$32,093,088.46		\$32,093,088.46

FINANCIAMIENTO PÚBLICO A LOS PARTIDOS POLÍTICOS PARA GASTO ORDINARIO Y GASTO DE CAMPAÑAS 2010

PARTIDO		GASTO ORDINARIO	GASTO DE CAMPAÑA	TOTAL
	Partido Acción Nacional	\$7,137,336.11		\$7,137,336.11
	Partido Revolucionario Institucional	\$7,850,521.81		\$7,850,521.81
	Partido de la Revolución Democrática	\$2,917,977.58		\$2,917,977.58
	Partido del Trabajo	\$2,181,962.47		\$2,181,962.47
	Partido Verde Ecologista de México	\$2,850,785.32		\$2,850,785.32
	Partido Conciencia Popular	\$2,388,050.79		\$2,388,050.79
	Partido Convergencia	\$1,675,739.16		\$1,675,739.16
	Partido Nueva Alianza	\$2,738,471.94		\$2,738,471.94
Total		\$29,740,845.18		\$29,740,845.18

FINANCIAMIENTO PÚBLICO A LOS PARTIDOS POLÍTICOS PARA GASTO ORDINARIO Y GASTO DE CAMPAÑAS 2009

PARTIDO		GASTO ORDINARIO	GASTO DE CAMPANA	TOTAL
	Partido Acción Nacional	\$9,113,214.00	\$24,605,678.00	\$33,718,892.00
	Partido Revolucionario Institucional	\$6,045,597.00	\$16,323,111.00	\$22,368,708.00
	Partido de la Revolución Democrática	\$3,333,516.00	\$9,000,492.00	\$12,334,008.00
	Partido del Trabajo	\$2,335,859.00	\$6,306,818.00	\$8,642,677.00
	Partido Verde Ecologista de México	\$2,169,810.00	\$5,858,488.00	\$8,028,298.00
	Partido Conciencia Popular	\$2,311,134.00	\$6,240,063.00	\$8,551,197.00
	Partido Convergencia			
	Partido Nueva Alianza	\$2,042,189.00	\$5,513,910.00	\$7,556,099.00
Total		\$27,351,319.00	\$73,848,560.00	\$101,199,879.00